



RELATÓRIO RESUMIDO DA EXECUÇÃO ORÇAMENTÁRIA
DO GOVERNO FEDERAL
E OUTROS DEMONSTRATIVOS

Brasília
Dezembro 2006

PRESIDENTE DA REPÚBLICA
Luiz Inácio Lula da Silva

MINISTRO DE ESTADO DA FAZENDA
Guido Mantega

SECRETÁRIO-EXECUTIVO
Bernard Appy

SECRETÁRIO DO TESOIRO NACIONAL
Tarcísio José Massote de Godoy

SECRETÁRIOS-ADJUNTOS DO TESOIRO NACIONAL
Líscio Fábio de Brasil Camargo
Marcus Pereira Aucélio
Paulo Fontoura Valle
Jorge Khalil Miski

COORDENADOR-GERAL DE CONTABILIDADE
Paulo Henrique Feijó da Silva

COORDENADORA DE CONTABILIDADE
Roberta Moreira da Costa Bernardi Pereira

GERENTE DE INFORMAÇÕES CONTÁBEIS
Maria Amélia Fonseca Lemos

EQUIPE TÉCNICA
Iramar Rodrigues Cordeiro
Maria José Soares Cordeiro
Paulo Henrique de Godoy Machado
Raquel Machado Lora
Thiago de Castro Sousa

Endereço Eletrônico: www.tesouro.fazenda.gov.br
Correio Eletrônico: geinc.ccont.df.stn@fazenda.gov.br

Esplanada dos Ministérios, Bloco P, Ministério da Fazenda, Edifício Anexo, Térreo, Ala A
70048-900 – Brasília - DF



PORTARIA Nº 44, DE 29 DE JANEIRO DE 2007

O SECRETÁRIO DO TESOUREO NACIONAL, INTERINO, no uso das atribuições que lhe confere a Portaria nº 403, de 2 de dezembro de 2005, do MF, e

Considerando o disposto no § 3º do art. 165 da Constituição Federal;

Considerando o estabelecido nos arts. 2º, 52 e 53 da Lei Complementar nº 101, de 4 de maio de 2000;

Considerando o disposto no inciso I do art. 4º do Decreto nº 3.589, de 6 de setembro de 2000, e no inciso I do art. 17 da Lei nº 10.180, de 6 de fevereiro de 2001, que conferem à Secretaria do Tesouro Nacional, do Ministério da Fazenda, a condição de órgão central do Sistema de Contabilidade Federal;

Considerando as competências do órgão central do Sistema de Contabilidade Federal, estabelecidas no art. 5º do Decreto nº 3.589, de 6 de setembro de 2000, complementadas pelo disposto nos incisos I e II do art. 24 do Decreto nº 825, de 28 de maio de 1993, e no inciso XIX do art. 9º do Anexo I do Decreto nº 5.949, de 31 de outubro de 2006, resolve:

Art. 1º Divulgar o Relatório Resumido da Execução Orçamentária do Governo Federal, de acordo com a Portaria nº 587, de 29 de agosto de 2005, da STN, com informações realizadas e registradas no SIAFI pelos órgãos e entidades da Administração Pública, relativo ao mês de dezembro de 2006, os Balanços Financeiro e Patrimonial das empresas que integram o SIAFI na modalidade total, outros demonstrativos da execução orçamentária e respectivas notas explicativas.

Art. 2º Esta Portaria entra em vigor na data de sua publicação.

TARCÍSIO JOSÉ MASSOTE DE GODOY



PORTARIA Nº 115, DE 27 DE FEVEREIRO DE 2007

O SECRETÁRIO DO TESOURO NACIONAL, INTERINO, no uso das atribuições que lhe confere a Portaria nº 403, de 2 de dezembro de 2005, do MF, e

Considerando o disposto no § 3º do art. 165 da Constituição Federal;

Considerando o estabelecido nos arts. 2º, 52 e 53 da Lei Complementar nº 101, de 4 de maio de 2000;

Considerando o disposto no inciso I do art. 4º do Decreto nº 3.589, de 6 de setembro de 2000, e no inciso I do art. 17 da Lei nº 10.180, de 6 de fevereiro de 2001, que conferem à Secretaria do Tesouro Nacional, do Ministério da Fazenda, a condição de órgão central do Sistema de Contabilidade Federal;

Considerando as competências do órgão central do Sistema de Contabilidade Federal, estabelecidas no art. 5º do Decreto nº 3.589, de 6 de setembro de 2000, complementadas pelo disposto nos incisos I e II do art. 24 do Decreto nº 825, de 28 de maio de 1993, e no inciso XIX do art. 9º do Anexo I do Decreto nº 5.949, de 31 de outubro de 2006, resolve:

Art. 1º Divulgar o Relatório Resumido da Execução Orçamentária do Governo Federal, de acordo com a Portaria nº 633, de 30 de agosto de 2006, da STN, com informações realizadas e registradas no SIAFI pelos órgãos e entidades da Administração Pública, relativo ao mês de janeiro de 2007, os Balanços Financeiro e Patrimonial das empresas que integram o SIAFI na modalidade total, outros demonstrativos da execução orçamentária e respectivas notas explicativas.

Art. 2º Divulgar o Anexo VI - Demonstrativo do Resultado Nominal e o Anexo VIII - Demonstrativo do Resultado Primário, que compõem o Relatório Resumido da Execução Orçamentária do Governo Federal relativo ao mês de dezembro de 2006, em complementação à Portaria nº 44, de 29 de janeiro de 2007, da STN, publicada no Diário Oficial da União nº 21, de 30 de janeiro de 2007, Seção 1.

Art. 3º Divulgar o Anexo I - Balanço Orçamentário, o Anexo IV - Demonstrativo das Receitas e Despesas Previdenciárias do Regime Geral de Previdência Social, o Anexo V - Demonstrativo das Receitas e Despesas Previdenciárias do Regime Próprio dos Servidores Públicos e o Anexo XVIII - Demonstrativo Simplificado do Relatório Resumido da Execução Orçamentária, que compõem o Relatório Resumido da Execução Orçamentária do Governo Federal relativo ao mês de dezembro de 2006, em substituição aos demonstrativos anteriormente publicados pela Portaria nº 44, de 29 de janeiro de 2007, da STN, publicada no Diário Oficial da União nº 21, de 30 de janeiro de 2007, Seção 1.

Art. 4º Esta Portaria entra em vigor na data de sua publicação.

TARCÍSIO JOSÉ MASSOTE DE GODOY

SUMÁRIO

Notas Explicativas.....	6
I - RELATÓRIO RESUMIDO DA EXECUÇÃO ORÇAMENTÁRIA DO GOVERNO FEDERAL.....	8
Anexo I – Balanço Orçamentário da União.....	9
Anexo II – Demonstrativo da Execução das Despesas por Função/Subfunção.....	14
Anexo III – Demonstrativo da Receita Corrente Líquida.....	41
Anexo IV – Demonstrativo das Receitas e Despesas Previdenciárias do Regime Geral de Previdência Social – União.....	42
Anexo V – Demonstrativo das Receitas e Despesas Previdenciárias do Regime Próprio dos Servidores Públicos.....	43
Anexo VI – Demonstrativo do Resultado Nominal.....	44
Anexo VIII – Demonstrativo do Resultado Primário da União.....	45
Anexo IX – Demonstrativo dos Restos a Pagar por Poder e Órgão.....	46
Anexo X – Demonstrativo das Receitas e Despesas com Manutenção e Desenvolvimento do Ensino.....	49
Anexo XI - Demonstrativo das Receitas de Operações de Crédito e Despesas de Capital..	50
Anexo XII - Demonstrativo da Projeção Atuarial do RGPS - União.....	51
Anexo XIII - Demonstrativo da Projeção Atuarial do RPPS.....	53
Anexo XIV - Demonstrativo da Receita de Alienação de Ativos e Aplicação dos Recursos.....	54
Anexo XV – Demonstrativo das Despesas com Saúde.....	55
Anexo XVIII – Demonstrativo Simplificado do Relatório Resumido da Execução Orçamentária.....	56
II - OUTROS DEMONSTRATIVOS DA EXECUÇÃO ORÇAMENTÁRIA DO GOVERNO FEDERAL.....	58
Tabela 1 – Balanço Financeiro da União.....	59

Tabela 2 – Demonstrativo dos Restos a Pagar por Grupo de Despesa.....	61
Tabela 3 – Demonstrativo dos Restos a Pagar por Destinação de Recurso.....	63
Tabela 4 – Balanço Patrimonial da União.....	67
Tabela 5 – Demonstração das Variações Patrimoniais da União.....	69
Tabela 6 – Balanço Financeiro das Empresas Públicas.....	71
Tabela 7 – Balanço Patrimonial das Empresas Públicas.....	73
Tabela 8 – Demonstrativo das Receitas e Despesas de Refinanciamento da Dívida Pública.....	75
Tabela 9 – Demonstrativo das Receitas e Despesas da União.....	76
Tabela 9-A – Demonstrativo das Receitas Desvinculadas por Força de Dispositivo Constitucional.....	77
Tabela 10 – Demonstrativo das Despesas por Poder e Órgão.....	82
Tabela 11 – Demonstrativo das Despesas por Unidade Orçamentária.....	85
Tabela 12 – Demonstrativo das Despesas da União por Programa.....	104
Tabela 13 – Demonstrativo das Despesas da União por Destinação de Recurso.....	120
Tabela 14 – Demonstrativo das Despesas de Pessoal e Encargos Sociais por Elemento de Despesa e Tipo de Administração.....	124
Tabela 15 – Demonstrativo da Relação entre Despesa de Pessoal e Receita Corrente Líquida.....	126
Tabela 16 – Demonstrativo das Despesas com Recursos da CPMF por Programa.....	128
Tabela 17 – Demonstrativo das Receitas e Despesas Previdenciárias.....	130



NOTAS EXPLICATIVAS

1. Os demonstrativos, Anexos I a V, IX a XV, e XVIII, apresentados nesta publicação, foram aprovados pela Portaria nº 587, de 29 de agosto de 2005, da STN. Os outros demonstrativos da execução orçamentária, Tabelas 1 a 17, são divulgados conforme os incisos I e II do art. 24 do Decreto nº 825, de 28 de maio de 1993, e também o compromisso do Tesouro Nacional de dar continuidade à transparência das contas públicas aos órgãos de controle e à sociedade.

2. Os Balanços e os demonstrativos da Execução Orçamentária referem-se, exclusivamente, aos Orçamentos Fiscal e da Seguridade Social, no âmbito da Administração Pública Federal.

3. Consideram-se Orçamentos Fiscal e da Seguridade Social o conjunto de dotações estabelecidas para as unidades orçamentárias pela Lei Orçamentária Anual nº 11.306, de 16 de maio de 2006, acrescidas dos créditos adicionais abertos até 31 de dezembro. Esta composição está estruturada em:

3.1. Órgãos da Administração Direta, compreendendo inclusive os valores relativos às despesas de transferências para entidades não contempladas nos Orçamentos Fiscal e da Seguridade Social;

3.2. Fundos Especiais;

3.3. Entidades da Administração Indireta, tais como:

3.3.1. Fundações;

3.3.2. Autarquias;

3.3.3. Empresas Públicas dependentes; e

3.3.4. Sociedades de Economia Mista dependentes.

4. Na fórmula da dotação inicial constam contas de detalhamento, para que seja possível evidenciar a dotação inicial detalhada, lançada no SIAFI até o nível de modalidade.

5. Considera-se como execução orçamentária da despesa a ocorrência do estágio da liquidação, efetivado ou não o seu respectivo pagamento.

6. Esta publicação apresenta três situações distintas:

6.1. Balanços Orçamentário, Financeiro, Patrimonial e das Variações Patrimoniais, consolidados na gestão Orçamentos Fiscal e da Seguridade Social;

6.2. Realização das receitas e despesas de refinanciamento da dívida pública da União; e

6.3. Realização das receitas e despesas da União, excetuando-se nessas demonstrações o refinanciamento da dívida pública da União.

7. Nos Anexos I e II e nas Tabelas 1, 5, 10, 11, 12 e 13 são destacadas as operações intra-orçamentárias às quais se referem a Portaria Interministerial nº 688, de 14 de outubro de 2005, da STN e SOF, e a Portaria nº 869, de 15 de dezembro de 2005, da STN. No Anexo III, as operações intra-orçamentárias são excluídas conforme o § 3º do art. 2º da Lei Complementar nº 101, de 4 de maio de 2000.



8. A Tabela 9-A - Demonstrativo das Receitas Desvinculadas por Força de Dispositivo Constitucional apresenta a desvinculação de receitas da União - DRU aplicada aos recursos da Seguridade Social. Nos termos da Emenda Constitucional nº 42, de 19 de dezembro de 2003, são desvinculados vinte por cento da receita da União proveniente das seguintes contribuições sociais:

- a) Contribuição para o Financiamento da Seguridade Social;
- b) Cota-Parte da Contribuição Sindical;
- c) Contribuição sobre os Concursos de Prognósticos;
- d) Contribuições para os Programas de Integração Social e de Formação do Patrimônio do Servidor Público;
- e) Contribuição Social sobre o Lucro Líquido das Pessoas Jurídicas; e
- f) Contribuição sobre Movimentação Financeira ou Transmissão de Valores e de Crédito de Natureza Financeira (exclusive a parcela destinada ao Fundo de Combate e Erradicação da Pobreza).

Sobre as Contribuições Previdenciárias para o Regime Geral de Previdência Social não se aplica a desvinculação de recursos com base no inciso XI do art. 167 da Constituição. Por analogia, também não se aplica a mesma desvinculação sobre as receitas de Contribuição para o Plano de Seguridade Social do Servidor. Quanto à receita de Contribuição para o Salário-Educação, a exceção decorre do disposto no § 2º do art. 76 do ADCT. No demonstrativo consta nota explicativa com memória de cálculo das receitas desvinculadas por força de dispositivo constitucional.

9. A divergência na inscrição de restos a pagar, entre o Relatório de Gestão Fiscal Consolidado do 3º quadrimestre de 2005, divulgado pela Portaria nº 183, de 6 de fevereiro de 2006, da STN, e o Relatório Resumido da Execução Orçamentária de dezembro de 2006, é oriunda de variações cambiais e critério de apuração. Os números do Relatório de Gestão Fiscal foram identificados em contas que compõem o Balanço Patrimonial ao final do exercício. Já os divulgados neste Relatório, foram apurados por meio de contas de controle orçamentário, inviabilizando a identificação da totalidade dos valores anteriormente divulgados, uma vez que não há, ainda, correlação direta entre as informações registradas. A divergência nos valores entre os meses de novembro e dezembro decorre de variações cambiais.

10. O valor da coluna da previsão atualizada da receita apresenta-se menor do que o da dotação atualizada da despesa em decorrência da abertura de créditos adicionais com a utilização de superávit financeiro, apurado no Balanço Patrimonial de 2005, proveniente de receitas orçamentárias previstas e efetivamente arrecadadas em exercícios anteriores a 2006.

11. Estas informações estão disponíveis na Internet no seguinte endereço: www.tesouro.fazenda.gov.br/contabilidade_governamental/gestao_orcamentaria.asp.



MINISTÉRIO DA FAZENDA



I - RELATÓRIO RESUMIDO DA EXECUÇÃO ORÇAMENTÁRIA DO GOVERNO FEDERAL



GOVERNO FEDERAL
RELATÓRIO RESUMIDO DA EXECUÇÃO ORÇAMENTÁRIA
BALANÇO ORÇAMENTÁRIO
ORÇAMENTOS FISCAL E DA SEGURIDADE SOCIAL
JANEIRO A DEZEMBRO DE 2006/BIMESTRE NOVEMBRO-DEZEMBRO

R\$ milhares							
RECEITAS	PREVISÃO INICIAL (a)	PREVISÃO ATUALIZADA (b)	RECEITAS REALIZADAS				SALDO A REALIZAR (b-d)
			No Bimestre (c)	% (c/b)	Até o Bimestre (d)	% (d/b)	
RECEITAS (Exceto Intra-Orçamentárias) (I)	815.788.483	815.788.483	132.787.995	16,28	782.300.205	95,89	33.488.278
RECEITAS CORRENTES	575.218.298	575.218.298	107.454.910	18,68	584.067.471	101,54	(8.849.173)
RECEITA TRIBUTARIA	173.600.935	173.600.935	31.555.642	18,18	169.502.589	97,64	4.098.346
Impostos	169.968.344	169.968.344	31.188.073	18,35	165.843.673	97,57	4.124.671
Taxas	3.632.591	3.632.591	367.570	10,12	3.658.916	100,72	(26.325)
RECEITA DE CONTRIBUICOES	330.288.651	330.288.651	62.709.644	35,55	320.739.840	97,11	9.548.811
Contribuições Sociais	318.702.329	318.702.329	60.801.385	19,08	309.862.026	97,23	8.840.303
Contribuições Econômicas	11.586.322	11.586.322	1.908.259	16,47	10.877.814	93,88	708.508
RECEITA PATRIMONIAL	35.056.708	35.056.708	3.455.561	9,86	38.013.101	108,43	(2.956.393)
Receitas Imobiliárias	394.139	394.139	61.558	15,62	361.176	91,64	32.963
Receitas de Valores Mobiliários	13.821.194	13.821.194	1.770.234	12,81	18.126.830	131,15	(4.305.636)
Receita de Concessões e Permissões	2.035.442	2.035.442	71.490	3,51	907.629	44,59	1.127.813
Compensações Financeiras	18.763.216	18.763.216	1.542.967	8,22	18.595.278	99,10	167.938
Outras Receitas Patrimoniais	42.717	42.717	9.312	21,80	22.188	51,94	20.529
RECEITA AGROPECUARIA	20.857	20.857	3.698	17,73	27.068	129,78	(6.211)
Receita da Produção Vegetal	13.346	13.346	2.598	19,47	20.007	149,91	(6.661)
Receita da Produção Animal e Derivados	7.481	7.481	1.110	14,83	7.002	93,60	479
Outras Receitas Agropecuárias	30	30	(10)	(33,40)	59	196,67	(29)
RECEITA INDUSTRIAL	512.252	512.252	106.629	20,82	387.711	75,69	124.541
Receita da Indústria de Transformação	512.252	512.252	106.629	20,82	387.711	75,69	124.541
RECEITA DE SERVICOS	23.927.124	23.927.124	3.447.071	14,41	25.985.904	108,60	(2.058.780)
Receita de Serviços	23.927.124	23.927.124	3.447.071	14,41	25.985.904	108,60	(2.058.780)
TRANSFERENCIAS CORRENTES	330.769	330.769	46.652	14,10	187.630	56,73	143.139
Transferências Intergovernamentais	14	14	0	0,00	12	85,71	2
Transferências de Instituições Privadas	50.343	50.343	20.651	41,02	48.975	97,28	1.368
Transferências do Exterior	209.870	209.870	4.817	2,30	48.361	23,04	161.509
Transferências de Pessoas	3.396	3.396	299	8,82	717	21,11	2.679
Transferências de Convênios	66.246	66.246	20.885	31,53	88.542	133,66	(22.296)
Transferências para o Combate à Fome	900	900	115	12,81	1.023	113,67	(123)
OUTRAS RECEITAS CORRENTES	11.481.002	11.481.002	6.130.013	53,39	29.223.628	254,54	(17.742.626)
Multas e Juros de Mora	6.073.251	6.073.251	2.083.382	34,30	11.600.014	191,00	(5.526.763)
Indenizações e Restituições	1.227.964	1.227.964	423.476	34,49	2.041.241	166,23	(813.277)
Receita da Dívida Ativa	947.193	947.193	378.318	39,94	2.006.593	211,85	(1.059.400)
Receitas Correntes Diversas¹	3.232.594	3.232.594	3.244.836	100,38	13.575.780	419,97	(10.343.186)
RECEITAS DE CAPITAL	240.570.185	240.570.185	25.333.085	10,53	198.232.734	82,40	42.337.451
OPERAÇÕES DE CRÉDITO	168.700.936	168.700.936	17.404.003	10,32	142.659.174	84,56	26.041.762
Operações de Crédito Internas	162.246.284	162.246.284	15.933.468	9,82	135.088.550	83,26	27.157.734
Operações de Crédito Externas	6.454.652	6.454.652	1.470.536	22,78	7.570.624	117,29	(1.115.972)
ALIENACAO DE BENS	5.472.520	5.472.520	680.197	12,43	4.908.077	89,69	564.443
Alienação de Bens Móveis	5.368.926	5.368.926	665.494	12,40	4.804.682	89,49	564.244
Alienação de Bens Imóveis	103.594	103.594	14.703	14,19	103.395	99,81	199
AMORTIZAÇÕES DE EMPRÉSTIMOS	22.645.063	22.645.063	2.163.892	9,56	22.293.872	98,45	351.191
Amortizações de Empréstimos	22.645.063	22.645.063	2.163.892	9,56	22.293.872	98,45	351.191
TRANSFERENCIAS DE CAPITAL	85.803	85.803	11.358	13,24	539.061	628,25	(453.258)
Transferências de Instituições Privadas	10.800	10.800	0	0,00	109	1,01	10.691
Transferências do Exterior	120	120	0	0,00	0	0,00	120
Transferências de Pessoas	1.200	1.200	105	8,78	175	14,58	1.025
Transferência de Outras Instituições Públicas	0	0	3	0,00	499.003	0,00	(499.003)
Transferências de Convênios	73.683	73.683	11.250	15,27	39.774	53,98	33.909
OUTRAS RECEITAS DE CAPITAL	43.665.863	43.665.863	5.073.634	7,44	27.832.550	63,74	15.833.313
Resultado do Banco Central do Brasil	14.318.000	14.318.000	0	0,00	1.024.818	7,16	13.293.182
Remuneração das Disponibilidades	29.342.120	29.342.120	4.647.062	15,84	25.844.463	88,08	3.497.657
Receitas de Capital Diversas²	5.743	5.743	426.572	7,42	963.269	16,72	(957.526)

FONTE: SIAFI - STN/CCONT/GEINC

Continua (1/4)



GOVERNO FEDERAL
RELATÓRIO RESUMIDO DA EXECUÇÃO ORÇAMENTÁRIA
BALANÇO ORÇAMENTÁRIO
ORÇAMENTOS FISCAL E DA SEGURIDADE SOCIAL
JANEIRO A DEZEMBRO DE 2006/BIMESTRE NOVEMBRO-DEZEMBRO

LRF, art. 52, inciso I, alíneas "a" e "b" do inciso II e § 1º - Anexo I

R\$ milhares

RECEITAS	PREVISÃO INICIAL (a)	PREVISÃO ATUALIZADA (b)	RECEITAS REALIZADAS				SALDO A REALIZAR (b-d)
			No Bimestre (c)	% (c/b)	Até o Bimestre (d)	% (d/b)	
RECEITAS (Intra-Orçamentárias) (II)	7.443.330	7.443.330	2.052.922	27,58	7.392.690	99,32	50.640
RECEITAS CORRENTES	7.443.330	7.443.330	2.052.922	27,58	7.392.690	99,32	50.640
RECEITA TRIBUTÁRIA	0	0	156	0,00	309	0,00	(309)
Impostos	0	0	146	0,00	297	0,00	(297)
Taxas	0	0	10	0,00	12	0,00	(12)
RECEITA DE CONTRIBUIÇÕES	7.443.330	7.443.330	1.850.645	24,86	7.088.891	95,24	354.439
Contribuições Sociais	7.443.330	7.443.330	1.850.645	24,86	7.088.891	95,24	354.439
RECEITA PATRIMONIAL	0	0	15.227	0,00	17.080	0,00	(17.080)
Receitas Imobiliárias	0	0	13	0,00	61	0,00	(61)
Receita de Concessões e Permissões	0	0	1	0,00	1	0,00	(1)
Compensações Financeiras	0	0	15.213	0,00	17.018	0,00	(17.018)
RECEITA INDUSTRIAL	0	0	27.410	0,00	110.558	0,00	(110.558)
Receita da Indústria de Transformação	0	0	27.410	0,00	110.558	0,00	(110.558)
RECEITA DE SERVIÇOS	0	0	9.080	0,00	25.309	0,00	(25.309)
Receita de Serviços	0	0	9.080	0,00	25.309	0,00	(25.309)
OUTRAS RECEITAS CORRENTES	0	0	150.403	0,00	150.543	0,00	(150.543)
Indenizações e Restituições	0	0	556	0,00	658	0,00	(658)
Receitas Correntes Diversas ¹	0	0	149.848	0,00	149.885	0,00	(149.885)
SUBTOTAL DAS RECEITAS (III) = (I + II)	823.231.813	823.231.813	134.840.917	16,38	789.692.895	95,93	33.538.918
OPERAÇÕES DE CRÉDITO - REFINANCIAMENTO (IV)	837.540.472	837.540.472	80.874.480	9,66	399.509.067	47,70	438.031.405
Operações de Crédito Internas	837.540.472	837.540.472	76.841.501	9,17	388.890.733	46,43	448.649.739
Operações de Crédito Externas	0	0	4.032.979	0,00	10.618.334	0,00	(10.618.334)
SUBTOTAL COM REFINANCIAMENTO (V) = (III + IV)	1.660.772.285	1.660.772.285	215.715.397	12,99	1.189.201.962	71,61	471.570.323
DÉFICIT (VI)	-	-	-	-	-	-	-
TOTAL (VII) = (V + VI)	1.660.772.285	1.660.772.285	215.715.397	12,99	1.189.201.962	71,61	471.570.323
SALDO DE EXERCÍCIOS ANTERIORES	-	-	-	-	126.982.057	-	-

FONTE: SIAFI - STN/CCONT/GEINC

Continua (2/4)

¹ Nas Receitas Correntes Diversas estão incluídas as Receitas Correntes a Classificar.

² Nas Receitas de Capital Diversas estão incluídas Outras Receitas.



GOVERNO FEDERAL
RELATÓRIO RESUMIDO DA EXECUÇÃO ORÇAMENTÁRIA
BALANÇO ORÇAMENTÁRIO
ORÇAMENTOS FISCAL E DA SEGURIDADE SOCIAL
JANEIRO A DEZEMBRO DE 2006/BIMESTRE NOVEMBRO-DEZEMBRO

LRF, art. 52, inciso I, alíneas "a" e "b" do inciso II e § 1º - Anexo I

R\$ milhares

DESPESAS	DOTAÇÃO INICIAL (a)	CRÉDITOS ADICIONAIS (b)	DOTAÇÃO ATUALIZADA (c)=(a+b)	DESPESAS EMPENHADAS		DESPESAS LIQUIDADAS			SALDO A LIQUIDAR (c-g)
				No Bimestre (d)	Até o Bimestre (e)	No Bimestre (f)	Até o Bimestre (g)	% (g/c)	
DESPESAS (Exceto Intra-Orçamentárias) (VIII)	816.821.176	69.259.008	886.080.184	37.683.465	797.835.741	174.541.314	797.835.458	90,04	88.244.726
DESPESAS CORRENTES	650.154.640	22.730.136	672.884.776	40.026.448	630.645.555	140.818.053	630.645.303	93,72	42.239.473
PESSOAL E ENCARGOS SOCIAIS	104.411.292	2.754.397	107.165.689	12.935.403	107.053.307	24.010.750	107.053.272	99,90	112.417
JUROS E ENCARGOS DA DÍVIDA	179.525.234	348.976	179.874.210	(26.027.761)	151.151.880	24.678.747	151.151.880	84,03	28.722.330
OUTRAS DESPESAS CORRENTES	366.218.114	19.626.763	385.844.877	53.118.806	372.440.368	92.128.556	372.440.151	96,53	13.404.726
Transferência a Estados, DF e Municípios	124.446.935	3.125.535	127.572.470	8.209.834	126.856.413	34.362.532	126.856.413	99,44	716.057
Benefícios Previdenciários	154.985.354	6.903.326	161.888.680	32.327.882	161.745.496	32.330.328	161.745.496	99,91	143.184
Demais Despesas Correntes	86.785.825	9.597.902	96.383.727	12.581.090	83.838.459	25.435.696	83.838.242	86,98	12.545.485
DESPESAS DE CAPITAL	143.820.014	51.312.573	195.132.587	(2.342.983)	167.190.186	33.723.261	167.190.155	85,68	27.942.432
INVESTIMENTOS	21.230.035	4.915.131	26.145.166	7.007.941	19.595.845	16.034.956	19.595.814	74,95	6.549.352
INVERSÕES FINANCEIRAS	30.096.930	607.727	30.704.657	4.020.791	26.664.883	11.795.607	26.664.883	86,84	4.039.774
AMORTIZAÇÃO DA DÍVIDA	92.493.049	45.789.715	138.282.764	(13.371.715)	120.929.458	5.892.698	120.929.458	87,45	17.353.306
RESERVA DE CONTINGÊNCIA	22.846.522	(4.783.701)	18.062.821	0	0	0	0	0,00	18.062.821
DESPESAS (Intra-Orçamentárias) (IX)	9.362.398	145.614	9.508.012	1.229.882	9.042.811	2.494.178	9.042.809	95,11	465.203
DESPESAS CORRENTES	8.690.875	145.614	8.836.489	1.062.121	8.376.762	2.270.825	8.376.760	94,80	459.729
PESSOAL E ENCARGOS SOCIAIS	8.243.823	145.587	8.389.410	985.408	7.958.647	2.112.586	7.958.647	94,87	430.763
OUTRAS DESPESAS CORRENTES	447.052	27	447.079	76.713	418.115	158.239	418.113	93,52	28.966
Demais Despesas Correntes	447.052	27	447.079	76.713	418.115	158.239	418.113	93,52	28.966
DESPESAS DE CAPITAL	671.523	0	671.523	167.761	666.049	223.353	666.049	99,18	5.474
INVESTIMENTOS	10.854	0	10.854	8.355	10.797	9.062	10.797	99,47	57
INVERSÕES FINANCEIRAS	660.669	0	660.669	159.406	655.252	214.291	655.252	99,18	5.417
SUBTOTAL DAS DESPESAS (X) = (VIII + IX)	826.183.574	69.404.622	895.588.196	38.913.347	806.878.552	177.035.492	806.878.267	90,09	88.709.929
AMORTIZAÇÃO DA DÍVIDA -									
REFINANCIAMENTO (XI)	834.588.711	0	834.588.711	(442.587.682)	376.832.923	63.704.042	376.832.923	45,15	457.755.788
Refinanciamento da Dívida Mobiliária	826.884.493	0	826.884.493	(438.790.296)	372.926.091	63.919.821	372.926.091	45,10	453.958.402
Refinanciamento de Outras Dívidas	7.704.218	0	7.704.218	(3.797.386)	3.906.832	(215.779)	3.906.832	50,71	3.797.386
SUBTOTAL COM REFINANCIAMENTO (XII) = (X + XI)	1.660.772.285	69.404.622	1.730.176.907	(403.674.335)	1.183.711.475	240.739.534	1.183.711.190	68,42	546.465.717
SUPERÁVIT (XIII)	-	-	-	-	-	-	5.490.772	-	-
TOTAL (XIV) = (XII + XIII)	1.660.772.285	69.404.622	1.730.176.907	(403.674.335)	1.183.711.475	240.739.534	1.189.201.962	-	546.465.717

FONTE: SIAFI - STN/CCONT/GEINC

(3/4)



Continuação

GOVERNO FEDERAL
RELATÓRIO RESUMIDO DA EXECUÇÃO ORÇAMENTÁRIA
BALANÇO ORÇAMENTÁRIO
ORÇAMENTOS FISCAL E DA SEGURIDADE SOCIAL
JANEIRO A DEZEMBRO DE 2006/BIMESTRE NOVEMBRO-DEZEMBRO

R\$ milhares	
INSCRIÇÃO EM RESTOS A PAGAR NÃO PROCESSADOS (POR GRUPO DE DESPESA)	DESPESAS LIQUIDADAS ¹
DESPESAS (Exceto Intra-Orçamentárias) (XV)	35.981.982
DESPESAS CORRENTES	16.475.880
PESSOAL E ENCARGOS SOCIAIS	790.297
JUROS E ENCARGOS DA DÍVIDA	83.461
OUTRAS DESPESAS CORRENTES	15.602.122
DESPESAS DE CAPITAL	19.506.102
INVESTIMENTOS	12.312.869
INVERSÕES FINANCEIRAS	6.835.856
AMORTIZAÇÃO DA DÍVIDA	357.377
DESPESAS (Intra-Orçamentárias) (XVI)	284.482
DESPESAS CORRENTES	187.857
PESSOAL E ENCARGOS SOCIAIS	129.023
OUTRAS DESPESAS CORRENTES	58.834
DESPESAS DE CAPITAL	96.625
INVESTIMENTOS	2.960
INVERSÕES FINANCEIRAS	93.665
TOTAL (XVII) = (XV + XVI)	36.266.464
FONTE: SIAFI - STN/CCONT/GEINC	(4/4)

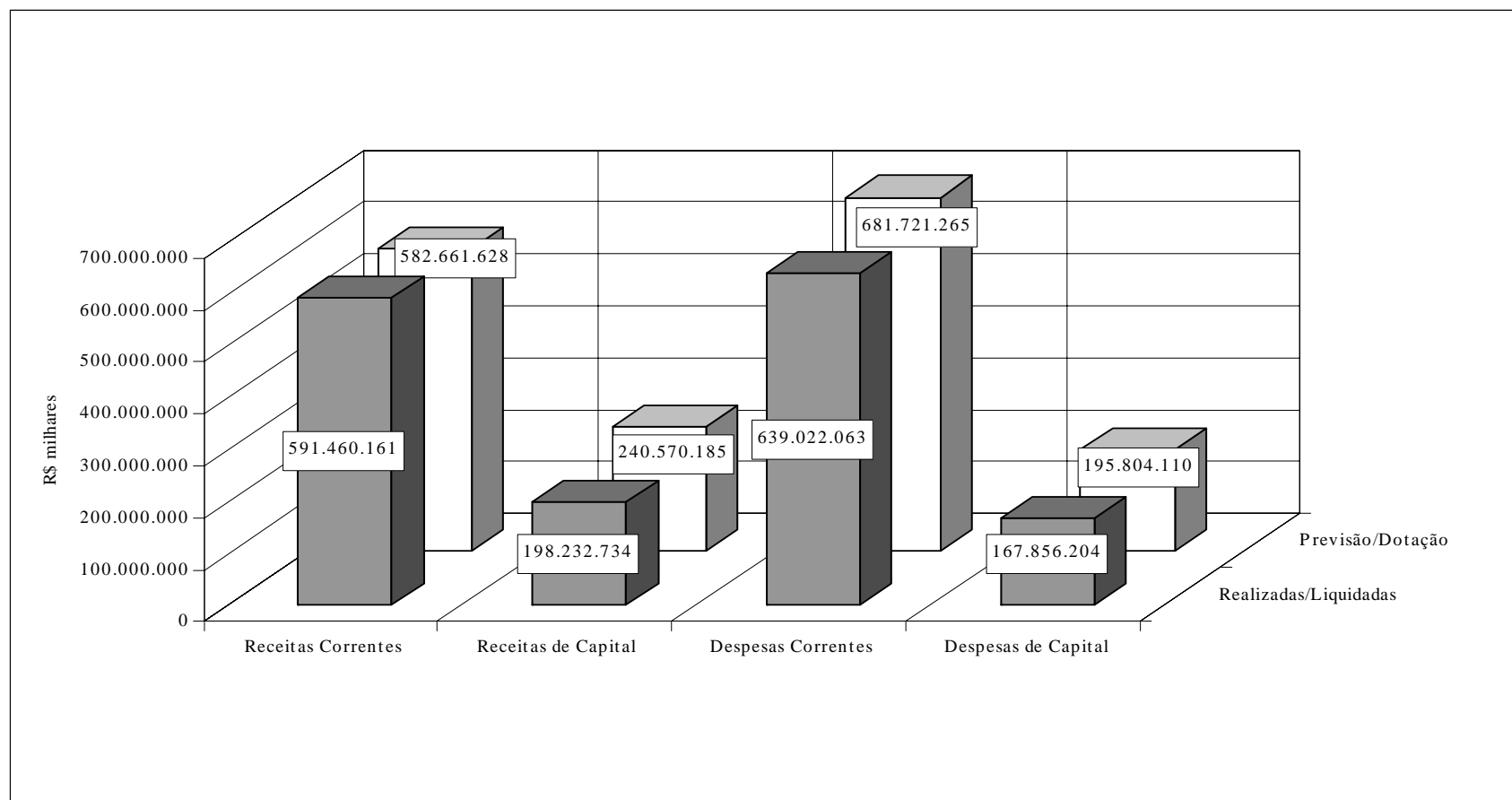
¹ Somente valores do exercício de 2006.

Nota: No encerramento do exercício, as despesas empenhadas e não liquidadas inscritas em restos a pagar não processados foram consideradas liquidadas por força do art. 35, inciso II da Lei 4.320/64.

PAULO HENRIQUE FEIJÓ DA SILVA
Coordenador-Geral de Contabilidade
Contador - CRC-DF 018805/O-0



GRÁFICO 1 - BALANÇO ORÇAMENTÁRIO DA UNIÃO
ORÇAMENTOS FISCAL E DA SEGURIDADE SOCIAL
JANEIRO A DEZEMBRO DE 2006/BIMESTRE NOVEMBRO-DEZEMBRO



FONTE: SIAFI - STN/CCONT/GEINC



GOVERNO FEDERAL
RELATÓRIO RESUMIDO DA EXECUÇÃO ORÇAMENTÁRIA
DEMONSTRATIVO DA EXECUÇÃO DAS DESPESAS POR FUNÇÃO/SUBFUNÇÃO
ORÇAMENTOS FISCAL E DA SEGURIDADE SOCIAL
JANEIRO A DEZEMBRO DE 2006/BIMESTRE NOVEMBRO-DEZEMBRO

LRF, Art. 52, inciso II, alínea "c" - Anexo II

R\$ milhares

FUNÇÃO	DOTAÇÃO INICIAL	DOTAÇÃO ATUALIZADA (a)	DESPESAS EMPENHADAS		DESPESAS LIQUIDADAS				SALDO (a-e)
			No Bimestre (b)	Até o Bimestre (c)	No Bimestre (d)	Até o Bimestre (e)	% (e/total e)	% (e/a)	
Legislativa	4.707.766	5.103.598	524.720	4.759.880	1.439.207	4.759.880	0,59	93,27	343.718
Judiciária	13.879.244	14.714.420	2.418.396	14.526.956	4.462.587	14.526.956	1,80	98,73	187.464
Essencial à Justiça	3.161.614	3.198.670	758.514	3.072.330	947.927	3.072.330	0,38	96,05	126.340
Administração	16.588.132	11.927.156	2.323.054	11.076.240	3.447.020	11.076.240	1,37	92,87	850.916
Defesa Nacional	16.021.405	17.712.362	2.489.289	16.848.088	5.677.209	16.848.088	2,09	95,12	864.274
Segurança Pública	3.439.681	4.378.220	1.220.411	3.911.899	1.515.442	3.911.899	0,48	89,35	466.321
Relações Exteriores	1.455.134	1.502.010	464.687	1.396.889	492.773	1.396.889	0,17	93,00	105.121
Assistência Social	21.282.617	22.597.133	2.337.300	21.554.575	4.299.730	21.554.575	2,67	95,39	1.042.558
Previdência Social	202.455.073	213.477.195	38.334.477	212.965.456	43.682.026	212.965.456	26,39	99,76	511.739
Saúde	40.497.701	42.291.362	6.869.533	40.577.225	11.598.300	40.577.225	5,03	95,95	1.714.137
Trabalho	13.473.275	16.746.609	1.978.047	16.553.771	3.364.544	16.553.771	2,05	98,85	192.838
Educação	17.648.841	20.437.667	3.248.001	19.666.987	7.017.449	19.666.987	2,44	96,23	770.680
Cultura	641.952	691.906	152.111	581.013	299.924	581.013	0,07	83,97	110.893
Direitos da Cidadania	961.983	1.198.253	269.466	983.057	493.919	983.057	0,12	82,04	215.196
Urbanismo	2.699.245	3.059.221	828.769	2.151.108	1.709.388	2.151.108	0,27	70,32	908.113
Habitação	635.156	1.519.138	173.044	1.166.967	1.161.046	1.166.967	0,14	76,82	352.171
Saneamento	153.823	155.972	26.887	56.282	52.233	56.282	0,01	36,08	99.690
Gestão Ambiental	2.248.901	2.377.917	389.689	1.609.486	829.225	1.609.486	0,20	67,68	768.431
Ciência e Tecnologia	3.598.637	4.222.285	1.337.058	3.818.015	1.801.295	3.818.015	0,47	90,43	404.270
Agricultura	10.411.277	13.375.511	862.831	10.149.208	4.184.767	10.148.923	1,26	75,88	3.226.588
Organização Agrária	4.012.082	4.705.358	1.092.576	4.249.061	2.676.677	4.249.061	0,53	90,30	456.297
Indústria	2.300.810	2.400.932	1.316.270	2.066.867	1.426.262	2.066.867	0,26	86,09	334.065
Comércio e Serviços	3.411.849	3.652.423	149.158	2.791.825	1.436.649	2.791.825	0,35	76,44	860.598
Comunicações	621.473	635.320	134.106	478.532	215.938	478.532	0,06	75,32	156.788
Energia	730.480	563.637	105.059	449.317	198.004	449.317	0,06	79,72	114.320
Transporte	7.638.173	9.023.581	1.601.216	6.964.820	4.706.967	6.964.820	0,86	77,18	2.058.761
Desporto e Lazer	885.976	1.018.995	148.524	737.742	586.863	737.742	0,09	72,40	281.253
Encargos Especiais	402.809.752	450.423.524	-32.639.846	401.714.956	67.312.121	401.714.956	49,79	89,19	48.708.568
Reserva de Contingência	27.811.522	22.477.821	0	0	0	0	0,00	0,00	22.477.821
TOTAL	826.183.574	895.588.196	38.913.347	806.878.552	177.035.492	806.878.267	100,00	90,09	88.709.929

FONTE: SIAFI - STN/CCONT/GEINC

Continua (1/26)



GOVERNO FEDERAL
RELATÓRIO RESUMIDO DA EXECUÇÃO ORÇAMENTÁRIA
DEMONSTRATIVO DA EXECUÇÃO DAS DESPESAS POR FUNÇÃO/SUBFUNÇÃO
ORÇAMENTOS FISCAL E DA SEGURIDADE SOCIAL
JANEIRO A DEZEMBRO DE 2006/BIMESTRE NOVEMBRO-DEZEMBRO

LRF, Art. 52, inciso II, alínea "c" - Anexo II

R\$ milhares

FUNÇÃO/SUBFUNÇÃO (Despesas Exceto Intra-Orçamentárias)	DOTAÇÃO INICIAL	DOTAÇÃO ATUALIZADA (a)	DESPESAS EMPENHADAS		DESPESAS LIQUIDADAS				SALDO (a-e)
			No Bimestre (b)	Até o Bimestre (c)	No Bimestre (d)	Até o Bimestre (e)	% (e/total e)	% (e/a)	
LEGISLATIVA	4.183.754	4.534.270	494.508	4.191.713	1.263.728	4.191.713	0,53	92,45	342.557
Ação Legislativa	3.215.220	3.471.058	341.751	3.326.301	970.729	3.326.301	0,42	95,83	144.757
Controle Externo	451.963	534.383	122.155	513.839	183.145	513.839	0,06	96,16	20.544
Administração Geral	143.865	137.745	8.484	18.417	13.343	18.417	0,00	13,37	119.328
Tecnologia da Informação	65.164	71.884	10.274	40.254	18.434	40.254	0,01	56,00	31.630
Formação de Recursos Humanos	10.245	10.595	499	5.730	1.566	5.730	0,00	54,08	4.865
Comunicação Social	4.251	3.091	0	0	0	0	0,00	0,00	3.091
Cooperacao Internacional	240	223	0	71	0	71	0,00	31,84	152
Atenção Básica	94.510	107.232	15.928	102.553	33.547	102.553	0,01	95,64	4.679
Assistência Hospitalar e Ambulatorial	14.415	14.415	3.550	14.415	3.550	14.415	0,00	100,00	0
Alimentação e Nutrição	158.447	158.447	-2.303	156.144	37.070	156.144	0,02	98,55	2.303
Proteção e Benefícios ao Trabalhador	3.254	3.254	-1.448	1.794	299	1.794	0,00	55,13	1.460
Ensino Superior	1.741	1.741	0	0	0	0	0,00	0,00	1.741
Educação Infantil	16.511	16.274	-4.382	12.129	2.045	12.129	0,00	74,53	4.145
Telecomunicações	3.528	3.528	0	0	0	0	0,00	0,00	3.528
Outros Encargos Especiais	400	400	0	66	0	66	0,00	16,50	334
JUDICIÁRIA	12.197.512	12.966.393	2.165.540	12.799.795	3.965.826	12.799.795	1,60	98,72	166.598
Ação Judiciária	9.261.018	9.903.180	1.527.409	9.842.719	2.890.856	9.842.719	1,23	99,39	60.461
Administração Geral	1.900.825	1.967.815	489.249	1.889.053	745.057	1.889.053	0,24	96,00	78.762
Tecnologia da Informação	221.642	228.742	72.829	224.517	127.882	224.517	0,03	98,15	4.225
Formação de Recursos Humanos	33.633	31.809	6.014	27.861	12.014	27.861	0,00	87,59	3.948
Comunicação Social	13.484	14.955	914	11.684	4.267	11.684	0,00	78,13	3.271
Atenção Básica	212.681	229.703	26.754	226.687	66.059	226.687	0,03	98,69	3.016
Alimentação e Nutrição	450.782	492.859	38.184	488.119	93.951	488.119	0,06	99,04	4.740
Proteção e Benefícios ao Trabalhador	17.686	17.833	-66	16.071	3.476	16.071	0,00	90,12	1.762
Educação Infantil	71.289	63.049	2.730	60.476	14.098	60.476	0,01	95,92	2.573
Telecomunicações	14.472	16.448	1.523	12.608	8.166	12.608	0,00	76,65	3.840
ESSENCIAL À JUSTIÇA	2.702.550	2.755.779	658.494	2.649.534	820.944	2.649.534	0,33	96,14	106.245
Defesa do Interesse Público no Processo Judiciário	1.503.648	1.520.187	356.303	1.488.538	461.646	1.488.538	0,19	97,92	31.649
Defesa da Ordem Jurídica	713	713	539	700	672	700	0,00	98,18	13
Representação Judicial e Extrajudicial	8.823	15.733	2.991	12.220	4.120	12.220	0,00	77,67	3.513
Administração Geral	1.031.218	1.069.526	272.544	1.013.844	314.248	1.013.844	0,13	94,79	55.682
Normatização e Fiscalização	13.427	13.427	10.030	11.944	10.976	11.944	0,00	88,96	1.483
Tecnologia da Informação	2.078	2.078	1.369	2.012	1.370	2.012	0,00	96,82	66
Formação de Recursos Humanos	5.538	4.500	1.270	3.714	2.103	3.714	0,00	82,53	786

FONTE: SIAFI - ST N/CONT/GEINC

Continua (2/26)



GOVERNO FEDERAL
RELATÓRIO RESUMIDO DA EXECUÇÃO ORÇAMENTÁRIA
DEMONSTRATIVO DA EXECUÇÃO DAS DESPESAS POR FUNÇÃO/SUBFUNÇÃO
ORÇAMENTOS FISCAL E DA SEGURIDADE SOCIAL
JANEIRO A DEZEMBRO DE 2006/BIMESTRE NOVEMBRO-DEZEMBRO

LRF, Art. 52, inciso II, alínea "c" - Anexo II

R\$ milhares

FUNÇÃO/SUBFUNÇÃO (Despesas Exceto Intra-Orçamentárias)	DOTAÇÃO INICIAL	DOTAÇÃO ATUALIZADA (a)	DESPESAS EMPENHADAS		DESPESAS LIQUIDADAS				SALDO (a-e)
			No Bimestre (b)	Até o Bimestre (c)	No Bimestre (d)	Até o Bimestre (e)	% (e/total e)	% (e/a)	
Comunicação Social	6.477	3.977	402	577	404	577	0,00	14,51	3.400
Atenção Básica	17.170	16.848	503	16.317	1.449	16.317	0,00	96,85	531
Alimentação e Nutrição	79.120	79.181	6.923	75.584	14.540	75.584	0,01	95,46	3.597
Proteção e Benefícios ao Trabalhador	4.777	5.138	235	4.910	934	4.910	0,00	95,56	228
Educação Infantil	6.712	6.622	-33	5.522	959	5.522	0,00	83,39	1.100
Direitos Individuais, Coletivos e Difusos	22.729	17.729	5.381	13.532	7.455	13.532	0,00	76,33	4.197
Desenvolvimento Científico	120	120	37	120	68	120	0,00	100,00	0
ADMINISTRAÇÃO	15.131.135	10.699.858	2.153.496	10.038.908	3.241.298	10.038.908	1,26	93,82	660.950
Controle Externo	0	9.300	0	0	0	0	0,00	0,00	9.300
Representação Judicial e Extrajudicial	5.496	5.496	3.434	4.506	3.652	4.506	0,00	81,99	990
Planejamento e Orçamento	69.368	266.003	115.629	210.911	190.434	210.911	0,03	79,29	55.092
Administração Geral	5.425.007	6.009.615	1.006.829	6.027.202	1.367.123	6.027.202	0,76	100,29	-17.587
Administração Financeira	58.521	36.423	7.234	22.469	9.556	22.469	0,00	61,69	13.954
Controle Interno	6.294	5.144	1.480	4.876	1.866	4.876	0,00	94,79	268
Normatização e Fiscalização	579.579	520.494	167.617	494.537	299.054	494.537	0,06	95,01	25.957
Tecnologia da Informação	838.424	1.299.051	292.018	1.227.976	370.312	1.227.976	0,15	94,53	71.075
Ordenamento Territorial	12.022	12.123	365	1.839	1.046	1.839	0,00	15,17	10.284
Formação de Recursos Humanos	45.767	43.709	5.917	35.872	10.867	35.872	0,00	82,07	7.837
Administração de Receitas	98.249	98.134	13.232	87.529	22.618	87.529	0,01	89,19	10.605
Comunicação Social	134.203	158.189	-10.648	102.389	22.721	102.389	0,01	64,73	55.800
Informação e Inteligência	47.548	39.548	4.280	28.441	9.990	28.441	0,00	71,92	11.107
Cooperação Internacional	7.615	7.749	-301	5.729	2.407	5.729	0,00	73,93	2.020
Previdência Complementar	52.597	45.976	27	45.567	10.922	45.567	0,01	99,11	409
Atenção Básica	82.343	111.832	37.450	105.002	41.762	105.002	0,01	93,89	6.830
Suporte Profilático e Terapêutico	9.936	9.936	3.121	8.356	5.205	8.356	0,00	84,10	1.580
Alimentação e Nutrição	124.995	130.293	14.202	126.453	22.767	126.453	0,02	97,05	3.840
Proteção e Benefícios ao Trabalhador	32.122	34.360	3.416	33.096	6.332	33.096	0,00	96,32	1.264
Ensino Superior	977	977	33	440	145	440	0,00	45,04	537
Educação Infantil	11.361	10.496	770	9.221	1.939	9.221	0,00	87,85	1.275
Patrimônio Histórico, Artístico e Arqueológico	1.013	574	84	471	211	471	0,00	82,06	103
Direitos Individuais, Coletivos e Difusos	797	747	29	155	33	155	0,00	20,75	592
Desenvolvimento Científico	31.209	30.188	4.829	17.128	5.897	17.128	0,00	56,74	13.060
Difusão do Conhecimento Científico e Tecnológico	3.744	3.857	605	3.289	1.566	3.289	0,00	85,27	568
Produção Industrial	21.910	21.830	10.956	20.541	14.425	20.541	0,00	94,10	1.289
Serviços Financeiros	95.515	121.843	20.126	116.512	23.611	116.512	0,01	95,62	5.331

FONTE: SIAFI - ST N/CONT/GEINC

Continua (3/26)



GOVERNO FEDERAL
RELATÓRIO RESUMIDO DA EXECUÇÃO ORÇAMENTÁRIA
DEMONSTRATIVO DA EXECUÇÃO DAS DESPESAS POR FUNÇÃO/SUBFUNÇÃO
ORÇAMENTOS FISCAL E DA SEGURIDADE SOCIAL
JANEIRO A DEZEMBRO DE 2006/BIMESTRE NOVEMBRO-DEZEMBRO

LRF, Art. 52, inciso II, alínea "c" - Anexo II

R\$ milhares

FUNÇÃO/SUBFUNÇÃO (Despesas Exceto Intra-Orçamentárias)	DOTAÇÃO INICIAL	DOTAÇÃO ATUALIZADA (a)	DESPESAS EMPENHADAS		DESPESAS LIQUIDADAS				SALDO (a-e)
			No Bimestre (b)	Até o Bimestre (c)	No Bimestre (d)	Até o Bimestre (e)	% (e/total e)	% (e/a)	
Telecomunicações	73.541	84.270	21.259	79.435	27.796	79.435	0,01	94,26	4.835
Transferências	164.321	166.321	50.535	135.407	70.872	135.407	0,02	81,41	30.914
Outros Encargos Especiais	7.096.661	1.415.380	378.968	1.083.559	696.169	1.083.559	0,14	76,56	331.821
DEFESA NACIONAL	15.834.271	17.489.805	2.464.904	16.636.099	5.615.933	16.636.099	2,09	95,12	853.706
Administração Geral	10.890.202	11.551.474	957.154	11.469.994	2.895.845	11.469.994	1,44	99,29	81.480
Normalização e Fiscalização	29.298	41.947	11.782	33.154	16.155	33.154	0,00	79,04	8.793
Tecnologia da Informação	31.470	44.850	11.784	31.476	16.142	31.476	0,00	70,18	13.374
Formação de Recursos Humanos	41.292	49.865	10.898	40.251	19.589	40.251	0,01	80,72	9.614
Comunicação Social	991	991	312	777	409	777	0,00	78,41	214
Defesa Aérea	1.330.738	1.873.622	447.179	1.758.967	953.066	1.758.967	0,22	93,88	114.655
Defesa Naval	728.023	746.283	141.981	533.082	255.852	533.082	0,07	71,43	213.201
Defesa Terrestre	483.016	511.952	238.821	476.596	361.991	476.596	0,06	93,09	35.356
Informação e Inteligência	1.354	1.354	426	1.270	448	1.270	0,00	93,80	84
Relações Diplomáticas	0	11.328	28	11.298	10.239	11.298	0,00	99,74	30
Cooperação Internacional	12.268	90.353	40.681	86.902	58.022	86.902	0,01	96,18	3.451
Assistência Comunitária	223.936	242.636	52.483	189.310	167.722	189.310	0,02	78,02	53.326
Atenção Básica	50.258	50.376	13.305	49.034	20.644	49.034	0,01	97,34	1.342
Assistência Hospitalar e Ambulatorial	787.856	822.061	236.722	796.228	301.564	796.228	0,10	96,86	25.833
Suporte Profilático e Terapêutico	8.484	8.484	316	3.334	901	3.334	0,00	39,30	5.150
Vigilância Epidemiológica	0	128.600	115.646	115.759	115.700	115.759	0,01	90,01	12.841
Alimentação e Nutrição	445.333	445.448	55.999	403.048	148.768	403.048	0,05	90,48	42.400
Proteção e Benefícios ao Trabalhador	162.332	162.560	-158	162.174	15.447	162.174	0,02	99,76	386
Empregabilidade	5.681	5.681	581	5.654	3.813	5.654	0,00	99,52	27
Ensino Fundamental	2.080	2.080	314	1.978	802	1.978	0,00	95,10	102
Ensino Médio	1.625	1.625	268	1.510	513	1.510	0,00	92,92	115
Ensino Profissional	15.180	22.498	955	15.180	5.000	15.180	0,00	67,47	7.318
Ensino Superior	2.400	2.400	1.096	2.315	1.418	2.315	0,00	96,46	85
Educação Infantil	33.470	33.488	136	32.260	4.370	32.260	0,00	96,33	1.228
Educação de Jovens e Adultos	2.038	2.038	841	1.930	940	1.930	0,00	94,70	108
Patrimônio Histórico, Artístico e Arqueológico	2.208	2.208	1.055	2.208	1.336	2.208	0,00	100,00	0
Direitos Individuais, Coletivos e Difusos	15	15	0	0	0	0	0,00	0,00	15
Infra-Estrutura Urbana	41.874	41.874	10.605	40.260	39.968	40.260	0,01	96,15	1.614
Habitação Urbana	13.224	13.224	1.936	13.157	6.343	13.157	0,00	99,49	67
Meteorologia	1.186	1.186	158	1.011	653	1.011	0,00	85,24	175
Desenvolvimento Científico	26.482	36.482	4.034	25.357	7.735	25.357	0,00	69,51	11.125

FONTE: SIAFI - ST N/CONT/GEINC

Continua (4/26)



GOVERNO FEDERAL
RELATÓRIO RESUMIDO DA EXECUÇÃO ORÇAMENTÁRIA
DEMONSTRATIVO DA EXECUÇÃO DAS DESPESAS POR FUNÇÃO/SUBFUNÇÃO
ORÇAMENTOS FISCAL E DA SEGURIDADE SOCIAL
JANEIRO A DEZEMBRO DE 2006/BIMESTRE NOVEMBRO-DEZEMBRO

LRF, Art. 52, inciso II, alínea "c" - Anexo II

R\$ milhares

FUNÇÃO/SUBFUNÇÃO (Despesas Exceto Intra-Orçamentárias)	DOTAÇÃO INICIAL	DOTAÇÃO ATUALIZADA (a)	DESPESAS EMPENHADAS		DESPESAS LIQUIDADAS				SALDO (a-e)
			No Bimestre (b)	Até o Bimestre (c)	No Bimestre (d)	Até o Bimestre (e)	% (e/total e)	% (e/a)	
Desenvolvimento Tecnológico e Engenharia	89.377	134.377	27.438	104.954	50.075	104.954	0,01	78,10	29.423
Promoção Industrial	708	708	271	460	370	460	0,00	64,97	248
Produção Industrial	1.450	1.450	200	1.449	1.012	1.449	0,00	99,93	1
Promoção Comercial	2.242	2.242	390	1.418	1.044	1.418	0,00	63,25	824
Telecomunicações	21.929	21.929	8.247	16.831	11.755	16.831	0,00	76,75	5.098
Energia Elétrica	65	65	2	65	40	65	0,00	100,00	0
Transporte Aéreo	319.295	323.489	51.990	150.240	98.915	150.240	0,02	46,44	173.249
Transporte Rodoviário	478	478	89	477	151	477	0,00	99,79	1
Transporte Hidroviário	4.815	4.815	239	4.805	2.406	4.805	0,00	99,79	10
Transferências	672	1.343	0	0	0	0	0,00	0,00	1.343
Outros Encargos Especiais	18.926	49.926	18.700	49.926	18.770	49.926	0,01	100,00	0
SEGURANÇA PÚBLICA	3.032.235	3.914.828	1.111.195	3.449.623	1.382.491	3.449.623	0,43	88,12	465.205
Administração Geral	2.023.766	2.447.609	571.710	2.434.611	649.409	2.434.611	0,31	99,47	12.998
Normalização e Fiscalização	1.000	1.000	0	0	0	0	0,00	0,00	1.000
Tecnologia da Informação	74.360	58.989	10.863	20.733	18.657	20.733	0,00	35,15	38.256
Formação de Recursos Humanos	34.575	58.383	13.350	34.502	15.818	34.502	0,00	59,10	23.881
Comunicação Social	150	200	0	34	0	34	0,00	17,00	166
Policiamento	618.445	818.038	339.482	591.023	431.873	591.023	0,07	72,25	227.015
Defesa Civil	107.240	361.508	119.735	223.505	193.058	223.505	0,03	61,83	138.003
Informação e Inteligência	69.317	71.392	48.255	67.310	54.154	67.310	0,01	94,28	4.082
Cooperação Internacional	3.288	3.288	212	2.105	268	2.105	0,00	64,02	1.183
Atenção Básica	26.956	21.572	4.831	13.377	5.101	13.377	0,00	62,01	8.195
Alimentação e Nutrição	41.224	41.884	1.539	40.106	6.823	40.106	0,01	95,75	1.778
Proteção e Benefícios ao Trabalhador	15.591	15.024	-662	11.877	3.100	11.877	0,00	79,05	3.147
Educação Infantil	10.469	10.087	-67	5.341	1.018	5.341	0,00	52,95	4.746
Desenvolvimento Tecnológico e Engenharia	2.807	2.807	570	2.052	1.140	2.052	0,00	73,10	755
Telecomunicações	3.047	3.047	1.377	3.047	2.072	3.047	0,00	100,00	0
RELAÇÕES EXTERIORES	1.399.478	1.446.340	449.348	1.343.020	477.110	1.343.020	0,17	92,86	103.320
Administração Geral	551.738	532.999	125.744	507.463	131.718	507.463	0,06	95,21	25.536
Tecnologia da Informação	1.068	1.068	501	532	501	532	0,00	49,81	536
Formação de Recursos Humanos	2.927	2.927	695	2.653	775	2.653	0,00	90,64	274
Relações Diplomáticas	483.083	490.173	98.804	441.585	117.948	441.585	0,06	90,09	48.588
Cooperação Internacional	276.941	332.445	209.089	308.386	211.006	308.386	0,04	92,76	24.059
Atenção Básica	46.956	46.956	4.297	46.336	4.442	46.336	0,01	98,68	620
Alimentação e Nutrição	3.606	3.606	485	3.312	557	3.312	0,00	91,85	294

FONTE: SIAFI - ST N/CONT/GEINC

Continua (5/26)



GOVERNO FEDERAL
RELATÓRIO RESUMIDO DA EXECUÇÃO ORÇAMENTÁRIA
DEMONSTRATIVO DA EXECUÇÃO DAS DESPESAS POR FUNÇÃO/SUBFUNÇÃO
ORÇAMENTOS FISCAL E DA SEGURIDADE SOCIAL
JANEIRO A DEZEMBRO DE 2006/BIMESTRE NOVEMBRO-DEZEMBRO

LRF, Art. 52, inciso II, alínea "c" - Anexo II

R\$ milhares

FUNÇÃO/SUBFUNÇÃO (Despesas Exceto Intra-Orçamentárias)	DOTAÇÃO INICIAL	DOTAÇÃO ATUALIZADA (a)	DESPESAS EMPENHADAS		DESPESAS LIQUIDADAS				SALDO (a-e)
			No Bimestre (b)	Até o Bimestre (c)	No Bimestre (d)	Até o Bimestre (e)	% (e/total e)	% (e/a)	
Proteção e Benefícios ao Trabalhador	1.232	1.232	128	1.232	206	1.232	0,00	100,00	0
Educação Infantil	302	302	0	221	72	221	0,00	73,18	81
Difusão Cultural	17.071	18.771	3.834	16.900	3.855	16.900	0,00	90,03	1.871
Difusão do Conhecimento Científico e Tecnológico	2.757	2.994	716	2.678	929	2.678	0,00	89,45	316
Promoção Comercial	11.155	12.225	4.474	11.080	4.514	11.080	0,00	90,63	1.145
Transferências	642	642	581	642	587	642	0,00	100,00	0
ASSISTÊNCIA SOCIAL	21.279.262	22.593.640	2.336.981	21.551.139	4.298.022	21.551.139	2,70	95,39	1.042.501
Planejamento e Orçamento	8.482	8.482	1.262	7.195	1.857	7.195	0,00	84,83	1.287
Administração Geral	79.036	81.492	11.202	76.187	23.860	76.187	0,01	93,49	5.305
Normatização e Fiscalização	7.200	7.160	700	4.033	1.602	4.033	0,00	56,33	3.127
Tecnologia da Informação	34.418	34.418	11.225	29.379	11.256	29.379	0,00	85,36	5.039
Formação de Recursos Humanos	6.193	6.899	12	5.967	38	5.967	0,00	86,49	932
Comunicação Social	9.500	8.550	0	8.000	1.113	8.000	0,00	93,57	550
Cooperação Internacional	0	32	32	32	32	32	0,00	100,00	0
Assistência ao Idoso	4.818.333	5.230.980	383.465	5.144.721	925.431	5.144.721	0,64	98,35	86.259
Assistência ao Portador de Deficiência	6.011.890	6.435.476	445.512	6.425.973	1.137.698	6.425.973	0,81	99,85	9.503
Assistência a Criança e ao Adolescente	507.865	497.533	61.229	378.953	61.893	378.953	0,05	76,17	118.580
Assistência Comunitária	1.063.418	1.449.709	364.149	1.329.191	610.614	1.329.191	0,17	91,69	120.518
Atenção Básica	252	157	-64	85	18	85	0,00	54,14	72
Alimentação e Nutrição	389	459	65	453	113	453	0,00	98,69	6
Proteção e Benefícios ao Trabalhador	108	153	37	145	48	145	0,00	94,77	8
Educação Infantil	46	32	-23	23	6	23	0,00	71,88	9
Saneamento Básico Rural	70.396	63.511	20.419	62.027	20.419	62.027	0,01	97,66	1.484
Abastecimento	274.889	401.657	63.142	383.638	128.498	383.638	0,05	95,51	18.019
Transferências	8.386.847	8.366.940	974.617	7.695.137	1.373.526	7.695.137	0,96	91,97	671.803
PREVIDÊNCIA SOCIAL	201.786.532	212.999.443	38.292.014	212.490.366	43.556.234	212.490.366	26,63	99,76	509.077
Representação Judicial e Extrajudicial	14.698	16.462	2.264	16.249	3.179	16.249	0,00	98,71	213
Planejamento e Orçamento	2.630	2.566	-57	1.226	784	1.226	0,00	47,78	1.340
Administração Geral	1.975.443	2.329.326	524.207	2.296.091	570.272	2.296.091	0,29	98,57	33.235
Normatização e Fiscalização	6.342	5.708	-1.472	2.120	577	2.120	0,00	37,14	3.588
Tecnologia da Informação	293.895	573.599	187.859	480.589	224.126	480.589	0,06	83,78	93.010
Formação de Recursos Humanos	21.404	21.347	411	16.361	3.489	16.361	0,00	76,64	4.986
Comunicação Social	6.500	6.500	-4.130	1.098	549	1.098	0,00	16,89	5.402
Cooperação Internacional	379	341	341	341	341	341	0,00	100,00	0
Previdência Básica	155.322.043	162.478.431	32.467.135	162.200.794	32.523.045	162.200.794	20,33	99,83	277.637

FONTE: SIAFI - ST N/CONT/GEINC

Continua (6/26)



GOVERNO FEDERAL
RELATÓRIO RESUMIDO DA EXECUÇÃO ORÇAMENTÁRIA
DEMONSTRATIVO DA EXECUÇÃO DAS DESPESAS POR FUNÇÃO/SUBFUNÇÃO
ORÇAMENTOS FISCAL E DA SEGURIDADE SOCIAL
JANEIRO A DEZEMBRO DE 2006/BIMESTRE NOVEMBRO-DEZEMBRO

LRF, Art. 52, inciso II, alínea "c" - Anexo II

R\$ milhares

FUNÇÃO/SUBFUNÇÃO (Despesas Exceto Intra-Orçamentárias)	DOTAÇÃO INICIAL	DOTAÇÃO ATUALIZADA (a)	DESPESAS EMPENHADAS		DESPESAS LIQUIDADAS				SALDO (a-e)
			No Bimestre (b)	Até o Bimestre (c)	No Bimestre (d)	Até o Bimestre (e)	% (e/total e)	% (e/a)	
Previdência do Regime Estatutário	42.912.556	46.248.946	4.813.977	46.193.013	9.860.648	46.193.013	5,79	99,88	55.933
Previdência Complementar	4.297	3.867	-15	2	1	2	0,00	0,05	3.865
Previdência Especial	868.347	1.073.074	295.113	1.063.044	328.387	1.063.044	0,13	99,07	10.030
Atenção Básica	114.293	103.177	5.144	91.481	19.003	91.481	0,01	88,66	11.696
Alimentação e Nutrição	73.194	70.000	-637	69.363	11.072	69.363	0,01	99,09	637
Proteção e Benefícios ao Trabalhador	41.737	38.479	-52	38.427	6.639	38.427	0,00	99,86	52
Educação Infantil	6.802	6.139	-15	4.387	755	4.387	0,00	71,46	1.752
Desenvolvimento Científico	2.103	1.963	228	372	319	372	0,00	18,95	1.591
Normalização e Qualidade	19.369	19.018	1.713	15.408	3.048	15.408	0,00	81,02	3.610
Transferências	500	500	0	0	0	0	0,00	0,00	500
Outros Encargos Especiais	100.000	0	0	0	0	0	0,00	0,00	0
SAÚDE	39.745.528	41.446.721	6.744.266	39.736.226	11.371.576	39.736.226	4,98	95,87	1.710.495
Planejamento e Orçamento	17.764	16.794	5.270	13.948	12.939	13.948	0,00	83,05	2.846
Administração Geral	3.457.191	4.159.365	652.504	4.085.877	1.026.979	4.085.877	0,51	98,23	73.488
Controle Interno	5.952	5.952	-92	5.681	361	5.681	0,00	95,45	271
Normatização e Fiscalização	55.136	55.136	13.388	55.109	20.593	55.109	0,01	99,95	27
Tecnologia da Informação	154.705	158.407	5.121	133.620	63.720	133.620	0,02	84,35	24.787
Formação de Recursos Humanos	195.172	171.242	58.824	160.267	78.043	160.267	0,02	93,59	10.975
Comunicação Social	105.039	105.539	5.984	103.726	18.872	103.726	0,01	98,28	1.813
Informação e Inteligência	71.456	70.836	38.332	66.067	64.097	66.067	0,01	93,27	4.769
Cooperação Internacional	53.081	53.081	4.699	53.051	4.698	53.051	0,01	99,94	30
Previdência Complementar	5.673	9.769	2.399	9.615	3.348	9.615	0,00	98,42	154
Atenção Básica	7.024.953	7.125.443	1.511.511	6.649.290	1.671.414	6.649.290	0,83	93,32	476.153
Assistência Hospitalar e Ambulatorial	20.094.409	20.787.951	2.525.563	19.995.100	4.404.957	19.995.100	2,51	96,19	792.851
Suporte Profilático e Terapêutico	3.867.336	3.865.180	637.754	3.786.362	1.450.792	3.786.362	0,47	97,96	78.818
Vigilância Sanitária	255.941	260.319	122.030	257.213	140.366	257.213	0,03	98,81	3.106
Vigilância Epidemiológica	2.126.056	2.302.354	655.579	2.212.648	964.358	2.212.648	0,28	96,10	89.706
Alimentação e Nutrição	195.062	184.670	16.817	180.716	40.689	180.716	0,02	97,86	3.954
Proteção e Benefícios ao Trabalhador	80.233	86.573	6.698	83.118	17.058	83.118	0,01	96,01	3.455
Ensino Superior	127.790	149.830	33.803	143.624	62.568	143.624	0,02	95,86	6.206
Educação Infantil	15.734	14.316	-208	11.888	2.162	11.888	0,00	83,04	2.428
Direitos Individuais, Coletivos e Difusos	33.879	30.772	18.134	30.317	20.491	30.317	0,00	98,52	455
Assistência aos Povos Indígenas	225.785	275.195	55.713	274.004	70.526	274.004	0,03	99,57	1.191
Saneamento Básico Rural	186.141	192.195	56.437	177.552	163.098	177.552	0,02	92,38	14.643
Saneamento Básico Urbano	1.064.912	1.039.828	169.299	928.878	872.050	928.878	0,12	89,33	110.950

FONTE: SIAFI - ST N/CONT/GEINC

Continua (7/26)



GOVERNO FEDERAL
RELATÓRIO RESUMIDO DA EXECUÇÃO ORÇAMENTÁRIA
DEMONSTRATIVO DA EXECUÇÃO DAS DESPESAS POR FUNÇÃO/SUBFUNÇÃO
ORÇAMENTOS FISCAL E DA SEGURIDADE SOCIAL
JANEIRO A DEZEMBRO DE 2006/BIMESTRE NOVEMBRO-DEZEMBRO

LRF, Art. 52, inciso II, alínea "c" - Anexo II

R\$ milhares

FUNÇÃO/SUBFUNÇÃO (Despesas Exceto Intra-Orçamentárias)	DOTAÇÃO INICIAL	DOTAÇÃO ATUALIZADA (a)	DESPESAS EMPENHADAS		DESPESAS LIQUIDADAS				SALDO (a-e)
			No Bimestre (b)	Até o Bimestre (c)	No Bimestre (d)	Até o Bimestre (e)	% (e/total e)	% (e/a)	
Preservação e Conservação Ambiental	4.500	4.050	1.110	4.048	1.598	4.048	0,00	99,95	2
Desenvolvimento Científico	177.123	184.543	79.047	179.245	113.670	179.245	0,02	97,13	5.298
Desenvolvimento Tecnológico e Engenharia	49.269	42.269	18.315	42.225	25.309	42.225	0,01	99,90	44
Difusão do Conhecimento Científico e Tecnológico	27.375	27.263	5.038	26.812	7.782	26.812	0,00	98,35	451
Transferências	27.861	27.849	10.342	27.222	13.290	27.222	0,00	97,75	627
Outros Encargos Especiais	40.000	40.000	34.855	39.003	35.748	39.003	0,00	97,51	997
TRABALHO	13.345.408	16.609.469	1.946.642	16.417.403	3.327.720	16.417.403	2,06	98,84	192.066
Administração Geral	735.555	803.445	136.510	799.302	206.978	799.302	0,10	99,48	4.143
Administração Financeira	121.498	266.286	166.547	219.917	173.654	219.917	0,03	82,59	46.369
Normatização e Fiscalização	30.896	24.896	3.333	20.881	5.313	20.881	0,00	83,87	4.015
Tecnologia da Informação	85.878	78.378	15.350	72.060	25.078	72.060	0,01	91,94	6.318
Formação de Recursos Humanos	5.422	5.596	1.250	4.401	1.430	4.401	0,00	78,65	1.195
Comunicação Social	3.379	3.323	1.364	1.955	1.372	1.955	0,00	58,83	1.368
Cooperação Internacional	117	117	0	59	0	59	0,00	50,43	58
Atenção Básica	12.667	12.667	-64	12.603	1.361	12.603	0,00	99,49	64
Alimentação e Nutrição	12.656	12.306	514	11.645	1.923	11.645	0,00	94,63	661
Proteção e Benefícios ao Trabalhador	11.958.866	14.990.763	1.563.150	14.955.217	2.735.448	14.955.217	1,87	99,76	35.546
Relações de Trabalho	7.631	12.131	2.314	10.525	6.670	10.525	0,00	86,76	1.606
Empregabilidade	342.655	368.668	47.713	282.471	156.513	282.471	0,04	76,62	86.197
Fomento ao Trabalho	14.167	15.487	6.180	12.886	7.427	12.886	0,00	83,21	2.601
Educação Infantil	1.323	1.173	-42	879	139	879	0,00	74,94	294
Direitos Individuais, Coletivos e Difusos	2.675	3.137	246	2.089	361	2.089	0,00	66,59	1.048
Desenvolvimento Científico	7.291	8.074	1.537	7.842	2.941	7.842	0,00	97,13	232
Difusão do Conhecimento Científico e Tecnológico	961	1.063	168	961	355	961	0,00	90,40	102
Normalização e Qualidade	1.129	1.241	497	1.003	681	1.003	0,00	80,82	238
Transferências	634	710	75	707	76	707	0,00	99,58	3
Outros Encargos Especiais	8	8	0	0	0	0	0,00	0,00	8
EDUCAÇÃO	15.380.989	17.922.850	3.013.122	17.336.238	6.357.238	17.336.238	2,17	96,73	586.612
Planejamento e Orçamento	2.618	2.618	0	0	0	0	0,00	0,00	2.618
Administração Geral	230.992	241.682	96.870	340.691	139.498	340.691	0,04	140,97	-99.009
Administração Financeira	56.578	56.578	0	53.651	19.874	53.651	0,01	94,83	2.927
Tecnologia da Informação	82.199	133.859	87.546	126.409	96.869	126.409	0,02	94,43	7.450
Formação de Recursos Humanos	98.713	74.134	35.531	64.005	42.165	64.005	0,01	86,34	10.129
Administração de Receitas	200	200	0	116	33	116	0,00	58,00	84
Comunicação Social	17.475	10.094	-505	9.589	1.953	9.589	0,00	95,00	505

FONTE: SIAFI - ST N/CONT/GEINC

Continua (8/26)



GOVERNO FEDERAL
RELATÓRIO RESUMIDO DA EXECUÇÃO ORÇAMENTÁRIA
DEMONSTRATIVO DA EXECUÇÃO DAS DESPESAS POR FUNÇÃO/SUBFUNÇÃO
ORÇAMENTOS FISCAL E DA SEGURIDADE SOCIAL
JANEIRO A DEZEMBRO DE 2006/BIMESTRE NOVEMBRO-DEZEMBRO

LRF, Art. 52, inciso II, alínea "c" - Anexo II

R\$ milhares

FUNÇÃO/SUBFUNÇÃO (Despesas Exceto Intra-Orçamentárias)	DOTAÇÃO INICIAL	DOTAÇÃO ATUALIZADA (a)	DESPESAS EMPENHADAS		DESPESAS LIQUIDADAS				SALDO (a-e)
			No Bimestre (b)	Até o Bimestre (c)	No Bimestre (d)	Até o Bimestre (e)	% (e/total e)	% (e/a)	
Cooperação Internacional	14.290	14.208	1.659	13.390	1.865	13.390	0,00	94,24	818
Assistência a Criança e ao Adolescente	4.120	4.001	469	3.269	1.080	3.269	0,00	81,70	732
Atenção Básica	13.672	17.632	7.721	15.409	9.844	15.409	0,00	87,39	2.223
Assistência Hospitalar e Ambulatorial	339.125	365.651	29.228	350.181	82.180	350.181	0,04	95,77	15.470
Suporte Profilático e Terapêutico	1.316	1.316	950	1.316	1.073	1.316	0,00	100,00	0
Alimentação e Nutrição	1.596.269	1.773.576	-28.295	1.740.839	213.547	1.740.839	0,22	98,15	32.737
Proteção e Benefícios ao Trabalhador	102.506	108.208	-3.220	95.097	16.693	95.097	0,01	87,88	13.111
Ensino Fundamental	1.533.430	2.353.301	749.532	2.278.639	1.515.655	2.278.639	0,29	96,83	74.662
Ensino Médio	177.293	152.598	17.895	143.071	61.593	143.071	0,02	93,76	9.527
Ensino Profissional	1.041.008	1.151.894	258.746	1.098.857	441.437	1.098.857	0,14	95,40	53.037
Ensino Superior	8.361.903	9.729.114	1.480.091	9.328.752	2.729.129	9.328.752	1,17	95,88	400.362
Educação Infantil	62.315	61.584	4.177	44.164	23.421	44.164	0,01	71,71	17.420
Educação de Jovens e Adultos	685.459	611.810	311.432	600.910	348.934	600.910	0,08	98,22	10.900
Educação Especial	78.357	78.929	11.660	71.124	27.663	71.124	0,01	90,11	7.805
Patrimônio Histórico, Artístico e Arqueológico	532	596	144	275	199	275	0,00	46,14	321
Difusão Cultural	49.991	50.114	44.963	47.193	46.012	47.193	0,01	94,17	2.921
Direitos Individuais, Coletivos e Difusos	24.393	21.893	841	21.812	9.795	21.812	0,00	99,63	81
Desenvolvimento Científico	57.356	60.522	17.740	57.059	22.663	57.059	0,01	94,28	3.463
Desenvolvimento Tecnológico e Engenharia	3.354	3.354	0	3.354	2.945	3.354	0,00	100,00	0
Difusão do Conhecimento Científico e Tecnológico	108.471	104.531	31.523	100.454	42.352	100.454	0,01	96,10	4.077
Lazer	19.993	19.993	603	19.980	1.226	19.980	0,00	99,93	13
Outros Encargos Especiais	617.061	718.860	-144.179	706.632	457.540	706.632	0,09	98,30	12.228
CULTURA	619.163	662.130	148.775	551.990	291.910	551.990	0,07	83,37	110.140
Planejamento e Orçamento	7.227	5.584	1.748	4.868	3.036	4.868	0,00	87,18	716
Administração Geral	169.425	207.133	24.119	197.518	52.194	197.518	0,02	95,36	9.615
Normatização e Fiscalização	2.072	2.072	374	1.525	611	1.525	0,00	73,60	547
Formação de Recursos Humanos	17.750	15.792	3.706	7.442	5.191	7.442	0,00	47,13	8.350
Comunicação Social	300	300	0	0	0	0	0,00	0,00	300
Cooperação Internacional	766	842	270	599	271	599	0,00	71,14	243
Atenção Básica	7.264	7.347	-78	7.063	2.120	7.063	0,00	96,13	284
Alimentação e Nutrição	4.959	4.853	-103	4.730	944	4.730	0,00	97,47	123
Proteção e Benefícios ao Trabalhador	3.967	4.320	-41	3.905	698	3.905	0,00	90,39	415
Educação Infantil	595	400	-129	261	56	261	0,00	65,25	139
Patrimônio Histórico, Artístico e Arqueológico	126.069	133.964	34.396	107.206	83.572	107.206	0,01	80,03	26.758
Difusão Cultural	267.004	267.758	76.870	208.236	134.799	208.236	0,03	77,77	59.522

FONTE: SIAFI - STN/CCONT/GEINC

Continua (9/26)



GOVERNO FEDERAL
RELATÓRIO RESUMIDO DA EXECUÇÃO ORÇAMENTÁRIA
DEMONSTRATIVO DA EXECUÇÃO DAS DESPESAS POR FUNÇÃO/SUBFUNÇÃO
ORÇAMENTOS FISCAL E DA SEGURIDADE SOCIAL
JANEIRO A DEZEMBRO DE 2006/BIMESTRE NOVEMBRO-DEZEMBRO

LRF, Art. 52, inciso II, alínea "c" - Anexo II

R\$ milhares

FUNÇÃO/SUBFUNÇÃO (Despesas Exceto Intra-Orçamentárias)	DOTAÇÃO INICIAL	DOTAÇÃO ATUALIZADA (a)	DESPESAS EMPENHADAS		DESPESAS LIQUIDADAS				SALDO (a-e)
			No Bimestre (b)	Até o Bimestre (c)	No Bimestre (d)	Até o Bimestre (e)	% (e/total e)	% (e/a)	
Direitos Individuais, Coletivos e Difusos	100	100	39	88	69	88	0,00	88,00	12
Produção Industrial	10.321	10.321	7.500	7.500	7.500	7.500	0,00	72,67	2.821
Promoção Comercial	1.314	1.314	104	1.019	849	1.019	0,00	77,55	295
Transferências	30	30	0	30	0	30	0,00	100,00	0
DIREITOS DA CIDADANIA	933.874	1.168.700	265.637	954.337	484.104	954.337	0,12	81,66	214.363
Administração Geral	233.728	278.853	43.077	254.660	80.714	254.660	0,03	91,32	24.193
Normatização e Fiscalização	5.821	7.481	1.628	6.969	2.277	6.969	0,00	93,16	512
Tecnologia da Informação	1.168	331	231	231	231	231	0,00	69,79	100
Formação de Recursos Humanos	20.739	21.772	4.497	17.268	8.101	17.268	0,00	79,31	4.504
Comunicação Social	11.717	11.699	2.585	10.071	3.628	10.071	0,00	86,08	1.628
Assistência ao Idoso	200	200	130	130	130	130	0,00	65,00	70
Assistência ao Portador de Deficiência	100	100	9	100	100	100	0,00	100,00	0
Assistência a Criança e ao Adolescente	59.052	58.331	11.101	30.622	16.220	30.622	0,00	52,50	27.709
Assistência Comunitária	12.431	12.431	3.029	5.521	3.817	5.521	0,00	44,41	6.910
Atenção Básica	5.806	5.806	537	5.128	543	5.128	0,00	88,32	678
Alimentação e Nutrição	6.396	6.388	397	6.247	1.335	6.247	0,00	97,79	141
Proteção e Benefícios ao Trabalhador	2.610	3.682	337	2.682	569	2.682	0,00	72,84	1.000
Educação Infantil	1.202	1.192	-396	701	217	701	0,00	58,81	491
Educação de Jovens e Adultos	130.391	210.711	32.403	130.992	42.863	130.992	0,02	62,17	79.719
Custódia e Reintegração Social	131.922	318.384	98.084	293.128	230.327	293.128	0,04	92,07	25.256
Direitos Individuais, Coletivos e Difusos	65.258	67.560	16.087	43.891	23.011	43.891	0,01	64,97	23.669
Assistência aos Povos Indígenas	63.990	71.382	19.924	58.421	26.639	58.421	0,01	81,84	12.961
Preservação e Conservação Ambiental	250	250	67	216	82	216	0,00	86,40	34
Desenvolvimento Científico	280	280	18	264	47	264	0,00	94,29	16
Difusão do Conhecimento Científico e Tecnológico	154	154	-35	118	118	118	0,00	76,62	36
Transferências	339	5.754	1.927	1.977	1.927	1.977	0,00	34,36	3.777
Outros Encargos Especiais	180.320	85.959	30.000	85.000	41.208	85.000	0,01	98,88	959
URBANISMO	2.665.104	3.024.924	827.208	2.117.740	1.698.740	2.117.740	0,27	70,01	907.184
Planejamento e Orçamento	9.990	20.232	225	8.345	6.404	8.345	0,00	41,25	11.887
Administração Geral	61.155	67.308	9.693	62.555	19.772	62.555	0,01	92,94	4.753
Normatização e Fiscalização	639	639	0	240	240	240	0,00	37,56	399
Tecnologia da Informação	44.776	57.549	14.700	49.750	15.277	49.750	0,01	86,45	7.799
Formação de Recursos Humanos	6.571	6.751	1.210	5.191	1.968	5.191	0,00	76,89	1.560
Comunicação Social	17.539	16.199	2.777	11.967	5.964	11.967	0,00	73,87	4.232
Previdência Complementar	4.064	4.604	398	4.462	965	4.462	0,00	96,92	142

FONTE: SIAFI - ST N/CONT/GEINC

Continua (10/26)



GOVERNO FEDERAL
RELATÓRIO RESUMIDO DA EXECUÇÃO ORÇAMENTÁRIA
DEMONSTRATIVO DA EXECUÇÃO DAS DESPESAS POR FUNÇÃO/SUBFUNÇÃO
ORÇAMENTOS FISCAL E DA SEGURIDADE SOCIAL
JANEIRO A DEZEMBRO DE 2006/BIMESTRE NOVEMBRO-DEZEMBRO

LRF, Art. 52, inciso II, alínea "c" - Anexo II

R\$ milhares

FUNÇÃO/SUBFUNÇÃO (Despesas Exceto Intra-Orçamentárias)	DOTAÇÃO INICIAL	DOTAÇÃO ATUALIZADA (a)	DESPESAS EMPENHADAS		DESPESAS LIQUIDADAS				SALDO (a-e)
			No Bimestre (b)	Até o Bimestre (c)	No Bimestre (d)	Até o Bimestre (e)	% (e/total e)	% (e/a)	
Atenção Básica	9.003	9.349	480	8.862	1.386	8.862	0,00	94,79	487
Alimentação e Nutrição	20.481	20.758	251	20.244	4.232	20.244	0,00	97,52	514
Proteção e Benefícios ao Trabalhador	3.358	3.358	-401	2.642	463	2.642	0,00	78,68	716
Educação Infantil	974	974	-85	870	148	870	0,00	89,32	104
Infra-Estrutura Urbana	1.741.598	1.801.115	484.993	1.131.294	1.125.139	1.131.294	0,14	62,81	669.821
Serviços Urbanos	22.748	175.749	12.104	27.357	25.413	27.357	0,00	15,57	148.392
Transportes Coletivos Urbanos	696.118	814.273	296.730	766.603	475.422	766.603	0,10	94,15	47.670
Habitação Urbana	14.967	14.967	-105	6.749	5.338	6.749	0,00	45,09	8.218
Preservação e Conservação Ambiental	10.350	10.350	4.000	10.300	10.300	10.300	0,00	99,52	50
Normalização e Qualidade	241	217	0	71	71	71	0,00	32,72	146
Outros Encargos Especiais	532	532	238	238	238	238	0,00	44,74	294
HABITAÇÃO	635.156	1.519.138	173.044	1.166.967	1.161.046	1.166.967	0,15	76,82	352.171
Cooperação Internacional	200	198	0	0	0	0	0,00	0,00	198
Infra-Estrutura Urbana	75.382	915.382	10.995	893.109	887.680	893.109	0,11	97,57	22.273
Habitação Urbana	109.574	153.558	17.117	128.926	128.434	128.926	0,02	83,96	24.632
Outros Encargos Especiais	450.000	450.000	144.932	144.932	144.932	144.932	0,02	32,21	305.068
SANEAMENTO	153.713	155.862	26.893	56.178	52.210	56.178	0,01	36,04	99.684
Saneamento Básico Urbano	153.713	155.862	26.893	56.178	52.210	56.178	0,01	36,04	99.684
GESTÃO AMBIENTAL	2.139.711	2.265.475	375.958	1.497.923	795.306	1.497.923	0,19	66,12	767.552
Planejamento e Orçamento	10.826	11.826	1.320	8.150	3.934	8.150	0,00	68,92	3.676
Administração Geral	573.304	738.440	112.488	688.069	197.927	688.069	0,09	93,18	50.371
Normatização e Fiscalização	35.964	35.964	7.883	34.286	16.310	34.286	0,00	95,33	1.678
Tecnologia da Informação	17.948	18.865	8.639	14.612	11.720	14.612	0,00	77,46	4.253
Ordenamento Territorial	1.502	1.067	283	602	369	602	0,00	56,42	465
Formação de Recursos Humanos	16.289	16.606	3.613	13.104	6.905	13.104	0,00	78,91	3.502
Comunicação Social	1.707	1.416	0	752	0	752	0,00	53,11	664
Cooperação Internacional	1.800	1.800	0	1.207	300	1.207	0,00	67,06	593
Atenção Básica	12.272	12.417	3.072	11.709	3.232	11.709	0,00	94,30	708
Alimentação e Nutrição	9.788	13.188	157	9.714	1.092	9.714	0,00	73,66	3.474
Proteção e Benefícios ao Trabalhador	2.006	2.021	-154	1.780	344	1.780	0,00	88,08	241
Fomento ao Trabalho	498	498	498	498	498	498	0,00	100,00	0
Educação Infantil	1.416	1.416	383	1.243	510	1.243	0,00	87,78	173
Patrimônio Histórico, Artístico e Arqueológico	1.650	1.650	898	898	898	898	0,00	54,42	752
Difusão Cultural	2.000	2.000	498	498	498	498	0,00	24,90	1.502
Saneamento Básico Rural	11.575	11.175	3.663	7.134	5.457	7.134	0,00	63,84	4.041

FONTE: SIAFI - STN/CCONT/GEINC

Continua (11/26)



GOVERNO FEDERAL
RELATÓRIO RESUMIDO DA EXECUÇÃO ORÇAMENTÁRIA
DEMONSTRATIVO DA EXECUÇÃO DAS DESPESAS POR FUNÇÃO/SUBFUNÇÃO
ORÇAMENTOS FISCAL E DA SEGURIDADE SOCIAL
JANEIRO A DEZEMBRO DE 2006/BIMESTRE NOVEMBRO-DEZEMBRO

LRF, Art. 52, inciso II, alínea "c" - Anexo II

R\$ milhares

FUNÇÃO/SUBFUNÇÃO (Despesas Exceto Intra-Orçamentárias)	DOTAÇÃO INICIAL	DOTAÇÃO ATUALIZADA (a)	DESPESAS EMPENHADAS		DESPESAS LIQUIDADAS				SALDO (a-e)
			No Bimestre (b)	Até o Bimestre (c)	No Bimestre (d)	Até o Bimestre (e)	% (e/total e)	% (e/a)	
Saneamento Básico Urbano	1.000	1.120	-110	635	185	635	0,00	56,70	485
Preservação e Conservação Ambiental	219.121	220.679	49.192	121.985	85.331	121.985	0,02	55,28	98.694
Controle Ambiental	44.017	44.417	11.014	34.517	16.847	34.517	0,00	77,71	9.900
Recuperação de Áreas Degradadas	23.660	26.308	11.013	15.315	13.386	15.315	0,00	58,21	10.993
Recursos Hídricos	1.113.750	1.073.710	155.590	519.342	420.348	519.342	0,07	48,37	554.368
Desenvolvimento Científico	3.066	3.066	1.816	2.909	2.473	2.909	0,00	94,88	157
Desenvolvimento Tecnológico e Engenharia	925	925	42	387	222	387	0,00	41,84	538
Difusão do Conhecimento Científico e Tecnológico	4.367	4.367	1.348	2.764	1.579	2.764	0,00	63,29	1.603
Promoção da Produção Vegetal	7.075	7.075	2.776	5.777	4.905	5.777	0,00	81,65	1.298
Reforma Agrária	22.185	13.459	36	36	36	36	0,00	0,27	13.423
CIÊNCIA E TECNOLOGIA	3.485.533	4.107.456	1.325.319	3.703.455	1.768.106	3.703.455	0,46	90,16	404.001
Planejamento e Orçamento	8.109	8.389	1.957	7.171	2.325	7.171	0,00	85,48	1.218
Administração Geral	699.403	766.240	117.245	759.210	187.968	759.210	0,10	99,08	7.030
Normatização e Fiscalização	5.710	5.490	2.297	5.165	2.672	5.165	0,00	94,08	325
Tecnologia da Informação	116.821	113.464	26.516	68.269	50.249	68.269	0,01	60,17	45.195
Formação de Recursos Humanos	93.266	104.311	32.164	96.398	46.141	96.398	0,01	92,41	7.913
Comunicação Social	4.594	4.594	383	4.594	425	4.594	0,00	100,00	0
Defesa Civil	1.103	1.103	690	1.061	900	1.061	0,00	96,19	42
Cooperação Internacional	12.885	12.866	3.564	9.987	7.070	9.987	0,00	77,62	2.879
Previdência Complementar	6.414	6.651	237	6.651	1.510	6.651	0,00	100,00	0
Atenção Básica	20.828	21.812	5.097	21.653	5.453	21.653	0,00	99,27	159
Alimentação e Nutrição	18.149	17.712	-686	16.538	3.915	16.538	0,00	93,37	1.174
Proteção e Benefícios ao Trabalhador	11.798	12.743	605	12.345	2.759	12.345	0,00	96,88	398
Educação Infantil	1.201	1.126	73	1.004	204	1.004	0,00	89,17	122
Controle Ambiental	6.240	7.040	3.543	6.670	4.110	6.670	0,00	94,74	370
Desenvolvimento Científico	966.409	1.043.523	292.397	1.001.656	336.918	1.001.656	0,13	95,99	41.867
Desenvolvimento Tecnológico e Engenharia	978.740	1.435.959	634.096	1.176.284	823.037	1.176.284	0,15	81,92	259.675
Difusão do Conhecimento Científico e Tecnológico	103.790	103.790	50.814	78.187	62.660	78.187	0,01	75,33	25.603
Produção Industrial	258.030	272.178	56.573	262.956	128.205	262.956	0,03	96,61	9.222
Mineração	23.370	17.971	5.278	17.177	8.843	17.177	0,00	95,58	794
Normalização e Qualidade	1.987	1.807	863	1.793	1.129	1.793	0,00	99,23	14
Transferências	98.907	98.907	41.833	98.906	41.833	98.906	0,01	100,00	1
Outros Encargos Especiais	47.779	49.780	49.780	49.780	49.780	49.780	0,01	100,00	0
AGRICULTURA	10.203.514	13.153.567	814.683	9.932.852	4.126.869	9.932.569	1,24	75,51	3.220.998
Administração Geral	1.527.840	1.729.584	298.641	1.708.622	435.189	1.708.614	0,21	98,79	20.970

FONTE: SIAFI - STN/CONT/GEINC

Continua (12/26)



GOVERNO FEDERAL
RELATÓRIO RESUMIDO DA EXECUÇÃO ORÇAMENTÁRIA
DEMONSTRATIVO DA EXECUÇÃO DAS DESPESAS POR FUNÇÃO/SUBFUNÇÃO
ORÇAMENTOS FISCAL E DA SEGURIDADE SOCIAL
JANEIRO A DEZEMBRO DE 2006/BIMESTRE NOVEMBRO-DEZEMBRO

LRF, Art. 52, inciso II, alínea "c" - Anexo II

R\$ milhares

FUNÇÃO/SUBFUNÇÃO (Despesas Exceto Intra-Orçamentárias)	DOTAÇÃO INICIAL	DOTAÇÃO ATUALIZADA (a)	DESPESAS EMPENHADAS		DESPESAS LIQUIDADAS				SALDO (a-e)
			No Bimestre (b)	Até o Bimestre (c)	No Bimestre (d)	Até o Bimestre (e)	% (e/total e)	% (e/a)	
Normatização e Fiscalização	41.309	39.996	7.492	22.295	10.989	22.295	0,00	55,74	17.701
Tecnologia da Informação	42.429	38.429	9.221	27.661	13.229	27.661	0,00	71,98	10.768
Ordenamento Territorial	6.635	6.635	0	6.635	1.008	6.635	0,00	100,00	0
Formação de Recursos Humanos	16.861	16.561	5.335	12.330	7.108	12.327	0,00	74,43	4.234
Comunicação Social	7.697	7.297	2.855	7.230	3.050	7.230	0,00	99,08	67
Cooperação Internacional	18.516	24.610	6.268	23.763	6.268	23.763	0,00	96,56	847
Assistência Comunitária	0	4.500	4.500	4.500	4.500	4.500	0,00	100,00	0
Previdência Complementar	74.724	65.152	4.959	65.153	19.224	65.117	0,01	99,95	35
Atenção Básica	63.395	65.293	5.461	64.445	13.590	64.445	0,01	98,70	848
Alimentação e Nutrição	61.369	63.354	6.777	61.614	11.942	61.614	0,01	97,25	1.740
Proteção e Benefícios ao Trabalhador	13.051	13.210	885	12.332	2.091	12.332	0,00	93,35	878
Ensino Profissional	1.388	1.388	476	1.384	619	1.384	0,00	99,71	4
Educação Infantil	7.373	7.603	1.478	7.316	1.904	7.316	0,00	96,23	287
Preservação e Conservação Ambiental	324	324	230	256	242	256	0,00	79,01	68
Meteorologia	6.176	6.176	2.678	6.154	3.367	6.154	0,00	99,64	22
Desenvolvimento Científico	602	602	119	159	119	159	0,00	26,41	443
Desenvolvimento Tecnológico e Engenharia	186.651	186.651	72.038	178.083	85.483	177.911	0,02	95,32	8.740
Difusão do Conhecimento Científico e Tecnológico	22.361	22.361	6.730	18.548	7.797	18.484	0,00	82,66	3.877
Promoção da Produção Vegetal	1.640.411	1.636.537	245.813	1.579.738	266.004	1.579.738	0,20	96,53	56.799
Promoção da Produção Animal	56.870	57.230	16.242	36.674	27.279	36.674	0,00	64,08	20.556
Defesa Sanitária Vegetal	18.750	18.750	2.280	16.008	7.664	16.008	0,00	85,38	2.742
Defesa Sanitária Animal	132.434	173.934	60.064	118.992	78.598	118.992	0,01	68,41	54.942
Abastecimento	2.235.969	2.235.969	91.089	906.232	126.320	906.232	0,11	40,53	1.329.737
Extensão Rural	301.257	302.707	103.634	226.665	206.683	226.665	0,03	74,88	76.042
Irrigação	313.539	340.011	48.827	234.641	177.641	234.641	0,03	69,01	105.370
Normalização e Qualidade	1.546	1.546	-10	935	456	935	0,00	60,48	611
Promoção Comercial	3.076	3.076	168	2.178	293	2.178	0,00	70,81	898
Comercialização	200	200	162	196	165	196	0,00	98,00	4
Serviços Financeiros	15.000	967	0	0	0	0	0,00	0,00	967
Energia Elétrica	2.845	2.745	673	1.269	1.193	1.269	0,00	46,23	1.476
Transporte Hidroviário	2	2	0	0	0	0	0,00	0,00	2
Transferências	24.456	38.500	21.247	26.732	21.247	26.732	0,00	69,43	11.768
Outros Encargos Especiais	3.358.458	6.041.667	-211.649	4.554.112	2.585.607	4.554.112	0,57	75,38	1.487.555
ORGANIZAÇÃO AGRÁRIA	3.951.449	4.644.692	1.097.457	4.189.313	2.660.197	4.189.313	0,53	90,20	455.379
Planejamento e Orçamento	7.582	8.482	642	8.514	793	8.514	0,00	100,38	-32

FONTE: SIAFI - ST N/CONT/GEINC

Continua (13/26)



GOVERNO FEDERAL
RELATÓRIO RESUMIDO DA EXECUÇÃO ORÇAMENTÁRIA
DEMONSTRATIVO DA EXECUÇÃO DAS DESPESAS POR FUNÇÃO/SUBFUNÇÃO
ORÇAMENTOS FISCAL E DA SEGURIDADE SOCIAL
JANEIRO A DEZEMBRO DE 2006/BIMESTRE NOVEMBRO-DEZEMBRO

LRF, Art. 52, inciso II, alínea "c" - Anexo II

R\$ milhares

FUNÇÃO/SUBFUNÇÃO (Despesas Exceto Intra-Orçamentárias)	DOTAÇÃO INICIAL	DOTAÇÃO ATUALIZADA (a)	DESPESAS EMPENHADAS		DESPESAS LIQUIDADAS				SALDO (a-e)
			No Bimestre (b)	Até o Bimestre (c)	No Bimestre (d)	Até o Bimestre (e)	% (e/total e)	% (e/a)	
Administração Geral	432.598	462.358	49.786	444.299	130.146	444.299	0,06	96,09	18.059
Normatização e Fiscalização	28.606	26.633	4.824	11.906	7.368	11.906	0,00	44,70	14.727
Tecnologia da Informação	6.367	6.367	2.101	5.795	2.632	5.795	0,00	91,02	572
Ordenamento Territorial	207.679	217.023	43.840	165.050	149.360	165.050	0,02	76,05	51.973
Formação de Recursos Humanos	115.899	137.240	41.348	130.129	82.442	130.129	0,02	94,82	7.111
Comunicação Social	9.188	9.188	1.623	7.672	3.284	7.672	0,00	83,50	1.516
Informação e Inteligência	694	694	11	239	40	239	0,00	34,44	455
Assistência Comunitária	1.215	1.215	165	165	165	165	0,00	13,58	1.050
Atenção Básica	15.894	15.894	0	15.894	107	15.894	0,00	100,00	0
Alimentação e Nutrição	13.466	10.972	-844	10.122	2.107	10.122	0,00	92,25	850
Proteção e Benefícios ao Trabalhador	6.139	6.158	19	6.158	1.342	6.158	0,00	100,00	0
Ensino Profissional	16.959	15.270	3.228	14.288	7.034	14.288	0,00	93,57	982
Ensino Superior	8.487	7.647	1.722	6.126	2.951	6.126	0,00	80,11	1.521
Educação Infantil	2.042	1.042	-69	713	168	713	0,00	68,43	329
Educação de Jovens e Adultos	15.809	14.448	3.279	14.075	6.884	14.075	0,00	97,42	373
Direitos Individuais, Coletivos e Difusos	967	1.967	1.585	1.959	1.634	1.959	0,00	99,59	8
Desenvolvimento Tecnológico e Engenharia	1.000	1.000	304	476	476	476	0,00	47,60	524
Promoção da Produção Vegetal	967	967	0	967	967	967	0,00	100,00	0
Extensão Rural	61.746	111.746	41.813	109.451	75.815	109.451	0,01	97,95	2.295
Reforma Agrária	1.379.344	1.907.478	494.208	1.768.073	920.415	1.768.073	0,22	92,69	139.405
Promoção Comercial	173.027	229.069	62.359	105.532	76.684	105.532	0,01	46,07	123.537
Outros Encargos Especiais	1.445.774	1.451.834	345.513	1.361.710	1.187.383	1.361.710	0,17	93,79	90.124
INDÚSTRIA	2.252.840	2.351.833	1.310.067	2.018.558	1.411.147	2.018.558	0,25	85,83	333.275
Administração Geral	465.810	555.831	75.174	521.693	141.467	521.693	0,07	93,86	34.138
Normatização e Fiscalização	2.094	3.587	475	2.682	801	2.682	0,00	74,77	905
Tecnologia da Informação	16.637	15.537	3.190	12.704	7.107	12.704	0,00	81,77	2.833
Formação de Recursos Humanos	4.589	4.589	768	3.661	1.592	3.661	0,00	79,78	928
Administração de Concessões	4.579	1.411	-19	469	132	469	0,00	33,24	942
Comunicação Social	500	450	0	0	0	0	0,00	0,00	450
Cooperação Internacional	1.320	1.320	-9	931	11	931	0,00	70,53	389
Previdência Complementar	13.500	12.600	-900	12.600	693	12.600	0,00	100,00	0
Atenção Básica	9.826	11.555	2.756	10.987	3.972	10.987	0,00	95,08	568
Alimentação e Nutrição	11.454	12.855	808	12.283	1.814	12.283	0,00	95,55	572
Proteção e Benefícios ao Trabalhador	4.035	3.828	-191	3.344	860	3.344	0,00	87,36	484
Educação Infantil	1.086	987	-48	666	129	666	0,00	67,48	321

FONTE: SIAFI - STN/CONT/GEINC

Continua (14/26)



GOVERNO FEDERAL
RELATÓRIO RESUMIDO DA EXECUÇÃO ORÇAMENTÁRIA
DEMONSTRATIVO DA EXECUÇÃO DAS DESPESAS POR FUNÇÃO/SUBFUNÇÃO
ORÇAMENTOS FISCAL E DA SEGURIDADE SOCIAL
JANEIRO A DEZEMBRO DE 2006/BIMESTRE NOVEMBRO-DEZEMBRO

LRF, Art. 52, inciso II, alínea "c" - Anexo II

R\$ milhares

FUNÇÃO/SUBFUNÇÃO (Despesas Exceto Intra-Orçamentárias)	DOTAÇÃO INICIAL	DOTAÇÃO ATUALIZADA (a)	DESPESAS EMPENHADAS		DESPESAS LIQUIDADAS				SALDO (a-e)
			No Bimestre (b)	Até o Bimestre (c)	No Bimestre (d)	Até o Bimestre (e)	% (e/total e)	% (e/a)	
Desenvolvimento Tecnológico e Engenharia	10.765	10.765	4.973	10.600	5.207	10.600	0,00	98,47	165
Difusão do Conhecimento Científico e Tecnológico	3.453	3.320	204	1.353	562	1.353	0,00	40,75	1.967
Reforma Agrária	100	100	0	0	0	0	0,00	0,00	100
Promoção Industrial	31.469	29.047	8.847	12.823	11.107	12.823	0,00	44,15	16.224
Produção Industrial	1.056	1.056	227	687	588	687	0,00	65,06	369
Mineração	34.440	31.777	12.198	26.794	14.113	26.794	0,00	84,32	4.983
Propriedade Industrial	7.660	7.660	961	6.787	2.983	6.787	0,00	88,60	873
Normalização e Qualidade	197.631	209.864	59.497	205.247	65.780	205.247	0,03	97,80	4.617
Promoção Comercial	8.652	10.283	3.631	9.842	3.710	9.842	0,00	95,71	441
Comércio Exterior	4.332	4.232	1.220	3.788	1.410	3.788	0,00	89,51	444
Serviços Financeiros	226	1.553	1.553	1.553	1.553	1.553	0,00	100,00	0
Transferências	450	450	0	450	450	450	0,00	100,00	0
Outros Encargos Especiais	1.417.176	1.417.176	1.134.752	1.156.614	1.145.106	1.156.614	0,14	81,61	260.562
COMÉRCIO E SERVIÇOS	3.409.928	3.650.348	148.896	2.789.803	1.435.875	2.789.803	0,35	76,43	860.545
Planejamento e Orçamento	6.480	6.480	2.354	5.984	2.462	5.984	0,00	92,35	496
Administração Geral	59.821	63.032	10.258	58.933	17.726	58.933	0,01	93,50	4.099
Normatização e Fiscalização	814	814	24	326	35	326	0,00	40,05	488
Tecnologia da Informação	11.106	11.906	2.264	10.159	3.915	10.159	0,00	85,33	1.747
Formação de Recursos Humanos	9.548	10.428	3.137	9.518	6.029	9.518	0,00	91,27	910
Comunicação Social	2.711	2.706	100	2.660	100	2.660	0,00	98,30	46
Cooperação Internacional	1.073	1.073	-21	817	100	817	0,00	76,14	256
Atenção Básica	300	386	39	308	71	308	0,00	79,79	78
Alimentação e Nutrição	496	593	66	562	147	562	0,00	94,77	31
Proteção e Benefícios ao Trabalhador	268	344	43	310	97	310	0,00	90,12	34
Educação Infantil	50	82	4	48	14	48	0,00	58,54	34
Patrimônio Histórico, Artístico e Arqueológico	8.100	8.100	2.050	4.419	3.909	4.419	0,00	54,56	3.681
Desenvolvimento Científico	1.451	1.596	1.160	1.553	1.417	1.553	0,00	97,31	43
Promoção Industrial	206	302	188	288	196	288	0,00	95,36	14
Normalização e Qualidade	6.624	7.264	2.636	6.449	3.002	6.449	0,00	88,78	815
Promoção Comercial	24.358	24.122	7.098	20.479	15.696	20.479	0,00	84,90	3.643
Comércio Exterior	20.912	20.912	150	996	197	996	0,00	4,76	19.916
Serviços Financeiros	500	500	0	0	0	0	0,00	0,00	500
Turismo	1.112.147	1.533.957	347.294	1.301.024	847.182	1.301.024	0,16	84,81	232.933
Outros Encargos Especiais	2.142.963	1.955.751	-229.948	1.364.970	533.580	1.364.970	0,17	69,79	590.781
COMUNICAÇÕES	596.753	612.772	135.684	457.131	209.322	457.131	0,06	74,60	155.641

FONTE: SIAFI - ST N/CONT/GEINC

Continua (15/26)



GOVERNO FEDERAL
RELATÓRIO RESUMIDO DA EXECUÇÃO ORÇAMENTÁRIA
DEMONSTRATIVO DA EXECUÇÃO DAS DESPESAS POR FUNÇÃO /SUBFUNÇÃO
ORÇAMENTOS FISCAL E DA SEGURIDADE SOCIAL
JANEIRO A DEZEMBRO DE 2006/BIMESTRE NOVEMBRO-DEZEMBRO

LRF, Art. 52, inciso II, alínea "c" - Anexo II

R\$ milhares

FUNÇÃO/SUBFUNÇÃO (Despesas Exceto Intra-Orçamentárias)	DOTAÇÃO INICIAL	DOTAÇÃO ATUALIZADA (a)	DESPESAS EMPENHADAS		DESPESAS LIQUIDADAS				SALDO (a-e)
			No Bimestre (b)	Até o Bimestre (c)	No Bimestre (d)	Até o Bimestre (e)	% (e/total e)	% (e/a)	
Planejamento e Orçamento	3.000	1.800	500	500	500	500	0,00	27,78	1.300
Administração Geral	223.122	237.131	23.191	220.443	66.702	220.443	0,03	92,96	16.688
Normatização e Fiscalização	31.992	31.992	3.714	25.684	10.954	25.684	0,00	80,28	6.308
Formação de Recursos Humanos	19.305	7.461	1.886	4.767	3.146	4.767	0,00	63,89	2.694
Comunicação Social	1.072	1.072	0	0	0	0	0,00	0,00	1.072
Cooperação Internacional	4.969	4.969	3.105	3.574	3.105	3.574	0,00	71,93	1.395
Atenção Básica	32.435	34.131	251	32.882	10.042	32.882	0,00	96,34	1.249
Alimentação e Nutrição	3.272	3.392	27	3.154	530	3.154	0,00	92,98	238
Proteção e Benefícios ao Trabalhador	1.588	1.643	-95	1.493	253	1.493	0,00	90,87	150
Educação Infantil	445	287	-65	222	40	222	0,00	77,35	65
Direitos Individuais, Coletivos e Difusos	1.100	1.100	217	1.094	604	1.094	0,00	99,45	6
Desenvolvimento Tecnológico e Engenharia	50.422	94.511	58.468	77.507	58.468	77.507	0,01	82,01	17.004
Serviços Financeiros	1.375	375	375	375	375	375	0,00	100,00	0
Telecomunicações	184.306	154.558	29.692	71.018	40.185	71.018	0,01	45,95	83.540
Outros Encargos Especiais	38.350	38.350	14.418	14.418	14.418	14.418	0,00	37,60	23.932
ENERGIA	707.204	540.129	105.184	427.607	189.831	427.607	0,05	79,17	112.522
Planejamento e Orçamento	78.150	62.925	14.914	37.499	24.802	37.499	0,00	59,59	25.426
Administração Geral	200.479	212.783	24.182	204.290	58.853	204.290	0,03	96,01	8.493
Normatização e Fiscalização	90.286	90.286	18.767	73.421	29.588	73.421	0,01	81,32	16.865
Formação de Recursos Humanos	5.402	5.402	346	1.384	760	1.384	0,00	25,62	4.018
Administração de Concessões	15.132	14.579	858	8.641	2.178	8.641	0,00	59,27	5.938
Comunicação Social	930	930	0	655	10	655	0,00	70,43	275
Cooperação Internacional	600	600	0	412	0	412	0,00	68,67	188
Atenção Básica	2.840	2.840	-26	2.228	500	2.228	0,00	78,45	612
Alimentação e Nutrição	3.657	3.572	-516	3.035	704	3.035	0,00	84,97	537
Proteção e Benefícios ao Trabalhador	1.905	1.990	-824	1.081	208	1.081	0,00	54,32	909
Educação Infantil	288	288	-28	163	37	163	0,00	56,60	125
Desenvolvimento Tecnológico e Engenharia	1.500	6.412	331	1.680	1.389	1.680	0,00	26,20	4.732
Normalização e Qualidade	13.857	12.674	803	4.644	1.794	4.644	0,00	36,64	8.030
Conservação de Energia	300	408	288	336	336	336	0,00	82,35	72
Energia Elétrica	57.326	57.466	6.524	23.956	11.518	23.956	0,00	41,69	33.510
Petróleo	56.974	56.974	29.565	54.182	47.154	54.182	0,01	95,10	2.792
Transferências	109.578	0	0	0	0	0	0,00	0,00	0
Outros Encargos Especiais	68.000	10.000	10.000	10.000	10.000	10.000	0,00	100,00	0
TRANSPORTE	7.580.592	8.962.835	1.595.452	6.907.412	4.686.964	6.907.412	0,87	77,07	2.055.423

FONT E: SIAFI - ST N/CCONT/GEINC

Continua (16/26)



GOVERNO FEDERAL
RELATÓRIO RESUMIDO DA EXECUÇÃO ORÇAMENTÁRIA
DEMONSTRATIVO DA EXECUÇÃO DAS DESPESAS POR FUNÇÃO/SUBFUNÇÃO
ORÇAMENTOS FISCAL E DA SEGURIDADE SOCIAL
JANEIRO A DEZEMBRO DE 2006/BIMESTRE NOVEMBRO-DEZEMBRO

LRF, Art. 52, inciso II, alínea "c" - Anexo II

R\$ milhares

FUNÇÃO/SUBFUNÇÃO (Despesas Exceto Intra-Orçamentárias)	DOTAÇÃO INICIAL	DOTAÇÃO ATUALIZADA (a)	DESPESAS EMPENHADAS		DESPESAS LIQUIDADAS				SALDO (a-e)
			No Bimestre (b)	Até o Bimestre (c)	No Bimestre (d)	Até o Bimestre (e)	% (e/total e)	% (e/a)	
Planejamento e Orçamento	173.687	94.450	23.683	79.234	52.331	79.234	0,01	83,89	15.216
Administração Geral	469.331	489.310	53.908	453.124	142.959	453.124	0,06	92,60	36.186
Normatização e Fiscalização	49.383	49.484	5.859	25.162	9.313	25.162	0,00	50,85	24.322
Tecnologia da Informação	3.200	3.200	719	1.549	1.438	1.549	0,00	48,41	1.651
Formação de Recursos Humanos	3.070	3.256	151	1.165	269	1.165	0,00	35,78	2.091
Administração de Concessões	8.142	8.142	573	3.070	975	3.070	0,00	37,71	5.072
Comunicação Social	4.875	5.310	735	4.410	839	4.410	0,00	83,05	900
Cooperação Internacional	87	87	87	87	87	87	0,00	100,00	0
Atenção Básica	37.397	41.900	1.719	33.009	12.269	33.009	0,00	78,78	8.891
Alimentação e Nutrição	9.634	9.964	-783	9.028	1.979	9.028	0,00	90,61	936
Proteção e Benefícios ao Trabalhador	6.322	6.392	-897	4.598	1.246	4.598	0,00	71,93	1.794
Educação Infantil	874	874	-99	682	280	682	0,00	78,03	192
Patrimônio Histórico, Artístico e Arqueológico	1.064	814	150	150	150	150	0,00	18,43	664
Controle Ambiental	13.288	13.288	2.186	9.710	4.586	9.710	0,00	73,07	3.578
Desenvolvimento Tecnológico e Engenharia	13.576	13.136	2.100	2.843	2.243	2.843	0,00	21,64	10.293
Promoção Industrial	1.490.644	1.490.644	315.596	932.325	386.579	932.325	0,12	62,55	558.319
Serviços Financeiros	20.000	19.975	0	0	0	0	0,00	0,00	19.975
Transporte Rodoviário	4.331.261	5.557.989	809.295	4.456.401	3.434.513	4.456.401	0,56	80,18	1.101.588
Transporte Ferroviário	234.089	377.188	140.351	323.759	185.309	323.759	0,04	85,83	53.429
Transporte Hidroviário	329.425	416.528	122.001	293.417	280.593	293.417	0,04	70,44	123.111
Transferências	10.000	10.000	0	0	0	0	0,00	0,00	10.000
Outros Encargos Especiais	371.243	350.904	118.118	273.689	169.006	273.689	0,03	78,00	77.215
DESPORTO E LAZER	884.198	1.017.066	148.383	735.895	586.245	735.895	0,09	72,35	281.171
Planejamento e Orçamento	2.641	2.641	109	2.398	197	2.398	0,00	90,80	243
Administração Geral	30.019	40.871	7.671	39.060	12.101	39.060	0,00	95,57	1.811
Formação de Recursos Humanos	2.245	2.245	537	1.721	672	1.721	0,00	76,66	524
Comunicação Social	1.600	4.600	3.000	3.000	3.000	3.000	0,00	65,22	1.600
Atenção Básica	303	303	0	303	84	303	0,00	100,00	0
Alimentação e Nutrição	367	367	-26	342	56	342	0,00	93,19	25
Proteção e Benefícios ao Trabalhador	213	213	-7	207	36	207	0,00	97,18	6
Educação Infantil	42	42	-11	31	6	31	0,00	73,81	11
Difusão do Conhecimento Científico e Tecnológico	420	420	308	308	308	308	0,00	73,33	112
Desporto de Rendimento	323.806	427.690	21.114	270.051	210.724	270.051	0,03	63,14	157.639
Desporto Comunitário	522.542	537.674	115.688	418.474	359.061	418.474	0,05	77,83	119.200
ENCARGOS ESPECIAIS	402.772.264	450.386.036	-32.645.692	401.688.518	67.305.315	401.688.518	50,35	89,19	48.697.518

FONTE: SIAFI - STN/CCONT/GEINC

Continua (17/26)



GOVERNO FEDERAL
RELATÓRIO RESUMIDO DA EXECUÇÃO ORÇAMENTÁRIA
DEMONSTRATIVO DA EXECUÇÃO DAS DESPESAS POR FUNÇÃO/SUBFUNÇÃO
ORÇAMENTOS FISCAL E DA SEGURIDADE SOCIAL
JANEIRO A DEZEMBRO DE 2006/BIMESTRE NOVEMBRO-DEZEMBRO

LRF, Art. 52, inciso II, alínea "c" - Anexo II

R\$ milhares

FUNÇÃO/SUBFUNÇÃO (Despesas Exceto Intra-Orçamentárias)	DOTAÇÃO INICIAL	DOTAÇÃO ATUALIZADA (a)	DESPESAS EMPENHADAS		DESPESAS LIQUIDADAS				SALDO (a-e)
			No Bimestre (b)	Até o Bimestre (c)	No Bimestre (d)	Até o Bimestre (e)	% (e/total e)	% (e/a)	
Serviços Financeiros	340.786	452.626	76.608	436.284	118.670	436.284	0,05	96,39	16.342
Serviço da Dívida Interna	221.702.244	267.882.984	-34.653.297	231.692.815	26.638.775	231.692.815	29,04	86,49	36.190.169
Serviço da Dívida Externa	37.006.454	37.006.614	-4.395.863	27.430.253	3.946.670	27.430.253	3,44	74,12	9.576.361
Transferências	99.821.366	101.076.222	3.992.556	99.773.784	27.436.270	99.773.784	12,51	98,71	1.302.438
Outros Encargos Especiais	43.901.414	43.967.590	2.334.304	42.355.382	9.164.930	42.355.382	5,31	96,33	1.612.208
RESERVA DE CONTINGÊNCIA	27.811.522	22.477.821	0	0	0	0	0,00	0,00	22.477.821
Reserva de Contingência	27.811.522	22.477.821	0	0	0	0	0,00	0,00	22.477.821
TOTAL (Despesas Exceto Intra-Orçamentárias)	816.821.172	886.080.180	37.683.458	797.835.743	174.541.307	797.835.460	100,00	90,04	88.244.720

FONTE: SIAFI - STN/CONT/GEINC

Continua (18/26)



GOVERNO FEDERAL
RELATÓRIO RESUMIDO DA EXECUÇÃO ORÇAMENTÁRIA
DEMONSTRATIVO DA EXECUÇÃO DAS DESPESAS POR FUNÇÃO/SUBFUNÇÃO
ORÇAMENTOS FISCAL E DA SEGURIDADE SOCIAL
JANEIRO A DEZEMBRO DE 2006/BIMESTRE NOVEMBRO-DEZEMBRO

LRF, Art. 52, inciso II, alínea "c" - Anexo II

R\$ milhares

FUNÇÃO/SUBFUNÇÃO (Despesas Intra-Orçamentárias)	DOTAÇÃO INICIAL	DOTAÇÃO ATUALIZADA (a)	DESPESAS EMPENHADAS		DESPESAS LIQUIDADAS				SALDO (a-e)
			No Bimestre (b)	Até o Bimestre (c)	No Bimestre (d)	Até o Bimestre (e)	% (e/total e)	% (e/a)	
LEGISLATIVA	524.012	569.328	30.212	568.167	175.479	568.167	6,28	99,80	1.161
Ação Legislativa	142.380	142.380	-8.543	142.013	39.101	142.013	1,57	99,74	367
Controle Externo	1.052	1.052	-142	1.052	269	1.052	0,01	100,00	0
Administração Geral	379.358	424.674	38.987	424.673	135.967	424.673	4,70	100,00	1
Tecnologia da Informação	35	35	0	30	14	30	0,00	85,71	5
Formação de Recursos Humanos	1.160	1.160	-16	372	122	372	0,00	32,07	788
Atenção Básica	27	27	-74	27	6	27	0,00	100,00	0
JUDICIÁRIA	1.681.732	1.748.027	252.856	1.727.161	496.761	1.727.161	19,10	98,81	20.866
Ação Judiciária	38.806	38.807	-659	38.152	11.294	38.152	0,42	98,31	655
Administração Geral	1.635.745	1.702.039	252.465	1.682.334	482.841	1.682.334	18,60	98,84	19.705
Formação de Recursos Humanos	779	779	461	733	547	733	0,01	94,09	46
Comunicação Social	1.800	1.800	224	1.396	623	1.396	0,02	77,56	404
Atenção Básica	4.602	4.602	365	4.546	1.456	4.546	0,05	98,78	56
Telecomunicações	0	0	0	0	0	0	0,00	0,00	0
ESSENCIAL À JUSTIÇA	459.064	442.891	100.020	422.796	126.983	422.796	4,68	95,46	20.095
Defesa do Interesse Público no Processo Judiciário	10.007	10.007	3.085	9.622	3.943	9.622	0,11	96,15	385
Representação Judicial e Extrajudicial	1.710	1.710	792	1.710	883	1.710	0,02	100,00	0
Administração Geral	446.769	430.596	96.078	410.893	121.930	410.893	4,54	95,42	19.703
Normatização e Fiscalização	1	1	1	1	1	1	0,00	100,00	0
Formação de Recursos Humanos	87	87	31	87	40	87	0,00	100,00	0
Atenção Básica	360	360	-49	353	63	353	0,00	98,06	7
Direitos Individuais, Coletivos e Difusos	100	100	82	100	93	100	0,00	100,00	0
Desenvolvimento Científico	30	30	0	30	30	30	0,00	100,00	0
ADMINISTRAÇÃO	1.456.997	1.227.298	169.558	1.037.332	205.722	1.037.332	11,47	84,52	189.966
Representação Judicial e Extrajudicial	179	179	179	179	179	179	0,00	100,00	0
Planejamento e Orçamento	406	406	223	271	230	271	0,00	66,75	135
Administração Geral	1.443.417	1.213.718	165.359	1.024.559	200.421	1.024.559	11,33	84,41	189.159
Administração Financeira	181	181	32	181	74	181	0,00	100,00	0
Controle Interno	36	36	25	36	30	36	0,00	100,00	0
Normatização e Fiscalização	6.517	6.517	2.328	6.501	2.686	6.501	0,07	99,75	16
Tecnologia da Informação	51	51	31	51	36	51	0,00	100,00	0
Ordenamento Territorial	3	3	2	3	2	3	0,00	100,00	0
Formação de Recursos Humanos	4.345	4.345	477	3.770	934	3.770	0,04	86,77	575
Administração de Receitas	710	710	466	709	515	709	0,01	99,86	1

FONTE: SIAFI - STN/CCONT/GEINC

Continua (19/26)



GOVERNO FEDERAL
RELATÓRIO RESUMIDO DA EXECUÇÃO ORÇAMENTÁRIA
DEMONSTRATIVO DA EXECUÇÃO DAS DESPESAS POR FUNÇÃO/SUBFUNÇÃO
ORÇAMENTOS FISCAL E DA SEGURIDADE SOCIAL
JANEIRO A DEZEMBRO DE 2006/BIMESTRE NOVEMBRO-DEZEMBRO

LRF, Art. 52, inciso II, alínea "c" - Anexo II

R\$ milhares

FUNÇÃO/SUBFUNÇÃO (Despesas Intra-Orçamentárias)	DOTAÇÃO INICIAL	DOTAÇÃO ATUALIZADA (a)	DESPESAS EMPENHADAS		DESPESAS LIQUIDADAS				SALDO (a-e)
			No Bimestre (b)	Até o Bimestre (c)	No Bimestre (d)	Até o Bimestre (e)	% (e/total e)	% (e/a)	
Informação e Inteligência	149	149	0	149	65	149	0,00	100,00	0
Atenção Básica	366	366	87	326	170	326	0,00	89,07	40
Suporte Profilático e Terapêutico	18	18	18	18	18	18	0,00	100,00	0
Desenvolvimento Científico	234	234	138	217	150	217	0,00	92,74	17
Difusão do Conhecimento Científico e Tecnológico	187	187	175	178	175	178	0,00	95,19	9
Telecomunicações	89	89	0	75	2	75	0,00	84,27	14
Transferências	93	93	16	93	30	93	0,00	100,00	0
Outros Encargos Especiais	16	16	2	16	5	16	0,00	100,00	0
DEFESA NACIONAL	187.134	222.557	24.385	211.989	61.276	211.989	2,34	95,25	10.568
Administração Geral	161.689	197.112	17.157	186.587	51.572	186.587	2,06	94,66	10.525
Normalização e Fiscalização	7	7	-1	7	4	7	0,00	100,00	0
Tecnologia da Informação	31	31	0	31	10	31	0,00	100,00	0
Formação de Recursos Humanos	327	327	72	327	155	327	0,00	100,00	0
Comunicação Social	34	34	10	34	20	34	0,00	100,00	0
Defesa Aérea	769	769	203	769	438	769	0,01	100,00	0
Defesa Naval	473	473	84	473	170	473	0,01	100,00	0
Defesa Terrestre	1.165	1.165	157	1.137	380	1.137	0,01	97,60	28
Cooperação Internacional	56	56	51	56	54	56	0,00	100,00	0
Assistência Comunitária	1.075	1.075	725	1.047	757	1.047	0,01	97,40	28
Atenção Básica	1.489	1.489	431	1.489	484	1.489	0,02	100,00	0
Assistência Hospitalar e Ambulatorial	14.497	14.497	4.482	14.512	5.569	14.512	0,16	100,10	-15
Suporte Profilático e Terapêutico	25	25	0	25	10	25	0,00	100,00	0
Alimentação e Nutrição	406	406	-56	404	244	404	0,00	99,51	2
Empregabilidade	6	6	0	6	1	6	0,00	100,00	0
Ensino Fundamental	4	4	0	4	0	4	0,00	100,00	0
Ensino Profissional	170	170	41	170	95	170	0,00	100,00	0
Patrimônio Histórico, Artístico e Arqueológico	15	15	8	15	8	15	0,00	100,00	0
Meteorologia	1	1	0	1	0	1	0,00	100,00	0
Desenvolvimento Científico	34	34	33	34	33	34	0,00	100,00	0
Desenvolvimento Tecnológico e Engenharia	4.754	4.754	947	4.754	1.225	4.754	0,05	100,00	0
Promoção Industrial	6	6	0	6	6	6	0,00	100,00	0
Produção Industrial	4	4	4	4	4	4	0,00	100,00	0
Telecomunicações	58	58	0	58	0	58	0,00	100,00	0
Transporte Aéreo	37	37	37	37	37	37	0,00	100,00	0

FONTE: SIAFI - ST N/CCONT/GEINC

Continua (20/26)



GOVERNO FEDERAL
RELATÓRIO RESUMIDO DA EXECUÇÃO ORÇAMENTÁRIA
DEMONSTRATIVO DA EXECUÇÃO DAS DESPESAS POR FUNÇÃO/SUBFUNÇÃO
ORÇAMENTOS FISCAL E DA SEGURIDADE SOCIAL
JANEIRO A DEZEMBRO DE 2006/BIMESTRE NOVEMBRO-DEZEMBRO

LRF, Art. 52, inciso II, alínea "c" - Anexo II

R\$ milhares

FUNÇÃO/SUBFUNÇÃO (Despesas Intra-Orçamentárias)	DOTAÇÃO INICIAL	DOTAÇÃO ATUALIZADA (a)	DESPESAS EMPENHADAS		DESPESAS LIQUIDADAS				SALDO (a-e)
			No Bimestre (b)	Até o Bimestre (c)	No Bimestre (d)	Até o Bimestre (e)	% (e/total e)	% (e/a)	
Transporte Hidroviário	2	2	0	2	0	2	0,00	100,00	0
SEGURANÇA PÚBLICA	407.446	463.392	109.216	462.276	132.951	462.276	5,11	99,76	1.116
Administração Geral	404.658	460.604	108.378	460.565	131.816	460.565	5,09	99,99	39
Formação de Recursos Humanos	809	809	489	792	708	792	0,01	97,90	17
Policiamento	164	164	9	68	62	68	0,00	41,46	96
Defesa Civil	1.815	1.815	340	851	365	851	0,01	46,89	964
RELAÇÕES EXTERIORES	55.656	55.670	15.339	53.869	15.663	53.869	0,60	96,76	1.801
Administração Geral	49.270	49.284	13.888	47.776	14.199	47.776	0,53	96,94	1.508
Tecnologia da Informação	5	5	0	3	0	3	0,00	60,00	2
Formação de Recursos Humanos	520	520	349	520	351	520	0,01	100,00	0
Relações Diplomáticas	5.568	5.568	827	5.277	837	5.277	0,06	94,77	291
Difusão Cultural	11	11	2	11	2	11	0,00	100,00	0
Transferências	282	282	273	282	274	282	0,00	100,00	0
ASSISTÊNCIA SOCIAL	3.355	3.493	319	3.436	1.708	3.436	0,04	98,37	57
Administração Geral	2.857	2.995	290	2.939	1.632	2.939	0,03	98,13	56
Formação de Recursos Humanos	15	15	-1	14	7	14	0,00	93,33	1
Assistência Comunitária	74	74	24	74	26	74	0,00	100,00	0
Abastecimento	409	409	6	409	43	409	0,00	100,00	0
PREVIDÊNCIA SOCIAL	668.541	477.752	42.463	475.090	125.792	475.090	5,25	99,44	2.662
Representação Judicial e Extrajudicial	2	2	0	2	0	2	0,00	100,00	0
Administração Geral	655.164	464.375	41.053	461.833	119.895	461.833	5,11	99,45	2.542
Formação de Recursos Humanos	41	41	6	41	31	41	0,00	100,00	0
Previdência Básica	12.147	12.147	420	12.147	4.799	12.147	0,13	100,00	0
Previdência do Regime Estatutário	1.187	1.187	984	1.067	1.067	1.067	0,01	89,89	120
SAÚDE	752.173	844.641	125.267	840.999	226.724	840.999	9,30	99,57	3.642
Administração Geral	642.163	734.631	132.048	732.736	196.388	732.736	8,10	99,74	1.895
Normatização e Fiscalização	801	801	93	801	146	801	0,01	100,00	0
Formação de Recursos Humanos	2.542	2.542	765	2.521	1.425	2.521	0,03	99,17	21
Atenção Básica	601	601	434	601	442	601	0,01	100,00	0
Assistência Hospitalar e Ambulatorial	94.878	94.878	-8.557	93.669	26.370	93.669	1,04	98,73	1.209
Suporte Profilático e Terapêutico	1.959	1.959	-306	1.488	177	1.488	0,02	75,96	471
Vigilância Sanitária	867	867	203	863	295	863	0,01	99,54	4
Vigilância Epidemiológica	5.101	5.101	6	5.100	669	5.100	0,06	99,98	1
Alimentação e Nutrição	509	509	0	509	0	509	0,01	100,00	0

FONTE: SIAFI - STN/CCONT/GEINC

Continua (21/26)



GOVERNO FEDERAL
RELATÓRIO RESUMIDO DA EXECUÇÃO ORÇAMENTÁRIA
DEMONSTRATIVO DA EXECUÇÃO DAS DESPESAS POR FUNÇÃO/SUBFUNÇÃO
ORÇAMENTOS FISCAL E DA SEGURIDADE SOCIAL
JANEIRO A DEZEMBRO DE 2006/BIMESTRE NOVEMBRO-DEZEMBRO

LRF, Art. 52, inciso II, alínea "c" - Anexo II

R\$ milhares

FUNÇÃO/SUBFUNÇÃO (Despesas Intra-Orçamentárias)	DOTAÇÃO INICIAL	DOTAÇÃO ATUALIZADA (a)	DESPESAS EMPENHADAS		DESPESAS LIQUIDADAS				SALDO (a-e)
			No Bimestre (b)	Até o Bimestre (c)	No Bimestre (d)	Até o Bimestre (e)	% (e/total e)	% (e/a)	
Proteção e Benefícios ao Trabalhador	5	5	5	5	5	5	0,00	100,00	0
Ensino Superior	720	720	476	720	476	720	0,01	100,00	0
Assistência aos Povos Indígenas	115	115	0	115	102	115	0,00	100,00	0
Saneamento Básico Rural	6	6	3	6	3	6	0,00	100,00	0
Saneamento Básico Urbano	23	23	21	21	22	21	0,00	91,30	2
Desenvolvimento Científico	592	592	28	553	130	553	0,01	93,41	39
Desenvolvimento Tecnológico e Engenharia	1.055	1.055	48	1.055	73	1.055	0,01	100,00	0
Difusão do Conhecimento Científico e Tecnológico	236	236	0	236	1	236	0,00	100,00	0
TRABALHO	127.867	137.140	31.405	136.368	36.824	136.368	1,51	99,44	772
Administração Geral	127.818	137.091	31.411	136.319	36.786	136.319	1,51	99,44	772
Formação de Recursos Humanos	25	25	0	25	21	25	0,00	100,00	0
Empregabilidade	14	14	-9	14	11	14	0,00	100,00	0
Desenvolvimento Científico	5	5	-2	5	1	5	0,00	100,00	0
Normalização e Qualidade	5	5	5	5	5	5	0,00	100,00	0
EDUCAÇÃO	2.267.852	2.514.817	234.879	2.330.749	660.211	2.330.749	25,77	92,68	184.068
Administração Geral	1.445.016	1.691.948	72.707	1.517.796	399.789	1.517.796	16,78	89,71	174.152
Tecnologia da Informação	258	258	0	258	0	258	0,00	100,00	0
Formação de Recursos Humanos	2.332	2.332	616	2.289	937	2.289	0,03	98,16	43
Cooperação Internacional	185	185	0	185	0	185	0,00	100,00	0
Assistência a Criança e ao Adolescente	9	9	9	9	9	9	0,00	100,00	0
Assistência Hospitalar e Ambulatorial	47.521	47.521	-899	47.451	11.205	47.451	0,52	99,85	70
Suporte Profilático e Terapêutico	42	42	14	42	14	42	0,00	100,00	0
Ensino Fundamental	12.101	12.101	5.887	12.098	11.147	12.098	0,13	99,98	3
Ensino Médio	29.719	29.719	2.693	29.717	5.271	29.717	0,33	99,99	2
Ensino Profissional	13.282	13.284	936	12.892	2.936	12.892	0,14	97,05	392
Ensino Superior	108.581	108.612	10.130	104.586	35.146	104.586	1,16	96,29	4.026
Educação Infantil	77	77	45	65	58	65	0,00	84,42	12
Educação de Jovens e Adultos	5.921	5.921	1	743	707	743	0,01	12,55	5.178
Educação Especial	544	544	-22	434	185	434	0,00	79,78	110
Patrimônio Histórico, Artístico e Arqueológico	6	6	2	5	4	5	0,00	83,33	1
Difusão Cultural	282	282	258	279	261	279	0,00	98,94	3
Direitos Individuais, Coletivos e Difusos	12	12	6	12	7	12	0,00	100,00	0
Desenvolvimento Científico	439	439	312	412	361	412	0,00	93,85	27
Difusão do Conhecimento Científico e Tecnológico	55	55	0	7	4	7	0,00	12,73	48

FONTE: SIAFI - STN/CCONT/GEINC

Continua (22/26)



GOVERNO FEDERAL
RELATÓRIO RESUMIDO DA EXECUÇÃO ORÇAMENTÁRIA
DEMONSTRATIVO DA EXECUÇÃO DAS DESPESAS POR FUNÇÃO/SUBFUNÇÃO
ORÇAMENTOS FISCAL E DA SEGURIDADE SOCIAL
JANEIRO A DEZEMBRO DE 2006/BIMESTRE NOVEMBRO-DEZEMBRO

LRF, Art. 52, inciso II, alínea "c" - Anexo II

R\$ milhares

FUNÇÃO/SUBFUNÇÃO (Despesas Intra-Orçamentárias)	DOTAÇÃO INICIAL	DOTAÇÃO ATUALIZADA (a)	DESPESAS EMPENHADAS		DESPESAS LIQUIDADAS				SALDO (a-e)
			No Bimestre (b)	Até o Bimestre (c)	No Bimestre (d)	Até o Bimestre (e)	% (e/total e)	% (e/a)	
Lazer	7	7	5	6	5	6	0,00	85,71	1
Outros Encargos Especiais	601.463	601.463	142.179	601.463	192.165	601.463	6,65	100,00	0
CULTURA	22.789	29.776	3.336	29.023	8.014	29.023	0,32	97,47	753
Planejamento e Orçamento	14	14	4	14	8	14	0,00	100,00	0
Administração Geral	21.159	28.146	2.329	27.393	6.679	27.393	0,30	97,32	753
Formação de Recursos Humanos	524	524	179	524	368	524	0,01	100,00	0
Patrimônio Histórico, Artístico e Arqueológico	582	582	362	582	471	582	0,01	100,00	0
Difusão Cultural	510	510	462	510	488	510	0,01	100,00	0
DIREITOS DA CIDADANIA	28.109	29.553	3.829	28.720	9.815	28.720	0,32	97,18	833
Administração Geral	27.479	28.923	3.611	28.118	9.431	28.118	0,31	97,22	805
Normatização e Fiscalização	18	18	3	16	9	16	0,00	88,89	2
Formação de Recursos Humanos	421	421	159	404	277	404	0,00	95,96	17
Custódia e Reintegração Social	3	3	3	3	3	3	0,00	100,00	0
Direitos Individuais, Coletivos e Difusos	8	8	8	8	8	8	0,00	100,00	0
Assistência aos Povos Indígenas	180	180	45	171	87	171	0,00	95,00	9
Preservação e Conservação Ambiental	0	0	0	0	0	0	0,00	0,00	0
URBANISMO	34.141	34.297	1.561	33.368	10.648	33.368	0,37	97,29	929
Administração Geral	5.435	5.591	819	4.722	1.907	4.722	0,05	84,46	869
Formação de Recursos Humanos	92	92	-31	89	50	89	0,00	96,74	3
Atenção Básica	162	162	13	162	36	162	0,00	100,00	0
Infra-estrutura Urbana	6	6	6	6	6	6	0,00	100,00	0
Serviços Urbanos	34	34	0	0	0	0	0,00	0,00	34
Transportes Coletivos Urbanos	28.195	28.195	757	28.172	8.596	28.172	0,31	99,92	23
Habitação Urbana	217	217	-3	217	53	217	0,00	100,00	0
SANEAMENTO	110	110	-6	104	23	104	0,00	94,55	6
Saneamento Básico Urbano	110	110	-6	104	23	104	0,00	94,55	6
GESTÃO AMBIENTAL	109.190	112.442	13.731	111.563	33.919	111.563	1,23	99,22	879
Planejamento e Orçamento	1	1	0	1	0	1	0,00	100,00	0
Administração Geral	109.028	112.280	13.694	111.410	33.817	111.410	1,23	99,23	870
Normatização e Fiscalização	1	1	0	0	0	0	0,00	0,00	1
Tecnologia da Informação	0	0	0	0	0	0	0,00	0,00	0
Formação de Recursos Humanos	15	15	5	15	11	15	0,00	100,00	0
Comunicação Social	15	15	-2	14	12	14	0,00	93,33	1
Fomento ao Trabalho	2	2	2	2	2	2	0,00	100,00	0

FONTE: SIAFI - STN/CCONT/GEINC

Continua (23/26)



GOVERNO FEDERAL
RELATÓRIO RESUMIDO DA EXECUÇÃO ORÇAMENTÁRIA
DEMONSTRATIVO DA EXECUÇÃO DAS DESPESAS POR FUNÇÃO/SUBFUNÇÃO
ORÇAMENTOS FISCAL E DA SEGURIDADE SOCIAL
JANEIRO A DEZEMBRO DE 2006/BIMESTRE NOVEMBRO-DEZEMBRO

LRF, Art. 52, inciso II, alínea "c" - Anexo II

R\$ milhares

FUNÇÃO/SUBFUNÇÃO (Despesas Intra-Orçamentárias)	DOTAÇÃO INICIAL	DOTAÇÃO ATUALIZADA (a)	DESPESAS EMPENHADAS		DESPESAS LIQUIDADAS				SALDO (a-e)
			No Bimestre (b)	Até o Bimestre (c)	No Bimestre (d)	Até o Bimestre (e)	% (e/total e)	% (e/a)	
Saneamento Básico Rural	0	0	0	0	0	0	0,00	0,00	0
Preservação e Conservação Ambiental	9	9	5	8	6	8	0,00	88,89	1
Controle Ambiental	11	11	5	5	5	5	0,00	45,45	6
Recuperação de Áreas Degradadas	12	12	7	12	11	12	0,00	100,00	0
Recursos Hídricos	90	90	12	90	52	90	0,00	100,00	0
Desenvolvimento Científico	6	6	3	6	3	6	0,00	100,00	0
CIÊNCIA E TECNOLOGIA	113.104	114.829	11.739	114.560	33.189	114.560	1,27	99,77	269
Planejamento e Orçamento	24	24	11	24	11	24	0,00	100,00	0
Administração Geral	104.046	105.771	6.804	105.739	27.644	105.739	1,17	99,97	32
Tecnologia da Informação	2	2	2	2	2	2	0,00	100,00	0
Formação de Recursos Humanos	20	20	3	20	4	20	0,00	100,00	0
Defesa Civil	7	7	5	6	6	6	0,00	85,71	1
Atenção Básica	9	9	3	9	3	9	0,00	100,00	0
Controle Ambiental	84	84	-3	68	11	68	0,00	80,95	16
Desenvolvimento Científico	134	134	81	134	86	134	0,00	100,00	0
Desenvolvimento Tecnológico e Engenharia	5.352	5.352	4.312	5.133	4.705	5.133	0,06	95,91	219
Difusão do Conhecimento Científico e Tecnológico	25	25	1	24	2	24	0,00	96,00	1
Produção Industrial	3.107	3.107	486	3.107	640	3.107	0,03	100,00	0
Mineração	291	291	34	291	75	291	0,00	100,00	0
Normalização e Qualidade	3	3	0	3	0	3	0,00	100,00	0
AGRICULTURA	207.763	221.944	48.148	216.356	57.898	216.354	2,39	97,48	5.590
Administração Geral	152.660	166.846	38.808	166.734	42.999	166.734	1,84	99,93	112
Normatização e Fiscalização	483	483	26	482	367	482	0,01	99,79	1
Formação de Recursos Humanos	131	131	-14	95	77	95	0,00	72,52	36
Comunicação Social	126	126	0	126	126	126	0,00	100,00	0
Atenção Básica	332	332	37	332	49	332	0,00	100,00	0
Proteção e Benefícios ao Trabalhador	0	0	0	0	0	0	0,00	0,00	0
Ensino Profissional	10	10	-1	9	4	9	0,00	90,00	1
Desenvolvimento Tecnológico e Engenharia	1.244	1.244	88	1.238	122	1.236	0,01	99,36	8
Difusão do Conhecimento Científico e Tecnológico	251	251	16	246	56	246	0,00	98,01	5
Promoção da Produção Vegetal	17	17	0	13	2	13	0,00	76,47	4
Promoção da Produção Animal	21	21	2	21	6	21	0,00	100,00	0
Defesa Sanitária Vegetal	66	66	2	65	15	65	0,00	98,48	1
Defesa Sanitária Animal	271	271	70	268	92	268	0,00	98,89	3

FONTE: SIAFI - STN/CCONT/GEINC

Continua (24/26)



GOVERNO FEDERAL
RELATÓRIO RESUMIDO DA EXECUÇÃO ORÇAMENTÁRIA
DEMONSTRATIVO DA EXECUÇÃO DAS DESPESAS POR FUNÇÃO/SUBFUNÇÃO
ORÇAMENTOS FISCAL E DA SEGURIDADE SOCIAL
JANEIRO A DEZEMBRO DE 2006/BIMESTRE NOVEMBRO-DEZEMBRO

LRF, Art. 52, inciso II, alínea "c" - Anexo II

R\$ milhares

FUNÇÃO/SUBFUNÇÃO (Despesas Intra-Orçamentárias)	DOTAÇÃO INICIAL	DOTAÇÃO ATUALIZADA (a)	DESPESAS EMPENHADAS		DESPESAS LIQUIDADAS				SALDO (a-e)
			No Bimestre (b)	Até o Bimestre (c)	No Bimestre (d)	Até o Bimestre (e)	% (e/total e)	% (e/a)	
Abastecimento	50.356	50.356	8.660	44.940	13.423	44.940	0,50	89,24	5.416
Extensão Rural	10	10	6	10	6	10	0,00	100,00	0
Irrigação	1.760	1.755	446	1.754	541	1.754	0,02	99,94	1
Normalização e Qualidade	20	20	2	20	10	20	0,00	100,00	0
Comercialização	0	0	0	0	0	0	0,00	0,00	0
Energia Elétrica	5	5	0	3	3	3	0,00	60,00	2
ORGANIZAÇÃO AGRÁRIA	60.633	60.666	-4.881	59.748	16.480	59.748	0,66	98,49	918
Administração Geral	59.034	59.067	-5.226	58.260	15.793	58.260	0,64	98,63	807
Normatização e Fiscalização	206	206	113	205	113	205	0,00	99,51	1
Ordenamento Territorial	533	533	139	433	285	433	0,00	81,24	100
Formação de Recursos Humanos	93	93	73	86	81	86	0,00	92,47	7
Extensão Rural	2	2	2	2	2	2	0,00	100,00	0
Reforma Agrária	592	592	130	589	179	589	0,01	99,49	3
Promoção Comercial	173	173	-112	173	27	173	0,00	100,00	0
INDÚSTRIA	47.970	49.099	6.203	48.309	15.115	48.309	0,53	98,39	790
Administração Geral	46.558	47.687	6.283	46.902	14.149	46.902	0,52	98,35	785
Tecnologia da Informação	3	3	2	2	2	2	0,00	66,67	1
Formação de Recursos Humanos	116	116	1	116	69	116	0,00	100,00	0
Administração de Concessões	608	608	-363	607	587	607	0,01	99,84	1
Mineração	637	637	285	637	295	637	0,01	100,00	0
Normalização e Qualidade	39	39	-7	36	11	36	0,00	92,31	3
Outros Encargos Especiais	9	9	2	9	2	9	0,00	100,00	0
COMÉRCIO E SERVIÇOS	1.921	2.075	262	2.022	774	2.022	0,02	97,45	53
Administração Geral	1.762	1.916	201	1.864	674	1.864	0,02	97,29	52
Tecnologia da Informação	1	1	0	1	0	1	0,00	100,00	0
Formação de Recursos Humanos	141	141	49	140	87	140	0,00	99,29	1
Promoção Comercial	13	13	8	13	9	13	0,00	100,00	0
Turismo	4	4	4	4	4	4	0,00	100,00	0
COMUNICAÇÕES	24.720	22.548	-1.578	21.401	6.616	21.401	0,24	94,91	1.147
Administração Geral	23.715	21.543	-1.841	20.403	5.947	20.403	0,23	94,71	1.140
Normatização e Fiscalização	226	226	0	221	90	221	0,00	97,79	5
Formação de Recursos Humanos	778	778	262	776	578	776	0,01	99,74	2
Telecomunicações	1	1	1	1	1	1	0,00	100,00	0
ENERGIA	23.276	23.508	-125	21.710	8.173	21.710	0,24	92,35	1.798

FONTE: SIAFI - STN/CCONT/GEINC

Continua (25/26)



GOVERNO FEDERAL
RELATÓRIO RESUMIDO DA EXECUÇÃO ORÇAMENTÁRIA
DEMONSTRATIVO DA EXECUÇÃO DAS DESPESAS POR FUNÇÃO/SUBFUNÇÃO
ORÇAMENTOS FISCAL E DA SEGURIDADE SOCIAL
JANEIRO A DEZEMBRO DE 2006/BIMESTRE NOVEMBRO-DEZEMBRO

LRF, Art. 52, inciso II, alínea "c" - Anexo II

R\$ milhares

FUNÇÃO/SUBFUNÇÃO (Despesas Intra-Orçamentárias)	DOTAÇÃO INICIAL	DOTAÇÃO ATUALIZADA (a)	DESPESAS EMPENHADAS		DESPESAS LIQUIDADAS				SALDO (a-e)
			No Bimestre (b)	Até o Bimestre (c)	No Bimestre (d)	Até o Bimestre (e)	% (e/total e)	% (e/a)	
Administração Geral	22.830	23.062	-132	21.268	8.090	21.268	0,24	92,22	1.794
Normatização e Fiscalização	401	401	0	401	52	401	0,00	100,00	0
Formação de Recursos Humanos	33	33	0	29	23	29	0,00	87,88	4
Petróleo	12	12	7	12	8	12	0,00	100,00	0
TRANSPORTE	57.581	60.746	5.764	57.408	20.003	57.408	0,63	94,50	3.338
Planejamento e Orçamento	29	29	27	29	27	29	0,00	100,00	0
Administração Geral	52.931	56.096	2.367	52.771	16.356	52.771	0,58	94,07	3.325
Normatização e Fiscalização	689	689	292	689	292	689	0,01	100,00	0
Formação de Recursos Humanos	42	42	2	34	25	34	0,00	80,95	8
Controle Ambiental	824	824	509	824	529	824	0,01	100,00	0
Transporte Rodoviário	2.865	2.865	2.410	2.865	2.602	2.865	0,03	100,00	0
Transporte Hidroviário	159	159	159	159	159	159	0,00	100,00	0
Outros Encargos Especiais	42	42	-2	37	13	37	0,00	88,10	5
DESPORTO E LAZER	1.778	1.929	141	1.847	618	1.847	0,02	95,75	82
Administração Geral	1.759	1.910	124	1.829	601	1.829	0,02	95,76	81
Formação de Recursos Humanos	5	5	4	5	4	5	0,00	100,00	0
Desporto Comunitário	14	14	13	13	13	13	0,00	92,86	1
ENCARGOS ESPECIAIS	37.488	37.488	5.846	26.438	6.806	26.438	0,29	70,52	11.050
Transferências	4.421	4.421	1.111	4.421	1.871	4.421	0,05	100,00	0
Outros Encargos Especiais	33.067	33.067	4.735	22.017	4.935	22.017	0,24	66,58	11.050
TOTAL (Despesas Intra-Orçamentárias)	9.362.402	9.508.016	1.229.889	9.042.809	2.494.185	9.042.807	100,00	95,11	465.209
FONTE: SIAFI - STN/CCONT/GEINC									(26/26)

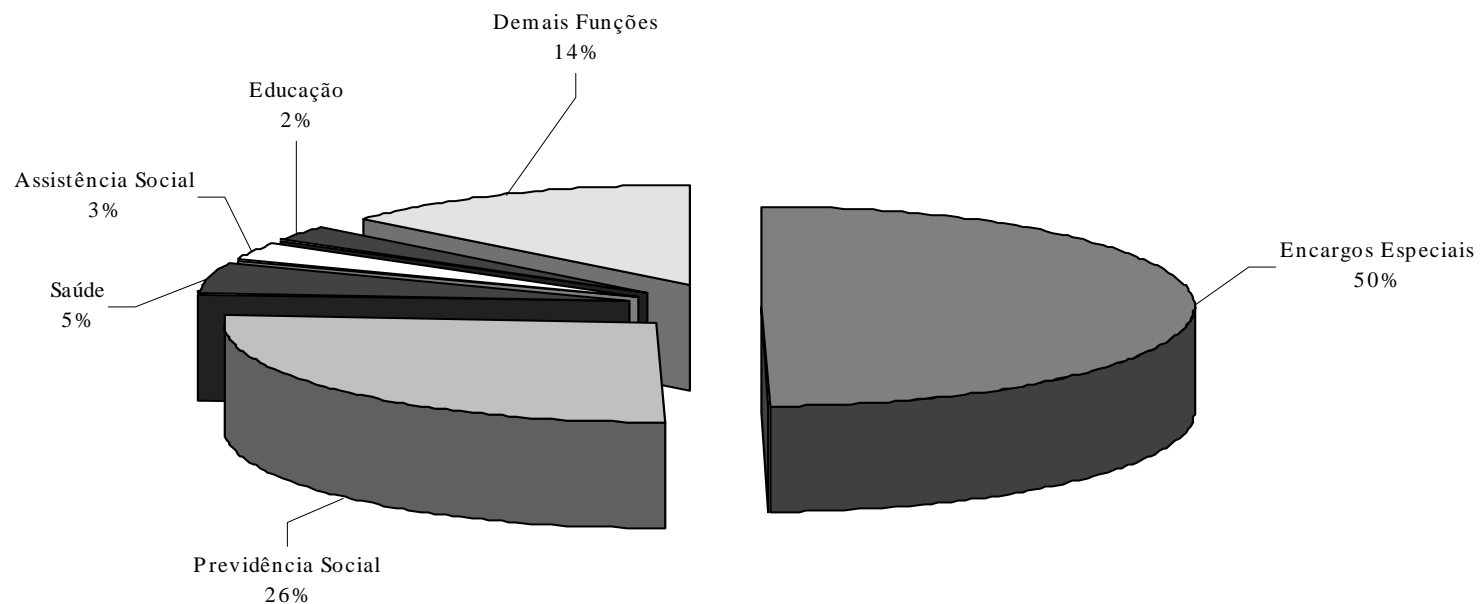
Notas:

a) Excetuados os valores do refinanciamento da Dívida Pública da União.

b) Eventual ocorrência de despesa realizada maior que a dotação da respectiva subfunção decorre de variação cambial.



GRÁFICO 2 - DESPESAS LIQUIDADAS DA UNIÃO POR FUNÇÃO
ORÇAMENTOS FISCAL E DA SEGURIDADE SOCIAL
JANEIRO A DEZEMBRO DE 2006/BIMESTRE NOVEMBRO-DEZEMBRO



Despesas Liquidadas	R\$ milhares
Total	806.878.267

FONTE: SIAFI - STN/CCONT/GEINC

Nota: Excetuados os valores do refinanciamento da Dívida Pública da União.



GOVERNO FEDERAL
RELATÓRIO RESUMIDO DA EXECUÇÃO ORÇAMENTÁRIA
DEMONSTRATIVO DA RECEITA CORRENTE LÍQUIDA
ORÇAMENTOS FISCAL E DA SEGURIDADE SOCIAL
JANEIRO/2006 A DEZEMBRO/2006

LRF, art. 53, inciso I - Anexo III

ESPECIFICAÇÃO	EVOLUÇÃO DA RECEITA REALIZADA NOS ÚLTIMOS 12 MESES												R\$ milhares	
													TOTAL	PREVISÃO
	JAN/06	FEV/06	MAR/06	ABR/06	MAI/06	JUN/06	JUL/06	AGO/06	SET/06	OUT/06	NOV/06	DEZ/06	ÚLTIMOS 12 MESES	ATUALIZADA EXERCÍCIO 6
RECEITA CORRENTE (I)	49.673.214	43.339.594	46.554.381	50.037.027	44.741.795	47.313.104	48.511.841	47.318.549	49.680.620	49.442.320	44.667.323	62.787.703	584.067.471	575.218.298
Receita Tributária	14.009.186	12.281.916	14.499.374	16.008.685	12.347.818	16.164.369	13.320.747	12.840.635	12.841.832	13.632.385	12.290.776	19.264.866	169.502.589	173.600.935
Receita de Contribuições	25.677.213	23.619.929	24.191.775	26.989.275	23.608.952	26.028.286	26.121.389	26.002.594	27.709.356	28.081.427	27.175.366	35.534.278	320.739.840	330.288.651
Receita Patrimonial	4.380.086	1.752.188	2.936.109	5.386.896	3.779.570	1.848.908	3.889.089	4.896.231	1.952.805	3.735.658	1.703.337	1.752.224	38.013.101	35.056.708
Receita Agropecuária	1.805	1.374	6.936	1.214	2.044	1.462	1.826	1.426	1.667	3.616	2.232	1.466	27.068	20.857
Receita Industrial	38.554	29.389	28.192	32.471	10.498	35.511	15.170	18.701	40.302	32.293	57.358	49.272	387.711	512.252
Receita de Serviços	3.478.106	1.187.610	2.286.213	1.808.619	2.012.307	1.899.452	3.690.723	1.747.839	1.923.826	2.504.138	1.841.248	1.605.823	25.985.904	23.927.124
Transferências Correntes	11.030	8.300	44.502	9.566	14.090	6.308	12.123	8.214	12.934	13.796	12.743	34.024	187.630	330.769
Receitas Correntes a Classificar ¹	19.464	(3.523)	(8.140)	(2.419)	7.614	(7.898)	1.643	5.004	(7.465)	1.451	2.724	(8.455)	0	-
Outras Receitas Correntes	2.057.770	4.462.411	2.569.420	(197.280)	2.958.902	1.336.706	1.459.131	1.797.905	5.205.363	1.437.556	1.581.539	4.554.205	29.223.628	114.810.02
DEDUÇÕES (II)	16.933.680	20.236.518	13.602.593	17.993.449	17.497.430	20.544.150	18.730.641	18.270.265	20.018.846	17.270.416	20.798.745	37.439.305	239.336.038	238.475.267
Transf. Constitucionais e Legais ²	6.284.533	8.871.289	2.212.746	7.031.342	7.488.412	9.210.837	7.331.526	6.569.554	7.920.531	5.225.668	8.597.910	18.167.493	94.911.841	96.225.644
Contrib. Emp. e Trab. p/ Seg. Social ³	8.034.477	9.152.194	9.083.496	8.618.140	7.595.600	8.947.564	8.970.154	9.237.889	9.501.792	9.479.076	9.416.301	16.388.600	114.425.283	111.559.567
Contrib. Plano Seg. Social do Servidor	377.514	316.472	324.317	322.501	361.603	337.702	376.822	392.627	428.810	397.079	635.799	636.233	4.907.479	5.010.662
Servidor ⁴	377.514	316.472	324.317	322.501	361.603	337.702	376.822	392.627	428.810	397.079	635.799	636.233	4.907.479	5.010.662
Patronal ⁵	0	0	0	0	0	0	0	0	0	0	0	0	0	0
Contr. p/ Custeio Pensões Militares	123.858	100.063	100.156	100.067	100.067	100.026	100.109	110.421	110.403	110.199	83.428	137.659	1.276.456	1.342.530
Contribuição p/ PIS/PASEP	2.113.298	1.796.500	1.881.878	1.921.399	1.951.748	1.948.021	1.952.030	1.959.774	2.057.310	2.058.394	2.065.307	2.109.320	23.814.979	24.336.864
PIS	1.807.087	1.471.088	1.603.198	1.638.652	1.671.851	1.639.500	1.666.079	1.673.351	1.767.476	1.770.479	1.731.301	1.777.621	20.217.683	-
PASEP	306.211	325.412	278.680	282.747	279.897	308.521	285.951	286.423	289.834	287.915	334.006	331.699	3.597.296	-
RECEITA CORRENTE LÍQUIDA (I - II)	32.739.534	23.103.076	32.951.788	32.043.578	27.244.365	26.768.954	29.781.200	29.048.284	29.661.774	32.171.904	23.868.578	25.348.398	344.731.433	336.743.031

FONTE: SIAFI - STN/CONT/GEINC

¹ A ocorrência de valores negativos no mês refere-se a classificação de receitas de meses anteriores, superiores às receitas a classificar do mês.

² Conforme o Parecer PGFN/CAF nº 377/2005, a partir do mês de fevereiro de 2005, as transferências relativas à Lei Complementar nº 87/96 e ao FUNDEF são deduzidas integralmente.

³ Deduzido com base no inciso IV, "a" e § 3º do art. 2º da Lei Complementar nº 101, de 4 de maio de 2000. Conforme o Parecer PGFN/CAF nº 377/2005, a partir do mês de fevereiro de 2005, inclui a Receita de Contribuições sobre Espetáculos Esportivos.

⁴ Deduzido com base no inciso IV, "c" do art. 2º da Lei Complementar nº 101, de 4 de maio de 2000.

⁵ Deduzido com base no § 3º do art. 2º da Lei Complementar nº 101, de 4 de maio de 2000. Os valores registrados nessa Natureza de Receita referem-se a recolhimentos via rede bancária.

⁶ A previsão da Receita é a constante na Lei nº 11.306, de 16 de maio de 2006.

Notas:

a) Não estão sendo computadas nas Transferências Constitucionais as transferências ao Distrito Federal para prover as despesas decorrentes do inciso XIV do art. 21 da Constituição Federal, conforme Parecer nº 21/2003, da Procuradoria-Geral da Fazenda Nacional.

b) Os valores das Transferências Constitucionais e Legais nos meses de janeiro, fevereiro e março de 2006 divergem dos divulgados no RREO dos meses de janeiro a março de 2006 devido à inclusão do Projeto/Atividade 0A53 - Transferências das Participações pela Produção de Petróleo e Gás Natural não identificado anteriormente.

c) O valor das Outras Receitas Correntes no mês de julho de 2006 diverge do divulgado no RREO do mês de julho de 2006 devido à exclusão da natureza de receita intra-orçamentária 1990.97.00 não identificada anteriormente.

d) Os valores da Contribuição Patronal nos meses de janeiro a julho de 2006 divergem dos divulgados no RREO dos meses de janeiro a julho de 2006 devido à exclusão, conforme o § 3º do art. 2º da Lei Complementar nº 101, de 4 de maio de 2000, da natureza de receita intra-orçamentária não identificada anteriormente.

e) Os valores do PIS/PASEP no mês de abril de 2006 divergem dos divulgados no RREO dos meses de abril a julho de 2006 devido ao desdobramento da natureza de receita não identificado anteriormente.

f) O valor da Receita Patrimonial no mês de dezembro de 2006 diverge do divulgado na Portaria nº 31, de 18/01/2007, da STN, devido à reclassificação para natureza de receita intra-orçamentária.

g) A metodologia e memória de cálculo estão disponíveis no endereço eletrônico: www.tesouro.fazenda.gov.br/hp/lei_responsabilidade_fiscal.asp



GOVERNO FEDERAL
RELATÓRIO RESUMIDO DA EXECUÇÃO ORÇAMENTÁRIA
DEMONSTRATIVO DAS RECEITAS E DESPESAS PREVIDENCIÁRIAS DO REGIME GERAL DE PREVIDÊNCIA SOCIAL
ORÇAMENTO DA SEGURIDADE SOCIAL
JANEIRO A DEZEMBRO DE 2006/BIMESTRE NOVEMBRO-DEZEMBRO

LRF, art. 53, inciso II - Anexo IV

R\$ milhares

RECEITAS	PREVISÃO INICIAL	PREVISÃO ATUALIZADA	RECEITAS REALIZADAS		
			No Bimestre	Até o Bimestre/2006	Até o Bimestre/2005
RECEITAS PREVIDENCIÁRIAS¹ (I)					
Contribuição de Empregadores e Trabalhadores para Seguridade Social	123.439.466	123.439.466	27.536.765	122.466.378 ³	111.614.001
DESPESAS					
DESPESAS	DOTAÇÃO INICIAL	DOTAÇÃO ATUALIZADA	DESPESAS LIQUIDADAS		
			No Bimestre	Até o Bimestre/2006	Até o Bimestre/2005
DESPESAS PREVIDENCIÁRIAS⁴ (II)					
Benefícios Previdenciários ²	154.985.354	161.888.680	32.330.328	161.745.496	142.483.720
Destinação de Recursos:					
Recursos Ordinários	0	1.700.000	1.700.000	1.700.000	5.020.095
Recursos Não-Financeiros Diretamente Arrecadados	20.290	20.290	20.290	20.290	10.167
Contribuição Social sobre o Lucro das Pessoas Jurídicas	288.794	1.132.604	1.130.875	1.130.875	1.583.965
Contribuição para Financiamento da Seguridade Social	23.437.112	23.979.600	5.925.604	23.898.149	21.202.275
Contribuição dos Empregadores e dos Trabalhadores para Seguridade Social	123.435.220	127.252.248	15.749.621	127.192.244	108.108.837
Contribuição Provisória sobre Movimentação Financeira	6.756.065	6.756.065	6.756.065	6.756.065	5.928.940
Recursos Financeiros Diretamente Arrecadados	1.047.873	1.047.873	1.047.873	1.047.873	629.441
RESULTADO PREVIDENCIÁRIO (I - II)	(31.545.888)	(38.449.214)	(4.793.563)	(39.279.118)	(30.869.719)

FONTE: SIAFI - STN/CCONT/GEINC

¹ Constam destes valores as contribuições sociais sobre a folha de salário e sobre o faturamento (CF, art. 195), os juros, as multas e os encargos incidentes sobre as receitas previdenciárias.

Receitas contabilizadas após o processamento das informações constantes da GFIP - Guia de Informações da Previdência Social e do FGTS.

² Os Benefícios Previdenciários referem-se ao pagamento de inativos, pensões e outros benefícios previdenciários.

³ As receitas previdenciárias apresentadas em maio de 2006, que estavam a maior em R\$1.474.144.038,00 por registro indevido, foram regularizadas por meio do documento 2006NL002433, emitido pela Unidade Gestora 510001, em 25 de maio de 2006.

⁴ As despesas previdenciárias obedecem ao regime de competência; não incluem precatórios e sentenças de benefícios.



GOVERNO FEDERAL
RELATÓRIO RESUMIDO DA EXECUÇÃO ORÇAMENTÁRIA
DEMONSTRATIVO DAS RECEITAS E DESPESAS PREVIDENCIÁRIAS DO REGIME PRÓPRIO DOS SERVIDORES PÚBLICOS
ORÇAMENTO DA SEGURIDADE SOCIAL
JANEIRO A DEZEMBRO DE 2006/BIMESTRE NOVEMBRO-DEZEMBRO

LRF, Art. 53, inciso II - Anexo V

R\$ milhares

RECEITAS PREVIDENCIÁRIAS	PREVISÃO INICIAL	PREVISÃO ATUALIZADA	RECEITAS REALIZADAS		
			No Bimestre	Até o Bimestre/2006	Até o Bimestre/2005
RECEITAS CORRENTES	13.796.523	13.796.523	3.343.811	13.272.800	5.348.279
Receita de Contribuições	13.796.523	13.796.523	3.343.811	13.272.800	5.348.279
Pessoal Civil	12.453.993	12.453.993	3.122.724	11.996.344	4.286.854
Contribuição Patronal Ativo Civil	7.443.331	7.443.331	1.850.692	7.088.865	97.906
Contribuição do Servidor Ativo Civil	3.817.713	3.817.713	940.437	3.667.483	3.198.864
Contribuição do Servidor Inativo Civil	931.905	931.905	246.818	928.612	769.435
Contribuição do Pensionista Civil	261.044	261.044	84.777	311.384	220.649
Pessoal Militar	1.342.530	1.342.530	221.087	1.276.456	1.061.425
Contribuição para Custeio das Pensões Militares	1.342.530	1.342.530	221.087	1.276.456	1.061.425
REPASSES PREVIDENCIÁRIOS RECEBIDOS PELO RPPS	-	-	-	-	5.390.568
TOTAL DAS RECEITAS PREVIDENCIÁRIAS (I)	13.796.523	13.796.523	3.343.811	13.272.800	10.738.847
DESPESAS PREVIDENCIÁRIAS ¹	DOTAÇÃO INICIAL ²	DOTAÇÃO ATUALIZADA	DESPESAS LIQUIDADAS		
			No Bimestre	Até o Bimestre/2006	Até o Bimestre/2005
PREVIDÊNCIA SOCIAL³	45.127.057	48.472.800	10.131.381	48.411.247	43.731.115
Pessoal e Encargos Sociais	45.127.057	48.472.800	10.131.381	48.411.247	43.731.115
Pessoal Civil	-	30.644.940	6.876.713	32.112.118	29.480.197
Aposentadorias	-	19.316.433	4.379.477	20.013.166	18.285.731
Pensões	-	8.568.715	1.934.117	9.308.089	8.269.386
Outros Benefícios Previdenciários	-	2.759.792	563.119	2.790.863	2.925.080
Pessoal Militar ³	-	17.807.706	3.254.668	16.299.129	14.250.918
Reformas	-	9.967.180	1.744.610	9.247.565	8.180.712
Pensões	-	7.707.119	1.445.244	6.958.443	6.028.600
Outros Benefícios Previdenciários	-	133.407	64.814	93.121	41.606
A detalhar	-	20.154	-	-	-
TOTAL DAS DESPESAS PREVIDENCIÁRIAS (II)	45.127.057	48.472.800	10.131.381	48.411.247	43.731.115
RESULTADO PREVIDENCIÁRIO (III) = (I - II)	(31.330.534)	(34.676.277)	(6.787.570)	(35.138.447)	(32.992.268)
SALDO DAS DISPONIBILIDADES FINANCEIRAS E INVESTIMENTOS DO RPPS	NOV/2006	PERÍODO DE REFERÊNCIA			
		2006		2005	
Caixa	-	-		-	
Bancos Conta Movimento	-	-		-	
Aplicações Financeiras	-	-		-	
Investimentos	-	-		-	

FONTE: SIAFI - STN/CCONT/GEINC

¹ Foram consideradas como despesas previdenciárias as subfunções Previdência do Regime Estatutário, Complementar e Especial, bem como Transferências e Outros Encargos Especiais.

² Esses valores não são detalhados em virtude da Lei Orçamentária ser elaborada no nível de modalidade de aplicação.

³ Na dotação da despesa previdenciária do pessoal militar estão incluídas as despesas com pessoal civil do Ministério da Defesa.

⁴ As despesas previdenciárias obedecem ao regime de competência.



GOVERNO FEDERAL
RELATÓRIO RESUMIDO DA EXECUÇÃO ORÇAMENTÁRIA
DEMONSTRATIVO DO RESULTADO NOMINAL
ORÇAMENTOS FISCAL E DA SEGURIDADE SOCIAL
JANEIRO A DEZEMBRO DE 2006/BIMESTRE NOVEMBRO-DEZEMBRO

LRF, art. 53, inciso III - Anexo VI

R\$ milhares

ESPECIFICAÇÃO	SALDO		
	Em 31 Dez/2005 (a)	Em 31 Out/2006 (b)	Em 31 Dez/2006 (c)
DÍVIDA CONSOLIDADA (I)	1.445.142.692	1.502.069.588	1.540.903.480
DEDUÇÕES (II)	778.093.568	792.153.966	813.582.937
Ativo Disponível	209.067.031	214.322.857	227.105.190
Haveres Financeiros	569.026.538	577.831.109	586.477.746
DÍVIDA CONSOLIDADA LÍQUIDA (III) = (I - II)	667.049.124	709.915.622	727.320.544
RECEITA DE PRIVATIZAÇÕES (IV)	46.790.179	47.373.523	47.373.523
PASSIVOS RECONHECIDOS (V) ¹	298.916.328	301.357.728	300.316.562
DÍVIDA FISCAL LÍQUIDA (III + IV - V)	414.922.975	455.931.416	474.377.504

ESPECIFICAÇÃO	PERÍODO DE REFERÊNCIA	
	No Bimestre (c-b)	Até o Bimestre (c-a)
RESULTADO NOMINAL	18.446.088	59.454.529

FONTE: Banco Central do Brasil

¹ Inclui o impacto da desvalorização cambial sobre a dívida externa e sobre a dívida mobiliária interna indexada ao dólar.



GOVERNO FEDERAL
RELATÓRIO RESUMIDO DA EXECUÇÃO ORÇAMENTÁRIA
DEMONSTRATIVO DO RESULTADO PRIMÁRIO DA UNIÃO¹
ORÇAMENTOS FISCAL E DA SEGURIDADE SOCIAL
JANEIRO A DEZEMBRO DE 2006/BIMESTRE NOVEMBRO-DEZEMBRO²

LRF, art. 53, inciso III - Anexo VIII		R\$ milhares	
RECEITAS	RECEITAS REALIZADAS		
	No Bimestre	Jan a Dez/2006	Jan a Dez/2005
RECEITA TOTAL (I)	100.321.990	543.251.844	488.374.972
RECEITAS DO TESOURO NACIONAL	72.137.071	418.162.633	378.546.633
Receita Bruta	75.440.201	431.423.435	392.438.312
Receitas de Impostos	35.102.679	182.740.990	166.550.711
Impostos s/ Comércio Exterior	1.836.535	10.048.032	9.134.791
Impostos s/ Patrimônio e Renda	26.637.525	137.718.590	124.941.619
Impostos s/ Produção e Circulação	6.628.620	34.974.368	32.474.300
Receitas de Contribuições	34.013.691	194.239.886	181.558.537
Demais Receitas	6.323.831	54.442.559	44.329.065
Concessões de Serviços Públicos	80.485	984.636	826.829
Participações e Dividendos	97.480	9.740.395	4.853.963
Outras	6.145.865	43.717.528	38.648.273
(-) Restituições	(3.303.130)	(13.260.802)	(13.884.701)
(-) Incentivos Fiscais	0	0	(6.978)
RECEITAS DA PREVIDÊNCIA SOCIAL (II)	27.805.552	123.520.191	108.434.097
RECEITAS DO BANCO CENTRAL (III)	379.368	1.569.021	1.394.242
TRANSFERÊNCIAS A ESTADOS E MUNICÍPIOS (IV)	18.642.975	92.779.947	83.936.668
RECEITA TOTAL LÍQUIDA (V) = (I + II + III - IV)	81.679.016	450.471.897	404.438.304
DESPESAS	DESPESAS LIQUIDADAS		
	No Bimestre	Jan a Dez/2006	Jan a Dez/2005
DESPESA TOTAL	87.470.141	400.669.152	351.621.698
DESPESAS DO TESOURO NACIONAL (VI)	54.336.451	233.343.593	203.905.284
Pessoal e Encargos Sociais	22.193.249	105.030.575	92.230.788
Custeio e de Capital	31.958.626	127.617.643	111.121.605
Despesa do FAT	2.832.894	15.298.677	11.899.982
Subsídios e Subvenções Econômicas	4.275.808	9.550.743	10.333.420
Benefícios Assistenciais (LOAS/RMV)	2.072.309	11.638.851	9.253.067
Outras Despesas de Custeio e de Capital	22.777.615	91.129.372	79.635.136
Transferências ao Banco Central	184.577	695.374	552.891
DESPESAS DA PREVIDÊNCIA SOCIAL (VII)	32.747.193	165.585.300	146.010.130
DESPESAS DO BANCO CENTRAL (VIII)	386.496	1.740.260	1.706.285
RESULTADO PRIMÁRIO	PERÍODO		
	No Bimestre	Jan a Dez/2006	Jan a Dez/2005
RESULTADO PRIMÁRIO DA UNIÃO (IX) = (V - (VI + VII + VIII))	(5.791.125)	49.802.744	52.816.606
Tesouro Nacional (X) = (I - VI)	(842.355)	92.039.093	90.704.682
Previdência Social - RGP ³ (XI) = (II - VII)	(4.941.641)	(42.065.109)	(37.576.033)
Banco Central ⁴ (XII) = (III - VIII)	(7.129)	(171.239)	(312.043)

Fonte: STN/CESEF

¹ Considera-se, para efeito de apuração do Resultado Primário, o conceito de União como equivalente ao de Governo Central.

² Os valores entre parênteses correspondem a déficit.

³ Receita de Contribuições menos Benefícios Previdenciários.

⁴ Receitas próprias (inclui transferências do Tesouro Nacional) deduzidas das despesas administrativas.



GOVERNO FEDERAL
RELATÓRIO RESUMIDO DA EXECUÇÃO ORÇAMENTÁRIA
DEMONSTRATIVO DOS RESTOS A PAGAR POR PODER E ÓRGÃO
ORÇAMENTOS FISCAL E DA SEGURIDADE SOCIAL
JANEIRO A DEZEMBRO DE 2006

LRF, art. 53, inciso V - Anexo IX

R\$ milhares

PODER/ÓRGÃO	RP PROCESSADOS				RP NÃO-PROCESSADOS¹			
	Inscritos	Cancelados	Pagos	A Pagar	Inscritos²	Cancelados	Pagos	A Pagar
LEGISLATIVO	68.219	50.633	17.561	26	231.230	62.466	168.686	78
Câmara dos Deputados	60.783	43.501	17.256	26	135.035	9.516	125.441	78
Senado Federal	1.918	1.616	303	0	75.372	48.130	27.242	0
Tribunal de Contas da União	5.518	5.516	2	0	20.823	4.820	16.003	0
JUDICIÁRIO	231.589	155.607	73.432	2.549	808.581	113.672	688.569	6.341
Supremo Tribunal Federal	1.673	0	788	885	33.983	8.496	25.478	9
Superior Tribunal de Justiça	3.953	3.953	0	0	19.874	3.591	16.033	250
Justiça Federal	149.616	143.011	6.087	518	255.932	39.032	216.162	738
Justiça Militar	166	8	91	67	3.655	594	2.977	84
Justiça Eleitoral	8.286	1.903	6.077	306	165.565	15.328	149.158	1.079
Justiça do Trabalho	54.276	12	53.678	586	292.914	43.825	245.633	3.457
Justiça do Distrito Federal e dos Territórios	13.619	6.720	6.711	187	36.658	2.806	33.128	724
MINISTÉRIO PÚBLICO DA UNIÃO	7.386	6.394	969	23	89.888	4.619	84.036	1.233
EXECUTIVO	4.539.312	683.487	2.990.236	865.589	33.004.055	11.953.222	17.087.096	3.963.736
Presidência da República	12.501	6.196	5.120	1.185	145.142	28.686	116.370	86
Gabinete da Vice-Presidência da República	82	82	0	0	0	0	0	0
Ministério do Planejamento, Orçamento e Gestão	8.395	1.065	7.330	0	95.726	12.713	83.013	0
Advocacia-Geral da União	18.241	13.034	5.194	13	17.183	1.826	15.350	6
Ministério da Agricultura, Pecuária e Abastecimento	109.554	34.833	71.641	3.079	298.597	37.412	247.569	13.616
Ministério da Ciência e Tecnologia	261.046	28.811	185.177	47.058	305.672	62.001	236.404	7.267
Ministério da Fazenda	109.665	7.336	100.851	1.478	8.139.705	3.122.164	5.017.226	316
Ministério da Educação	1.246.924	172.406	1.000.853	73.664	2.139.375	255.515	1.328.097	555.763
Ministério do Desenvolvimento, Indústria e Comércio Exterior	237.237	350	236.000	886	84.173	12.959	67.934	3.281
Ministério da Justiça	65.267	16.381	36.622	12.263	418.700	147.915	268.923	1.863
Ministério de Minas e Energia	10.553	2.799	7.123	631	2.408.174	2.356.844	51.263	67
Ministério Previdência Social	91.213	9.073	79.789	2.351	1.112.865	935.541	167.450	9.873
Ministério das Relações Exteriores	5.744	5.730	14	0	128.034	42.354	85.724	(44)
Ministério da Saúde	1.027.060	196.103	356.330	474.627	3.204.254	244.617	1.820.782	1.138.855
Ministério do Trabalho e Emprego	1.856	1.295	562	0	476.577	19.985	456.592	0
Ministério dos Transportes	296.130	38.499	231.879	25.752	3.242.992	210.572	2.322.878	709.543
Ministério das Comunicações	2.487	340	2.133	14	70.501	25.057	45.444	0
Ministério da Cultura	7.088	2.584	4.425	79	133.692	16.778	112.804	4.109
Ministério do Meio Ambiente	10.001	1.964	2.698	5.340	106.315	38.081	68.231	2
Ministério do Desenvolvimento Agrário	49.488	10.093	39.063	333	993.161	306.658	686.416	87
Ministério do Esporte	3.230	730	1.479	1.022	340.183	26.133	218.668	95.381
Ministério da Defesa	406.691	2.282	308.156	96.253	2.312.711	1.099.921	1.154.803	57.987
Ministério da Integração Nacional	194.632	17.004	118.962	58.666	4.123.730	2.740.821	825.778	557.131
Ministério do Turismo	10.176	3.238	5.368	1.570	406.624	14.140	336.334	56.151
Ministério do Desenvolvimento Social e Combate à Fome	211.873	76.655	89.947	45.271	143.810	15.867	54.975	72.967
Ministério das Cidades	142.178	34.604	93.520	14.054	2.156.159	178.662	1.298.068	679.429
TOTAL	4.846.506	896.121	3.082.198	868.187	34.133.754	12.133.979	18.028.387	3.971.388

FONTE: SIAFI - STN/CONT/GEINC

(1/2)

¹ Inclusive valores dos exercícios anteriores.

² A alteração do valor de Restos a Pagar Inscritos em relação ao mês de março se deve à inclusão dos Restos a Pagar Inscritos do Ministério da Saúde, referentes ao exercício de 2004, cancelados no encerramento do exercício de 2005 e restabelecidos por força do Decreto nº 5.729, de 20 de março de 2006.

Nota: Consideram-se Restos a Pagar Processados as obrigações decorrentes da execução das despesas orçamentárias liquidadas em exercícios anteriores.



Continuação

GOVERNO FEDERAL
RELATÓRIO RESUMIDO DA EXECUÇÃO ORÇAMENTÁRIA
DEMONSTRATIVO DOS RESTOS A PAGAR POR PODER E ÓRGÃO
ORÇAMENTOS FISCAL E DA SEGURIDADE SOCIAL
JANEIRO A DEZEMBRO DE 2006

R\$ milhares	
INVESTIMENTOS INSCRITOS EM RESTOS A PAGAR NÃO PROCESSADOS (POR PODER E ÓRGÃO)	DESPESAS LIQUIDADAS¹
LEGISLATIVO	43.085
Câmara dos Deputados	21.346
Senado Federal	17.781
Tribunal de Contas da União	3.958
JUDICIÁRIO	364.972
Supremo Tribunal Federal	23.459
Superior Tribunal de Justiça	3.545
Justiça Federal	137.038
Justiça Militar	2.133
Justiça Eleitoral	56.729
Justiça do Trabalho	120.137
Justiça do Distrito Federal e dos Territórios	21.931
MINISTÉRIO PÚBLICO DA UNIÃO	78.504
EXECUTIVO	11.829.268
Presidência da República	35.489
Ministério do Planejamento, Orçamento e Gestão	120.258
Advocacia-Geral da União	7.852
Ministério da Agricultura, Pecuária e Abastecimento	217.103
Ministério da Ciência e Tecnologia	308.746
Ministério da Fazenda	229.190
Ministério da Educação	644.012
Ministério do Desenvolvimento, Indústria e Comércio Exterior	12.457
Ministério da Justiça	460.681
Ministério de Minas e Energia	11.731
Ministério Previdência Social	88.384
Ministério das Relações Exteriores	6.017
Ministério da Saúde	1.649.241
Ministério do Trabalho e Emprego	9.033
Ministério dos Transportes	2.610.578
Ministério das Comunicações	27.586
Ministério da Cultura	83.823
Ministério do Meio Ambiente	45.845
Ministério do Desenvolvimento Agrário	258.741
Ministério do Esporte	342.286
Ministério da Defesa	843.956
Ministério da Integração Nacional	688.511
Ministério do Turismo	713.821
Ministério do Desenvolvimento Social e Combate à Fome	78.551
Ministério das Cidades	2.335.376
TOTAL	12.315.829

FONTE: SIAFI - STN/CCONT/GEINC

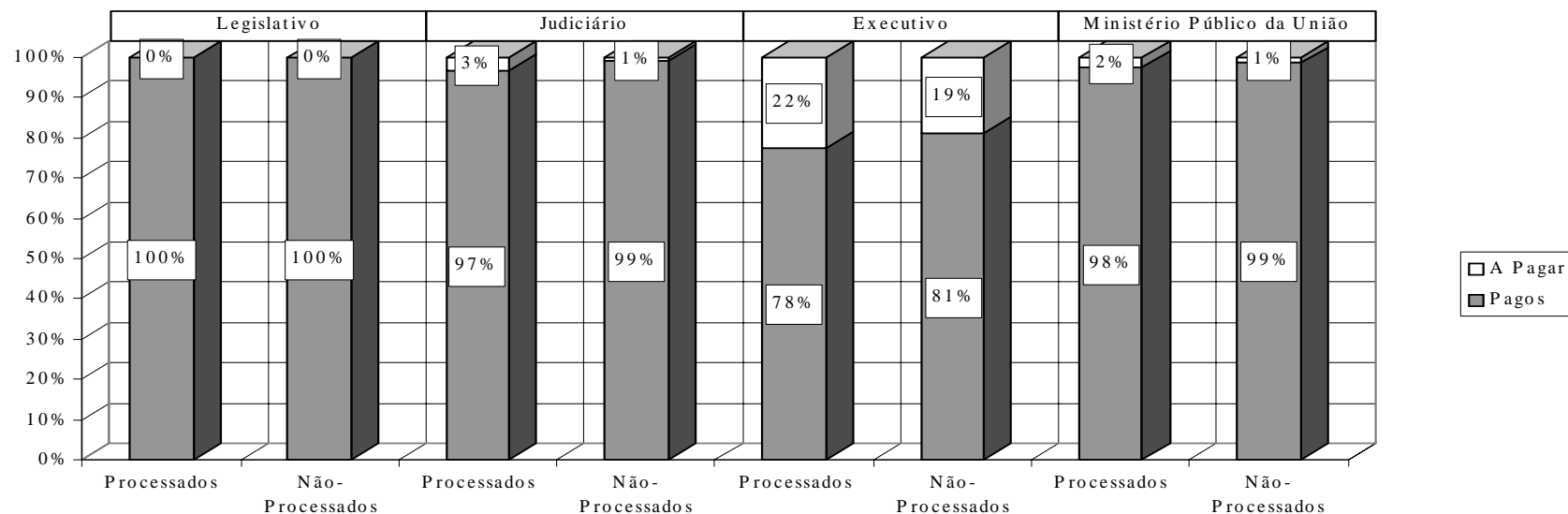
(2/2)

¹ Somente valores do exercício de 2006.

Nota: No encerramento do exercício, as despesas empenhadas e não liquidadas inscritas em restos a pagar não processados foram consideradas liquidadas por força do art. 35, inciso II da Lei 4.320/64.



GRÁFICO 3 - RELAÇÃO ENTRE RESTOS A PAGAR PAGOS E INSCRITOS POR PODER
ORÇAMENTOS FISCAL E DA SEGURIDADE SOCIAL
JANEIRO A DEZEMBRO DE 2006



RESTOS A PAGAR		R\$ milhares	
INSCRITOS ¹	PROCESSADOS	NÃO-PROCESSADOS	
Legislativo	17.586	231.230	
Judiciário	75.982	808.581	
Executivo	3.855.825	33.004.055	
Ministério Público da União	992	89.888	

FONTE: SIAFI - STN/CCONT/GEINC

¹ A inscrição apresentada refere-se aos valores líquidos, ou seja, são os valores inscritos menos os cancelamentos.



GOVERNO FEDERAL
RELATÓRIO RESUMIDO DA EXECUÇÃO ORÇAMENTÁRIA
DEMONSTRATIVO DAS RECEITAS E DESPESAS COM MANUTENÇÃO E DESENVOLVIMENTO DO ENSINO
ORÇAMENTOS FISCAL E DA SEGURIDADE SOCIAL
JANEIRO A DEZEMBRO DE 2006/BIMESTRE NOVEMBRO-DEZEMBRO

Lei nº 9.394/96, art. 72 - Anexo X

R\$ milhares

RECEITAS	PREVISÃO INICIAL	PREVISÃO ATUALIZADA (a)	RECEITAS REALIZADAS		
			No Bimestre	Até o Bimestre (b)	% (b/a)
RECEITA RESULTANTE DE IMPOSTOS (I)	100.823.541	100.137.846	6.359.133	64.180.563	64,09
Impostos	169.968.344	169.968.344	31.188.218	165.843.970	97,57
Multas e Juros de Mora	2.133.238	2.133.238	626.144	3.953.866	185,35
Receita da Dívida Ativa	137.520	137.520	67.572	505.901	367,87
(-) Transferências Constitucionais e Legais	71.415.561	72.101.256	19.149.272	72.101.256	100,00
(-) Desvinculação da Receita da União	-	-	6.373.529	34.021.918	-
RECEITA VINCULADA AO ENSINO (II)	7.183.100	7.183.100	1.440.450	6.930.348	96,48
Contribuição Social do Salário Educação	7.183.100	7.183.100	1.440.450	6.930.348	96,48
TOTAL DAS RECEITAS (III) = (I + II)	108.006.641	107.320.946	7.799.583	71.110.911	66,26
DESPESAS COM MANUTENÇÃO E DESENVOLVIMENTO DO ENSINO (Por Subfunção)	DOTAÇÃO INICIAL	DOTAÇÃO ATUALIZADA (c)	DESPESAS LIQUIDADAS		
			No Bimestre	Até o Bimestre (d)	% (d/c)
Ensino Fundamental	87.165	957.402	783.850	942.345	98,43
Ensino Médio	177.812	162.484	65.596	153.637	94,56
Ensino Profissional	922.771	1.033.877	355.004	1.000.059	96,73
Ensino Superior	8.015.284	9.324.628	2.596.735	9.035.089	96,89
Educação Infantil	33.361	32.603	19.236	23.329	71,55
Educação de Jovens e Adultos	138.033	466.230	290.226	380.211	81,55
Educação Especial	54.973	54.244	19.471	48.674	89,73
Difusão Cultural	480	548	263	347	63,32
Planejamento e Orçamento	2.618	2.618	0	0	0,00
Administração Geral	1.336.555	1.718.070	412.088	1.535.864	89,39
Tecnologia da Informação	74.663	125.723	83.182	117.784	93,69
Formação de Recursos Humanos	27.978	40.442	23.932	38.870	96,11
Comunicação Social	12.475	8.094	1.953	7.589	93,76
Cooperação Internacional	2.225	2.225	178	1.895	85,17
Assistência Hospitalar e Ambulatorial	270.170	285.314	69.947	282.503	99,01
Direitos Individuais, Coletivos e Difusos	5.105	5.105	2.223	5.024	98,41
Assistência aos Povos Indígenas	1.742	1.742	523	1.661	95,35
Desenvolvimento Científico	45.873	44.373	13.256	43.217	97,39
Difusão do Conhecimento Científico e Tecnológico	89.417	86.917	32.608	84.429	97,14
Lazer	20.000	17.000	984	16.986	99,92
Serviço da Dívida Interna	10.997	10.997	1.243	6.565	59,70
Serviço da Dívida Externa	487.960	487.960	38.861	297.588	60,99
Transferências	2.714.169	2.714.169	443.479	2.714.169	100,00
Outros Encargos Especiais	360.000	370.200	161.132	360.418	97,36
TOTAL DAS DESPESAS COM MDE PARA FINS DE LIMITE (IV)	14.891.826	17.952.965	5.415.970	17.098.253	95,24
DESPESAS COM ENSINO NÃO CONSIDERADAS PARA FINS DE LIMITE (por Destinação de Recursos) (V)	3.093.307	2.704.418	1.188.240	2.513.218	92,93
Contribuição do Salário-Educação	2.381.466	1.929.437	926.937	1.874.641	97,16
Recursos Não-Financeiros Diretamente Arrecadados	535.213	578.294	176.089	472.420	81,69
Outras Destinações de Recursos	176.628	196.687	85.214	166.157	84,48
TOTAL DAS DESPESAS COM ENSINO (VI) = (IV + V)	17.985.133	20.657.383	6.604.210	19.611.471	94,94
DESPESAS COM ERRADICAÇÃO DO ANALFABETISMO E COM ENSINO FUNDAMENTAL (VII)					5.132.180
TABELA DE CUMPRIMENTO DOS LIMITES CONSTITUCIONAIS¹					%
Mínimo de 18% da Receita Resultante de Impostos na Manutenção e Desenvolvimento do Ensino - CF/88, art. 212, caput (IV / I)					26,64
Mínimo de 30% das Despesas com MDE na Erradicação do Analfabetismo e no Ensino Fundamental - ADCT, art. 60, caput e § 6º [VII / (I * 18%)]					44,42
TOTAL DAS DESPESAS COM ENSINO EM RELAÇÃO AO TOTAL DAS RECEITAS CORRESPONDENTES (VI / III)					27,58
FONTE: SIAFI - STN/CCONT/GEINC					

¹ Limites mínimos anuais a serem cumpridos no encerramento do exercício.

Notas:

a) A Receita arrecadada de impostos é a receita líquida, ou seja, a arrecadada menos os Incentivos Fiscais, as Retificações e as Restituições;

b) A denominação "Manutenção e Desenvolvimento do Ensino" inclui todos os projetos e as atividades que se enquadram nessa classificação na Lei do Orçamento.



GOVERNO FEDERAL
RELATÓRIO RESUMIDO DA EXECUÇÃO ORÇAMENTÁRIA
DEMONSTRATIVO DAS RECEITAS DE OPERAÇÕES DE CRÉDITO E DESPESAS DE CAPITAL
ORÇAMENTOS FISCAL E DA SEGURIDADE SOCIAL
JANEIRO A DEZEMBRO DE 2006/BIMESTRE NOVEMBRO-DEZEMBRO

LRF, art. 53, § 1º, inciso I - Anexo XI

R\$ milhares

RECEITAS	PREVISÃO ATUALIZADA (a)	RECEITAS REALIZADAS		SALDO A REALIZAR (a-b)
		No Bimestre	Até o Bimestre (b)	
RECEITAS DE OPERAÇÕES DE CRÉDITO (I)	1.006.241.408	98.278.484	542.168.241	464.073.167
DESPESAS	DOTAÇÃO ATUALIZADA (c)	DESPESAS LIQUIDADAS		SALDO A EXECUTAR (c-d)
		No Bimestre	Até o Bimestre (d)	
Despesas de Capital	1.030.392.821	97.650.656	544.689.127	485.703.694
(-) Incentivos Fiscais a Contribuintes	0	0	0	0
(-) Incentivos Fiscais a Contribuintes por Instituições Financeiras	0	0	0	0
DESPESAS DE CAPITAL LÍQUIDAS (II)	1.030.392.821	97.650.656	544.689.127	485.703.694
DIFERENÇA (I - II)	(24.151.413)	627.828	(2.520.886)	(21.630.527)

FONTE: STN/CCONT/GEINC



GOVERNO FEDERAL
RELATÓRIO RESUMIDO DA EXECUÇÃO ORÇAMENTÁRIA
DEMONSTRATIVO DA PROJEÇÃO ATUARIAL DO REGIME GERAL DE PREVIDÊNCIA SOCIAL
ORÇAMENTO DA SEGURIDADE SOCIAL
2007 A 2041

LRF, art. 53, § 1º, inciso II - Anexo XII

R\$ milhões

EXERCÍCIO	RECEITAS PREVIDENCIÁRIAS		DESPESAS PREVIDENCIÁRIAS		RESULTADO PREVIDENCIÁRIO	
	Valor (a)	% do PIB	Valor (b)	% do PIB	Valor (a-b)	% do PIB
2007	136.831	6,06	184.093	8,16	(47.262)	2,09
2008	153.130	6,19	201.234	8,13	(48.105)	1,94
2009	171.656	6,32	220.886	8,13	(49.230)	1,81
2010	192.435	6,46	242.995	8,16	(50.560)	1,70
2011	206.443	6,46	260.932	8,16	(54.490)	1,71
2012	221.425	6,46	280.183	8,17	(58.757)	1,71
2013	237.215	6,46	300.848	8,19	(63.633)	1,73
2014	253.809	6,46	322.996	8,22	(69.187)	1,76
2015	271.400	6,46	346.731	8,25	(75.331)	1,79
2016	290.015	6,46	372.123	8,29	(82.109)	1,83
2017	310.130	6,46	399.241	8,32	(89.110)	1,86
2018	330.864	6,46	428.160	8,36	(97.297)	1,90
2019	352.984	6,46	458.972	8,40	(105.988)	1,94
2020	376.544	6,46	491.762	8,44	(115.218)	1,98
2021	401.446	6,46	526.603	8,47	(125.157)	2,01
2022	427.598	6,46	563.507	8,51	(135.909)	2,05
2023	455.227	6,46	602.544	8,55	(147.317)	2,09
2024	484.959	6,46	643.750	8,58	(158.791)	2,12
2025	515.402	6,46	687.186	8,61	(171.784)	2,15
2026	546.996	6,46	732.937	8,66	(185.941)	2,20
2027	580.291	6,46	781.017	8,69	(200.726)	2,23
2028	615.128	6,46	831.517	8,73	(216.389)	2,27
2029	652.108	6,46	884.526	8,76	(232.418)	2,30
2030	690.219	6,46	940.159	8,80	(249.940)	2,34
2031	730.713	6,46	998.540	8,83	(267.827)	2,37
2032	773.027	6,46	1.059.805	8,86	(286.778)	2,40
2033	817.563	6,46	1.124.126	8,88	(306.564)	2,42
2034	864.850	6,46	1.191.701	8,90	(326.851)	2,44
2035	913.752	6,46	1.262.739	8,93	(348.987)	2,47
2036	965.145	6,46	1.337.512	8,95	(372.368)	2,49
2037	1.019.454	6,46	1.416.170	8,97	(396.716)	2,51
2038	1.076.894	6,46	1.498.004	8,99	(421.111)	2,53
2039	1.136.004	6,46	1.585.039	9,01	(449.036)	2,55
2040	1.198.510	6,46	1.678.787	9,04	(478.276)	2,58
2041	1.263.679	6,46	1.773.347	9,07	(509.667)	2,61

Fonte: MPS/SPS.

Continua (1/2)



Continuação

GOVERNO FEDERAL
RELATÓRIO RESUMIDO DA EXECUÇÃO ORÇAMENTÁRIA
DEMONSTRATIVO DA PROJEÇÃO ATUARIAL DO REGIME GERAL DE PREVIDÊNCIA SOCIAL
ORÇAMENTO DA SEGURIDADE SOCIAL
2007 A 2041

TABELA DE HIPÓTESES

EXERCÍCIO	MASSA SALARIAL	CRESCIMENTO VEGETATIVO	TAXA DE INFLAÇÃO ANUAL (IGP-DI) Média	VARIAÇÃO REAL DO PIB	REAJUSTE DO SALÁRIO MÍNIMO	REAJUSTE DOS DEMAIS BENEFÍCIOS
	%	%	%	%	%	%
2007	11,19	3,71	4,80	4,50	8,57	2,99
2008	11,50	3,72	4,40	5,00	6,69	3,68
2009	11,61	3,73	4,40	5,00	8,40	3,73
2010	11,61	3,74	4,40	5,00	8,61	3,44
2011	7,28	3,75	3,50	3,65	3,50	3,50
2012	7,26	3,75	3,50	3,63	3,50	3,50
2013	7,13	3,74	3,50	3,51	3,50	3,50
2014	7,00	3,73	3,50	3,38	3,50	3,50
2015	6,93	3,72	3,50	3,31	3,50	3,50
2016	6,86	3,69	3,50	3,25	3,50	3,50
2017	6,94	3,66	3,50	3,32	3,50	3,50
2018	6,69	3,62	3,50	3,08	3,50	3,50
2019	6,69	3,57	3,50	3,08	3,50	3,50
2020	6,67	3,52	3,50	3,07	3,50	3,50
2021	6,61	3,46	3,50	3,01	3,50	3,50
2022	6,51	3,39	3,50	2,91	3,50	3,50
2023	6,46	3,31	3,50	2,86	3,50	3,50
2024	6,53	3,23	3,50	2,93	3,50	3,50
2025	6,28	3,14	3,50	2,68	3,50	3,50
2026	6,13	3,05	3,50	2,54	3,50	3,50
2027	6,09	2,96	3,50	2,50	3,50	3,50
2028	6,00	2,87	3,50	2,42	3,50	3,50
2029	6,01	2,78	3,50	2,43	3,50	3,50
2030	5,84	2,70	3,50	2,26	3,50	3,50
2031	5,87	2,62	3,50	2,29	3,50	3,50
2032	5,79	2,55	3,50	2,21	3,50	3,50
2033	5,76	2,48	3,50	2,18	3,50	3,50
2034	5,78	2,43	3,50	2,21	3,50	3,50
2035	5,65	2,38	3,50	2,08	3,50	3,50
2036	5,62	2,34	3,50	2,05	3,50	3,50
2037	5,63	2,30	3,50	2,06	3,50	3,50
2038	5,63	2,20	3,50	2,06	3,50	3,50
2039	5,49	2,23	3,50	1,92	3,50	3,50
2040	5,50	2,21	3,50	1,93	3,50	3,50
2041	5,44	2,18	3,50	1,87	3,50	3,50

Fonte: MF/SPE e MP/SPS.

(2/2)



GOVERNO FEDERAL
RELATÓRIO RESUMIDO DA EXECUÇÃO ORÇAMENTÁRIA
DEMONSTRATIVO DA PROJEÇÃO ATUARIAL DO REGIME PRÓPRIO DE PREVIDÊNCIA SOCIAL DOS SERVIDORES PÚBLICOS
ORÇAMENTO DA SEGURIDADE SOCIAL
2007 A 2041

R\$ milhares

EXERCÍCIO	RECEITAS PREVIDENCIÁRIAS		DESPESAS PREVIDENCIÁRIAS		RESULTADO PREVIDENCIÁRIO	
	Valor (a)	% do PIB	Valor (b)	% do PIB	Valor (a-b)	% do PIB
2007	7.887.996	0,35	31.281.273	1,39	(23.393.278)	1,04
2008	7.853.892	0,32	32.700.240	1,32	(24.846.348)	1,00
2009	7.785.663	0,29	34.184.222	1,26	(26.398.559)	0,97
2010	7.690.067	0,26	35.710.514	1,20	(28.020.447)	0,94
2011	7.505.559	0,25	36.905.931	1,24	(29.400.373)	0,99
2012	7.311.508	0,25	38.082.009	1,28	(30.770.501)	1,03
2013	7.088.208	0,24	39.287.589	1,32	(32.199.381)	1,08
2014	6.855.401	0,23	40.502.218	1,36	(33.646.817)	1,13
2015	6.606.944	0,22	41.704.822	1,40	(35.097.878)	1,18
2016	6.358.807	0,21	42.870.439	1,44	(36.511.632)	1,23
2017	6.120.258	0,21	43.963.852	1,48	(37.843.595)	1,27
2018	5.852.855	0,20	45.092.789	1,51	(39.239.934)	1,32
2019	5.567.079	0,19	46.210.554	1,55	(40.643.476)	1,36
2020	5.277.313	0,18	47.262.983	1,59	(41.985.670)	1,41
2021	4.973.099	0,17	48.268.557	1,62	(43.295.458)	1,45
2022	4.665.823	0,16	49.202.393	1,65	(44.536.570)	1,50
2023	4.343.323	0,15	50.110.479	1,68	(45.767.156)	1,54
2024	4.048.295	0,14	50.843.686	1,71	(46.795.392)	1,57
2025	3.834.339	0,13	51.266.690	1,72	(47.432.350)	1,59
2026	3.628.473	0,12	51.579.364	1,73	(47.950.891)	1,61
2027	3.429.853	0,12	51.780.735	1,74	(48.350.882)	1,62
2028	3.240.911	0,11	51.855.838	1,74	(48.614.928)	1,63
2029	3.060.932	0,10	51.804.022	1,74	(48.743.090)	1,64
2030	2.888.619	0,10	51.624.582	1,73	(48.735.963)	1,64
2031	2.724.187	0,09	51.318.512	1,72	(48.594.325)	1,63
2032	2.567.836	0,09	50.883.359	1,71	(48.315.523)	1,62
2033	2.424.743	0,08	50.301.132	1,69	(47.876.389)	1,61
2034	2.289.546	0,08	49.590.403	1,66	(47.300.856)	1,59
2035	2.158.785	0,07	48.757.632	1,64	(46.598.847)	1,56
2036	2.033.118	0,07	47.804.005	1,60	(45.770.887)	1,54
2037	1.916.292	0,06	46.722.572	1,57	(44.806.280)	1,50
2038	1.807.926	0,06	45.522.736	1,53	(43.714.809)	1,47
2039	1.708.784	0,06	44.207.701	1,48	(42.498.917)	1,43
2040	1.619.389	0,05	42.785.302	1,44	(41.165.913)	1,38
2041	1.541.026	0,05	41.261.187	1,39	(39.720.162)	1,33

FONTE: CGAET/DEPSP/SPS/MPs.

Notas:

- 1 - As alíquotas de contribuição consideradas foram de 11% para os servidores ativos e de 22% para a União.
- 2 - Nas despesas previdenciárias não estão incluídos os benefícios de auxílios.
- 3 - Nos fluxos de receitas e despesas não está considerada a hipótese de crescimento por produtividade.
- 4 - As contribuições dos servidores inativos e pensionistas foram consideradas de 11% sobre a parcela excedente a R\$ 2.801,82.
- 5 - Os benefícios foram calculados em conformidade com as disposições da Emenda Constitucional nº 41/03 e Emenda Constitucional nº 47/05.



GOVERNO FEDERAL
RELATÓRIO RESUMIDO DA EXECUÇÃO ORÇAMENTÁRIA
DEMONSTRATIVO DA RECEITA DE ALIENAÇÃO DE ATIVOS E APLICAÇÃO DOS RECURSOS
ORÇAMENTOS FISCAL E DA SEGURIDADE SOCIAL
JANEIRO A DEZEMBRO DE 2006

LRF, art. 53, § 1º, inciso III - Anexo XIV

R\$ milhares

RECEITAS	PREVISÃO ATUALIZADA (a)	RECEITAS REALIZADAS (b)	SALDO A REALIZAR (a-b)
RECEITAS DE CAPITAL			
Alienação de Ativos	5.472.520	4.908.077	564.443
Alienação de Bens Móveis	5.368.926	4.804.682	564.244
Alienação de Bens Imóveis	103.594	103.395	199
TOTAL	5.472.520	4.908.077	564.443
DESPESAS	DOTAÇÃO ATUALIZADA (c)	DESPESAS LIQUIDADAS (d)	SALDO A EXECUTAR (c-d)
APLICAÇÃO DOS RECURSOS DA ALIENAÇÃO DE ATIVOS			
Despesas de Capital	5.472.520	4.569.763	902.757
Investimentos	343.118	304.119	38.999
Inversões Financeiras	2.273.488	1.015.487	1.258.000
Amortização/Refinanciamento da Dívida	2.855.914	3.250.156	(394.242)
Despesas Correntes dos Regimes de Previdência	0	0	0
Regime Geral de Previdência Social	0	0	0
Regime Próprio dos Servidores Públicos	0	0	0
TOTAL	5.472.520	4.569.763	902.757
SALDO FINANCEIRO A APLICAR	EXERCÍCIO ANTERIOR (e)	EXERCÍCIO (f) = (b-d)	SALDO ATUAL (e+f)
	90.933	338.314	429.247

FONTE: STN/CCONT/GEINC

GOVERNO FEDERAL
RELATÓRIO RESUMIDO DA EXECUÇÃO ORÇAMENTÁRIA
DEMONSTRATIVO DAS DESPESAS COM SAÚDE
ORÇAMENTO FISCAL E DA SEGURIDADE SOCIAL
JANEIRO A DEZEMBRO DE 2006

ADCT, art. 77 - Anexo XV

R\$ milhares

DESPESAS COM SAÚDE (Por Grupo de Natureza da Despesa)	DOTAÇÃO INICIAL	DOTAÇÃO ATUALIZADA (a)	DESPESAS LIQUIDADAS	
			Até o Bimestre (b)	% (b/a)
DESPESAS CORRENTES	40.709.121	42.531.109	41.906.343	98,53
Pessoal e Encargos Sociais	7.123.005	8.037.443	7.987.553	99,38
Juros e Encargos da Dívida	148.661	148.661	87.441	58,82
Outras Despesas Correntes	33.437.455	34.345.005	33.831.349	98,50
DESPESAS DE CAPITAL	3.572.033	3.654.450	2.408.759	65,91
Investimentos	3.234.313	3.316.730	2.159.421	65,11
Inversões Financeiras	40.400	40.400	39.003	96,54
Amortização da Dívida	297.320	297.320	210.335	70,74
TOTAL	44.281.154	46.185.559	44.315.102	95,95

DESPESAS COM AÇÕES E SERVIÇOS PÚBLICOS DE SAÚDE	DESPESAS LIQUIDADAS	
	Até o Bimestre (c)	% (c)/despesas com saúde
Despesas com Saúde	44.315.102	100,00
(-) Encargos Previdenciários	3.267.171	7,37
(-) Juros e Encargos da Dívida	87.441	0,20
(-) Amortização da Dívida	210.335	0,47
(-) Despesas custeadas pelo Fundo de Combate e Erradicação da Pobreza	0	0,00
TOTAL DAS DESPESAS COM AÇÕES E SERVIÇOS PÚBLICOS DE SAÚDE (I)	40.750.155	91,96

ESPECIFICAÇÃO	VARIÇÃO NOMINAL DO PIB¹ %	DESPESAS LIQUIDADAS		VARIÇÃO % DE APLICAÇÃO (d/e*100)-100
		Até o Bimestre/2006 (d)	Até o Bimestre/2005 (e)	
TOTAL DAS DESPESAS COM AÇÕES E SERVIÇOS PÚBLICOS DE SAÚDE (I)	9,68	40.750.155	37.029.236	10,05

DESPESAS COM AÇÕES E SERVIÇOS PÚBLICOS DE SAÚDE (Por Subfunção)	DOTAÇÃO INICIAL	DOTAÇÃO ATUALIZADA	DESPESAS LIQUIDADAS	
			Até o Bimestre (f)	% (f / total f)
Atenção Básica	7.025.554	7.126.044	6.649.891	16,32
Assistência Hospitalar e Ambulatorial	20.189.286	20.882.829	20.088.769	49,30
Suporte Profilático e Terapêutico	3.869.294	3.867.138	3.787.850	9,30
Vigilância Sanitária	256.809	261.186	258.075	0,63
Vigilância Epidemiológica	2.131.157	2.307.454	2.217.748	5,44
Alimentação e Nutrição	195.571	185.178	181.224	0,44
Planejamento e Orçamento	17.764	16.794	13.948	0,03
Administração Geral	4.099.354	4.893.996	4.818.614	11,82
Controle Interno	5.952	5.952	5.681	0,01
Normalização e Fiscalização	55.937	55.937	55.910	0,14
Tecnologia da Informação	154.705	158.407	133.620	0,33
Formação de Recursos Humanos	197.714	173.784	162.788	0,40
Comunicação Social	105.039	105.539	103.726	0,25
Informação e Inteligência	71.456	70.836	66.067	0,16
Cooperação Internacional	53.081	53.081	53.051	0,13
Previdência Complementar	5.673	9.769	9.614	0,02
Proteção e Benefícios ao Trabalhador	80.238	86.578	83.123	0,20
Educação Superior	128.510	150.550	144.344	0,35
Educação Infantil	15.734	14.316	11.888	0,03
Direitos Individuais, Coletivos e Difusos	33.879	30.772	30.317	0,07
Assistência aos Povos Indígenas	225.900	275.310	274.119	0,67
Saneamento Básico Rural	186.148	192.201	177.559	0,44
Saneamento Básico Urbano	1.064.935	1.039.851	928.899	2,28
Preservação e Conservação Ambiental	4.500	4.050	4.048	0,01
Desenvolvimento Científico	177.715	185.135	179.798	0,44
Desenvolvimento Tecnológico e Engenharia	50.324	43.324	43.280	0,11
Difusão do Conhecimento Científico e Tecnológico	27.610	27.499	27.048	0,07
Transferências	27.861	27.849	27.222	0,07
Outros Encargos Especiais	219.976	217.654	211.934	0,52
TOTAL	40.677.676	42.469.013	40.750.155	100,00

FONTE: SIAFI - STN/CCONT/GEINC

Nota: Apuração dos valores feita de acordo com os critérios estabelecidos pelo art. 58 da Lei nº 11.178/2005, conforme Parecer PGFN/CAF nº 1.215/2006.

¹ Os recursos mínimos aplicados serão equivalentes ao valor apurado no ano anterior corrigido pela variação nominal do Produto Interno Bruto, conforme a alínea "b" do inciso I do art. 77 do ADCT. Os valores utilizados para o cálculo da variação nominal do PIB, de 2005 em relação a 2004, referem-se aos dados preliminares do 1º trimestre de 2006 divulgados pelo IBGE.



GOVERNO FEDERAL
RELATÓRIO RESUMIDO DA EXECUÇÃO ORÇAMENTÁRIA
DEMONSTRATIVO SIMPLIFICADO DO RELATÓRIO RESUMIDO DA EXECUÇÃO ORÇAMENTÁRIA
ORÇAMENTOS FISCAL E DA SEGURIDADE SOCIAL
JANEIRO A DEZEMBRO DE 2006/BIMESTRE NOVEMBRO-DEZEMBRO

LRF, art. 48 - Anexo XVIII		R\$ milhares	
BALANÇO ORÇAMENTÁRIO - RECEITAS		No Bimestre	Até o Bimestre
Previsão Inicial da Receita		-	1.660.772.285
Previsão Atualizada da Receita		-	1.660.772.285
Receitas Realizadas		215.715.397	1.189.201.962
Déficit Orçamentário		-	-
Saldos de Exercícios Anteriores		-	126.982.057
BALANÇO ORÇAMENTÁRIO - DESPESAS		No Bimestre	Até o Bimestre
Dotação Inicial		-	1.660.772.285
Dotação Atualizada		-	1.730.176.907
Despesas Empenhadas		(403.674.335)	1.183.711.475
Despesas Liquidadas		240.739.534	1.183.711.190
Superávit Orçamentário		-	5.490.772
DESPESAS POR FUNÇÃO/SUBFUNÇÃO¹		No Bimestre	Até o Bimestre
Despesas Empenhadas		38.913.347	806.878.552
Despesas Liquidadas		177.035.492	806.878.267
RECEITA CORRENTE LÍQUIDA		Até o Bimestre	
Receita Corrente Líquida		344.731.433	
RECEITAS/DESPESAS DOS REGIMES DE PREVIDÊNCIA		No Bimestre	Até o Bimestre
Regime Geral de Previdência Social			
Receitas Previdenciárias (I)		27.536.765	122.466.378
Despesas Previdenciárias (II)		32.330.328	161.745.496
Resultado Previdenciário (I - II)		(4.793.563)	(39.279.118)
Regime Próprio de Previdência Social dos Servidores Públicos			
Receitas Previdenciárias (III)		3.343.811	13.272.800
Despesas Previdenciárias (IV)		10.131.381	48.411.247
Resultado Previdenciário (III - IV)		(6.787.570)	(35.138.447)
RESULTADOS NOMINAL E PRIMÁRIO		Resultado Apurado Até o Bimestre	
Resultado Nominal		59.454.529	
Resultado Primário		49.802.744	

FONTE: STN/CCONT/GEINC

(1/2)

¹ Excetuados os valores do refinanciamento da Dívida Pública da União.



GOVERNO FEDERAL
RELATÓRIO RESUMIDO DA EXECUÇÃO ORÇAMENTÁRIA
DEMONSTRATIVO SIMPLIFICADO DO RELATÓRIO RESUMIDO DA EXECUÇÃO ORÇAMENTÁRIA
ORÇAMENTOS FISCAL E DA SEGURIDADE SOCIAL
JANEIRO A DEZEMBRO DE 2006/BIMESTRE NOVEMBRO-DEZEMBRO

				R\$ milhares
MOVIMENTAÇÃO DOS RESTOS A PAGAR				Saldo a Pagar
Inscrição	Cancelamento Até o Bimestre	Pagamento Até o Bimestre		
RESTOS A PAGAR PROCESSADOS	4.846.506	896.121	3.082.198	868.187
Poder Executivo	12.501	6.196	5.120	1.185
Poder Legislativo	68.219	50.633	17.561	26
Poder Judiciário	231.589	155.607	73.432	2.549
Ministério Público	7.386	6.394	969	23
RESTOS A PAGAR NÃO-PROCESSADOS	34.133.754	12.133.979	18.028.387	3.971.388
Poder Executivo	145.142	28.686	116.370	86
Poder Legislativo	231.230	62.466	168.686	78
Poder Judiciário	808.581	113.672	688.569	6.341
Ministério Público	89.888	4.619	84.036	1.233
TOTAL	38.980.260	13.030.100	21.110.585	4.839.575
DESPESAS COM MANUTENÇÃO E DESENVOLVIMENTO DO ENSINO - MDE	Valor Apurado Até o Bimestre	Limites Constitucionais Anuais		
		% Mínimo a Aplicar no Exercício	% Aplicado Até o Bimestre	
Mínimo Anual de 18% da Receita de Impostos na Manutenção e Desenvolvimento do Ensino	17.098.253	18,00	26,64	
Mínimo Anual de 30% das Despesas com MDE na Erradicação do Analfabetismo e no Ensino Fundamental	5.132.180	30,00	44,42	
RECEITAS DE OPERAÇÕES DE CRÉDITO E DESPESAS DE CAPITAL	Valor Apurado Até o Bimestre		Saldo a Realizar	
Receita de Operação de Crédito	542.168.241		464.073.167	
Despesa de Capital Líquida	544.689.127		485.703.694	
PROJEÇÃO ATUARIAL DOS REGIMES DE PREVIDÊNCIA	2007	2016	2026	2041
Regime Geral de Previdência Social				
Receitas Previdenciárias (I)	136.831	290.015	546.996	1.263.679
Despesas Previdenciárias (II)	184.093	372.123	732.937	1.773.347
Resultado Previdenciário (I - II)	(47.262)	(82.109)	(185.941)	(509.667)
Regime Próprio de Previdência Social dos Servidores Públicos				
Receitas Previdenciárias (IV)	7.887.996	6.358.807	3.628.473	1.541.026
Despesas Previdenciárias (V)	31.281.273	42.870.439	51.579.364	41.261.187
Resultado Previdenciário (IV - V)	(23.393.278)	(36.511.632)	(47.950.891)	(39.720.162)
RECEITA DA ALIENAÇÃO DE ATIVOS E APLICAÇÃO DOS RECURSOS	Valor Apurado Até o Bimestre		Saldo a Realizar	
Receita de Capital Resultante da Alienação de Ativos	4.908.077		564.443	
Aplicação dos Recursos da Alienação de Ativos	4.569.763		902.757	
DESPESAS COM AÇÕES E SERVIÇOS PÚBLICOS DE SAÚDE	Valor Nominal do PIB %	Despesas Liquidadas		Variação % de Aplicação
		Até o Bimestre/2006	Até o Bimestre/2005	
Despesas com Ações e Serviços Públicos de Saúde	9,68	40.750.155	37.029.236	10,05

FONTE: STN/CCONT/GEINC

(2/2)



MINISTÉRIO DA FAZENDA



II - OUTROS DEMONSTRATIVOS DA EXECUÇÃO ORÇAMENTÁRIA DO GOVERNO FEDERAL



TABELA 1 - BALANÇO FINANCEIRO DA UNIÃO
ORÇAMENTOS FISCAL E DA SEGURIDADE SOCIAL
JANEIRO A DEZEMBRO DE 2006

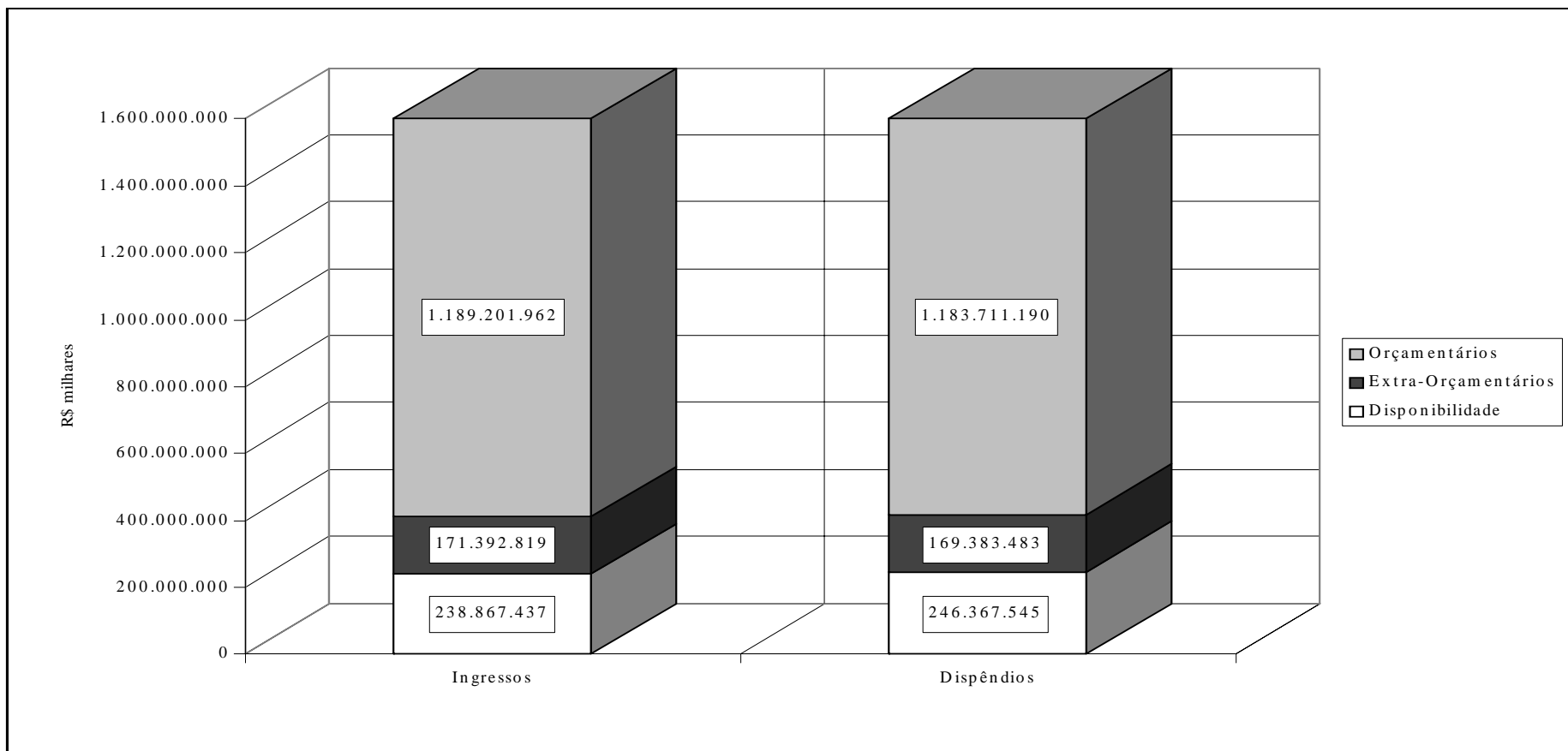
								R\$ milhares
INGRESSOS	ATÉ NOVEMBRO	DEZEMBRO	ATÉ DEZEMBRO	DISPÊNDIOS	ATÉ NOVEMBRO	DEZEMBRO	ATÉ DEZEMBRO	
ORÇAMENTÁRIOS	1.077.468.032	111.733.930	1.189.201.962	ORÇAMENTÁRIOS	1.041.054.778	142.656.412	1.183.711.190	
RECEITAS CORRENTES	527.496.906	63.963.255	591.460.161	DESPESAS CORRENTES	555.926.856	83.095.207	639.022.063	
EXCETO INTRA-ORÇAMENTÁRIAS	521.279.768	62.787.703	584.067.471	EXCETO INTRA-ORÇAMENTÁRIAS	549.009.587	81.635.716	630.645.303	
Receita Tributária	150.237.723	19.264.866	169.502.589	Pessoal e Encargos Sociais	94.955.918	12.097.354	107.053.272	
Receita de Contribuições	285.205.562	35.534.278	320.739.840	Juros e Encargos da Dívida	142.543.595	8.608.285	151.151.880	
Receita Patrimonial	36.260.877	1.752.224	38.013.101	Outras Despesas Correntes	311.510.074	60.930.077	372.440.151	
Receita de Serviços	24.380.081	1.605.823	25.985.904	INTRA-ORÇAMENTÁRIAS	6.917.269	1.459.491	8.376.760	
Outras Receitas Correntes	24.677.878	4.545.750	29.223.628	Pessoal e Encargos Sociais	6.628.739	1.329.908	7.958.647	
Demais Receitas Correntes	517.647	84.762	602.409	Outras Despesas Correntes	288.530	129.583	418.113	
INTRA-ORÇAMENTÁRIAS	6.217.138	1.175.552	7.392.690	DESPESAS DE CAPITAL	485.127.922	59.561.205	544.689.127	
Receita Tributária	162	147	309	EXCETO INTRA-ORÇAMENTÁRIAS	484.630.085	59.392.993	544.023.078	
Receita de Contribuições	5.952.773	1.136.118	7.088.891	Investimentos	4.470.553	15.125.261	19.595.814	
Receita Patrimonial	1.864	15.216	17.080	Inversões Financeiras	17.704.413	8.960.470	26.664.883	
Receita de Serviços	17.878	7.431	25.309	Amortiz./Refinanciamento da Dívida	462.455.119	35.307.262	497.762.381	
Outras Receitas Correntes	149.960	583	150.543	INTRA-ORÇAMENTÁRIAS	497.837	168.212	666.049	
Demais Receitas Correntes	94.501	16.057	110.558	Investimentos	2.092	8.705	10.797	
RECEITAS DE CAPITAL	549.971.126	47.770.675	597.741.801	Inversões Financeiras	495.745	159.507	655.252	
Operações de Crédito	498.940.735	43.227.506	542.168.241	EXTRA-ORÇAMENTÁRIOS	111.489.192	57.894.291	169.383.483	
Alienação de Bens	4.375.878	532.199	4.908.077	VALORES EM CIRCULAÇÃO	26.132.746	41.402.988	67.535.734	
Amortização de Empréstimos	20.988.133	1.305.739	22.293.872	Recursos esp. a receber	0	47.845.870	47.845.870	
Transferência de Capital	534.847	4.214	539.061	Valores em Trânsito Realizáveis	2.658.722	(1.712.651)	946.071	
Outras Receitas de Capital	25.131.533	2.701.017	27.832.550	Créditos Tributários	83.708	(10.368)	73.340	
EXTRA-ORÇAMENTÁRIOS	81.873.074	89.519.745	171.392.819	Recursos da União	0	152.011	152.011	
VALORES EM CIRCULAÇÃO	27.356.685	(27.165.583)	191.102	Créditos Diversos a Receber	12.897	663	13.560	
Rede Bancária Arrecadação	4.428.397	(4.343.940)	84.457	Recursos Vinculados	13.824.401	(6.815.588)	7.008.813	
Recursos Especiais a Receber	22.794.083	(22.794.083)	0	Outros Valores em Circulação	9.553.018	1.943.051	11.496.069	
Recursos da União	30.461	(30.461)	0	VALORES A CLASSIFICAR	9.518.253	(9.518.253)	0	
Outros Valores em Circulação	103.744	2.901	106.645	Receitas a Classificar	9.518.253	(9.518.253)	0	
VALORES A CLASSIFICAR	0	69.201	69.201	VALORES PENDENTES A CURTO PRAZO	0	0	0	
VALORES PENDENTES A CURTO PRAZO	77	(1)	76	DEPÓSITOS E CONSIGNAÇÕES	21.104	43.760	64.864	
DEPÓSITOS E CONSIGNAÇÕES	19.070.601	(12.500.622)	6.569.979	OBRIGAÇÕES EM CIRCULAÇÃO	71.912.771	(34.408.429)	37.504.342	
OBRIGAÇÕES EM CIRCULAÇÃO	33.784.160	69.423.986	103.208.146	Fornecedores	0	0	0	
Fornecedores	275.633	615.926	891.559	Pessoal e Encargos a Pagar	57.463	435.555	493.018	
RP Não-Processados a Liquidar	9.847.927	28.901.876	38.749.803	RP Não-Processados - Inscrição	33.977.922	0	33.977.922	
RP Cancelados	7.320.310	4.851.411	12.171.721	Operações de Crédito em Liquidação	8.012	14.758	22.770	
Incentivos a Liberar	1.158.374	(1.158.374)	0	Incentivos a Liberar	0	191.900	191.900	
Valores em Trânsito	126.903	(126.903)	0	Valores em Trânsito	0	72.011	72.011	
Restituições de Receitas a Pagar	16.196	(1.681)	14.515	Obrigações Tributárias	21.991	1.021	23.012	
Recursos a Liberar p/ Transferência	11.919.409	(9.115.162)	2.804.247	Recursos a Liberar p/ Transferência	0	0	0	
Benefícios a Pagar	648.215	7.428	655.643	Recursos a Liberar p/ Pagamento de RP	19.961.368	(19.961.368)	0	
Recursos a Liberar p/ Pgto. de RP	0	39.014.143	39.014.143	Rec.liberar p/vinc.pagto.p/ INSS	1	(1)	0	
Recursos a Liberar p/ Emp Contra-entrega	1.243	(1.243)	0	Recursos da Previdência Social	17.646.659	(17.646.659)	0	
Recursos da Prev. Social	0	8.375.767	8.375.767	Rec. a Liberar p/Emp. c/Entrega	0	213	213	
Lim. Saque Recursos da Dív. Pública	2.443.753	(2.443.753)	0	Lim. Saque Recursos da Dív. Pública	0	2.722.481	2.722.481	
Provisões Financeiras	2.592	5.685	8.277	Ajuste Patrimonial/Capital	1.074	(59)	1.015	
Outras Obrigações	23.605	498.866	522.471	Outras Obrigações	238.281	(238.281)	0	
RECEITAS EXTRA-ORÇAMENTÁRIAS	0	0	0	DESPESAS EXTRA-ORÇAMENTÁRIAS	1.231.085	171.885	1.402.970	
AJUSTE DIR. E OBRIGAÇÕES	1.661.551	59.692.764	61.354.315	AJUSTE DE DIR. E OBRIGAÇÕES	2.673.233	60.202.340	62.875.573	
Incorporação de Direitos	0	61.354.315	61.354.315	Baixa de Direitos	1.685.241	(1.685.241)	0	
Desincorporação de Obrigações	1.661.551	(1.661.551)	0	Incorporação de Passivos	0	61.809.835	61.809.835	
OUTROS INGRESSOS	0	0	0	Ajuste de Obrigações	987.992	77.746	1.065.738	
DISPONIB. DO PERÍODO ANTERIOR	238.867.437	0	238.867.437	OUTROS DISPÊNDIOS	0	0	0	
Conta Única Tesouro Nacional	119.677.376	0	119.677.376	DISPONIB. PARA O PERÍODO SEGUINTE	245.664.573	702.972	246.367.545	
INSS	3.523.230	0	3.523.230	Conta Única Tesouro Nacional	114.445.839	9.256.363	123.702.202	
Recursos à Disposição da Dívida Pública	73.561.408	0	73.561.408	INSS	(627.370)	1.741.044	1.113.674	
Aplicações Financeiras	21.062.578	0	21.062.578	Recursos à Disposição da Dívida Pública	95.768.367	(7.747.517)	88.020.850	
Outras Disponibilidades	21.042.845	0	21.042.845	Aplicações Financeiras	18.135.250	(2.545.319)	15.589.931	
				Outras Disponibilidades	17.942.487	(1.599)	17.940.888	
TOTAL	1.398.208.543	201.253.675	1.599.462.218	TOTAL	1.398.208.543	201.253.675	1.599.462.218	

FONTE: SIAFI - STN/CCONT/GEINC

PAULO HENRIQUE FEIJÓ DA SILVA
Coordenador-Geral de Contabilidade
Contador - CRC-DF 018805/O-0



GRÁFICO 4 - BALANÇO FINANCEIRO DA UNIÃO
ORÇAMENTOS FISCAL E DA SEGURIDADE SOCIAL
JANEIRO A DEZEMBRO DE 2006



FONTE: STN/CCONT/GEINC



TABELA 2 - DEMONSTRATIVO DOS RESTOS A PAGAR POR GRUPO DE DESPESA
ORÇAMENTOS FISCAL E DA SEGURIDADE SOCIAL
JANEIRO A DEZEMBRO DE 2006

R\$ milhares

GRUPO DE DESPESA	RESTOS A PAGAR PROCESSADOS						RESTOS A PAGAR NÃO-PROCESSADOS ¹					
	Inscritos (a)	Cancelados (b)	Pagos			A Pagar (d)	Inscritos ² (e)	Cancelados (f)	Pagos			A Pagar (h)
			Valor (c)	% (c/total c)	% (c) / (a-b)				Valor (g)	% (g/total g)	% (g) / (e-f)	
Pessoal e Encargos Sociais	344.719	211.437	109.696	3,6	82,3	23.586	686.876	285.204	384.700	2,1	95,8	16.972
Juros e Encargos da Dívida	6.801	6.801	0	0,0	0,0	0	986.000	985.832	168	0,0	100,0	0
Outras Despesas Correntes	2.124.243	415.423	1.493.839	48,5	87,4	214.982	15.864.709	6.175.040	8.826.328	49,0	91,1	863.342
Investimentos	2.000.238	252.296	1.125.250	36,5	64,4	622.691	11.275.096	650.215	7.579.940	42,0	71,3	3.044.940
Inversões Financeiras	291.084	9.164	274.992	8,9	97,5	6.928	4.143.237	2.861.205	1.235.899	6,9	96,4	46.134
Amortização/Refinanciamento da Dívida	79.421	1.000	78.421	2,5	100,0	0	1.177.836	1.176.483	1.352	0,0	99,9	0
TOTAL	4.846.506	896.121	3.082.198	100,0	78,0	868.187	34.133.754	12.133.979	18.028.387	100,0	81,9	3.971.388

FONTE: SIAFI - STN/CCONT/GEINC

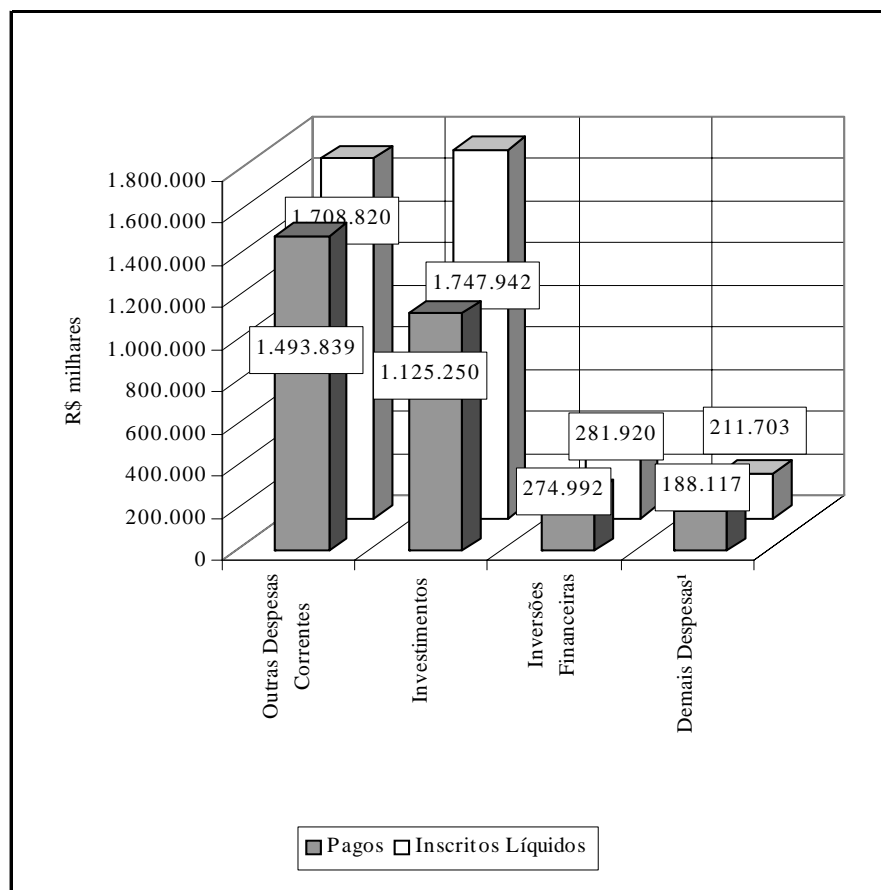
¹ Inclusive valores dos exercícios anteriores.

² A alteração do valor de Restos a Pagar Inscritos em relação ao mês de março se deve à inclusão dos Restos a Pagar Inscritos do Ministério da Saúde, referentes ao exercício de 2004, cancelados no encerramento do exercício de 2005 e restabelecidos por força do Decreto nº 5.729, de 20 de março de 2006.

Nota: Consideram-se Restos a Pagar Processados as obrigações decorrentes da execução das despesas orçamentárias liquidadas em exercícios anteriores.



GRÁFICO 5 - RESTOS A PAGAR PROCESSADOS INSCRITOS E PAGOS POR GRUPO DE DESPESA
ORÇAMENTOS FISCAL E DA SEGURIDADE SOCIAL
JANEIRO A DEZEMBRO DE 2006

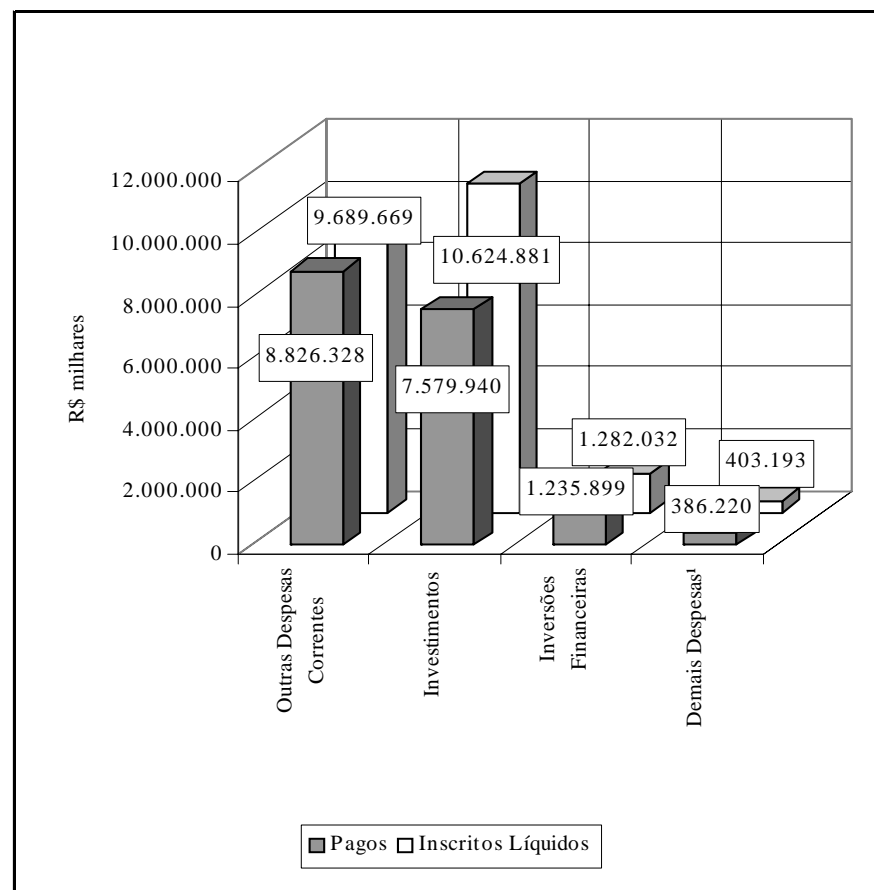


FONTE: SIAFI - STN/CCONT/GEINC

¹ Neste item estão incluídos os valores referentes a Pessoal e Encargos Sociais, Juros e Encargos da Dívida e Amortização/Refinanciamento da Dívida.



GRÁFICO 6 - RESTOS A PAGAR NÃO-PROCESSADOS INSCRITOS E PAGOS POR GRUPO DE DESPESA
ORÇAMENTOS FISCAL E DA SEGURIDADE SOCIAL
JANEIRO A DEZEMBRO DE 2006



FONTE: SIAFI - STN/CCONT/GEINC

¹ Neste item estão incluídos os valores referentes a Pessoal e Encargos Sociais, Juros e Encargos da Dívida e Amortização/Refinanciamento da Dívida.



TABELA 3 - DEMONSTRATIVO DOS RESTOS A PAGAR POR DESTINAÇÃO DE RECURSO

ORÇAMENTOS FISCAL E DA SEGURIDADE SOCIAL

JANEIRO A DEZEMBRO DE 2006

R\$ milhares

DESTINAÇÃO DE RECURSO	RP PROCESSADOS				RP NAO-PROCESSADOS¹			
	Inscritos	Cancelados	Pagos	A Pagar	Inscritos²	Cancelados	Pagos	A Pagar
Recursos Ordinários	1.723.368	383.878	923.886	415.604	13.297.945	5.515.392	6.033.434	1.749.119
Imposto s/Renda e s/Produtos Industrializados	0	0	0	0	4.111.585	593.527	3.518.058	0
Imposto Territorial Rural	0	0	0	0	28.117	25.235	2.882	0
Contribuição sobre Derivado Petróleo, Comb. Com. - CIDE	239.518	32.919	187.282	19.317	3.875.913	271.590	2.883.591	720.733
Recursos Dest.Manut.e Desenv. do Ensino	314.707	112.894	187.609	14.204	819.318	172.486	507.711	139.120
Contribuição do Salário-Educação	736.701	46.020	663.580	27.101	423.771	32.738	221.888	169.145
Contribuição para os Prog. Especiais -PIN-PROTERRA	12.020	25	6.079	5.916	33.746	785	15.695	17.266
Rec. de Outorga de Dir. de Uso de Rec. Hídricos	0	0	0	0	6	6	0	0
Contribuições sobre Concursos de Prognósticos	21.298	2.604	10.268	8.426	327.510	16.367	308.393	2.749
Imposto Sobre Operações Financeiras - Ouro	0	0	0	0	614	431	184	0
Contr. sobre Arrec. Fun. Inv. Reg. e sobre Prem. Conc. Prog.	0	0	0	0	40	0	40	0
Contribuição e Adicional s/ Rec. Conc. Prognósticos	34	34	0	0	0	0	0	0
Custas Judiciais - FUNPEN	5.110	0	1.752	3.358	0	0	0	0
Recursos de Concessões e Permissões	366	33	301	32	7.044	1.520	5.524	0
Contribuição para o Desenvolvimento da Ind. Cinemat. Naciona	0	0	0	0	3.284	404	2.880	0
Selos de Controle, Lojas Francas - FUNDaf	788	19	769	0	15.685	2.496	12.981	208
Juros de Mora da Receita Administrada pela SRF/SF	3.830	85	3.744	0	117.932	5.353	112.579	0
Recursos Prog. Adm. Patrim. Imobiliário	126	82	44	0	10.293	603	9.691	0
Compensações Financ. pela Utiliz. de Recursos Hídricos	9.198	472	6.290	2.436	120.689	113.373	6.985	331
Cota-Parte Adic. Frete Renov.Marinha Merc.	680	3	676	0	17.088	3.382	13.706	0
Cota-Parte de Compensações Financeiras	0	0	0	0	0	0	0	0
Alien.Bens Apreendid.-Fundaf/LBA-Pronave	2.906	2.025	703	177	6.773	264	6.509	0
Contribuição p/ os Programas PIS/PASEP	0	0	0	0	117.829	0	117.829	0
Compensações Financ. pela Explor. de Recursos Minerais	1.363	83	804	476	2.750	1.582	1.167	0
Compens. Financ. pela Expl. de Petr. ou Gás Natural	66.979	715	37.849	28.415	2.298.759	2.241.184	57.198	378
Títulos de Responsab. do Tesouro Nacional	5.375	5.375	0	0	1.001.285	703.129	284.846	13.310
Fundo de Combate a Erradicação da Pobreza-Financ.	4.975	4.945	30	0	0	0	0	0
Operações de Crédito Externas - Em Moeda	136.023	31.474	86.581	17.968	849.956	201.874	405.183	242.898
Operações de Crédito Externas - Bens/Services	158.498	399	143.151	14.948	225.954	10.334	191.585	24.035
Recursos Não-Financ.Diretam. Arrecadados	100.870	6.674	87.696	6.500	466.547	48.311	413.519	4.717
Contribuição Social s/Lucro das Pessoas Jurídicas	295.897	54.475	107.965	133.457	1.036.726	135.074	576.006	325.646
Contribuição p/ Financiamento da Seguridade Social	240.195	27.119	94.048	119.028	1.011.890	171.452	485.987	354.451
Contribuição dos Emp. e Trab. p/ Seguridade Social	4	4	0	0	99.615	99.615	0	0
Contribuição Provisória s/Movim. Financeira	50.768	4.283	31.102	15.383	812.961	48.447	596.791	167.723
Contribuição Plano Seguridade Social Servidor	64	4	57	3	4.236	2.084	2.146	6
Rec. Honorários de Advogados - Fundaf	293	233	61	0	10.322	1.135	9.187	0
Multas s/Receitas Adm. p/ SRF-MF	363	7	356	0	8.193	2.152	6.041	0
Rec.Oper.Of.Créd.-Ret.Refinanc.	15	15	0	0	131.220	128.613	2.607	0

FONT E: SIAFI - STN/CCONT/GEINC

Continua (1/2)



TABELA 3 - DEMONSTRATIVO DOS RESTOS A PAGAR POR DESTINAÇÃO DE RECURSO
ORÇAMENTOS FISCAL E DA SEGURIDADE SOCIAL
JANEIRO A DEZEMBRO DE 2006

Continuação

R\$ milhares

DESTINAÇÃO DE RECURSO	RP PROCESSADOS				RP NAO-PROCESSADOS ¹			
	Inscritos	Cancelados	Pagos	A Pagar	Inscritos ²	Cancelados	Pagos	A Pagar
Recursos das Operações Oficiais de Crédito	4.235	86	4.107	42	498.692	123.463	375.229	0
Reforma Patrimonial - Alienação de Bens	1.488	1.110	0	377	19.998	1.168	8.125	10.704
Outros Recursos Vinculados	210	60	0	150	0	0	0	0
Cota-Parte da Contribuição Sindical	9	9	0	0	0	0	0	0
Contrib. Patronal para Plano de Seguridade Social Servidor	8	1	7	0	17.312	11.237	4.238	1.837
Outras Contribuições Econômicas	56.323	3.929	46.521	5.873	82.230	2.615	72.304	7.310
Receita de Operações Oficiais de Crédito-Ret.OC. Est. e Munic.	78.421	0	78.421	0	948.283	946.946	1.337	0
Taxas pelo Exercício do Poder de Polícia	16.412	1.122	14.342	948	235.942	50.747	183.244	1.951
Taxas por Serviços Públicos	480	21	459	0	5.249	2.804	2.444	0
Outras Contribuições Sociais	2.883	722	2.089	73	116.060	23.674	91.059	1.327
Fundo de Combate Erradicação da Pobreza	302.129	168.942	114.602	18.586	62.675	20.142	31.061	11.472
Recursos Financ. Diretamente Arrecadados	249.380	2.334	237.690	9.357	575.839	386.259	189.196	385
Recursos de Convênios	658	10	626	22	15.816	818	14.576	422
Contribuições s/ Remun. Dev. ao Trabalhador - FGTS	0	0	0	0	215.773	0	215.773	0
Produto da Aplicação dos Recursos a Conta do Salário Educação	37	0	37	0	9.031	49	8.040	942
Doações para Combate à Fome	0	0	0	0	911	0	192	719
Doações de Entidades Internacionais	1.025	877	138	10	33.492	13.109	17.900	2.484
Doações de Pessoas ou Instituições Privadas Nacionais	476	0	476	0	855	10	846	0
TOTAL	4.846.506	896.121	3.082.198	868.187	34.133.754	12.133.979	18.028.387	3.971.388

FONTE: SIAFI - STN/CONT/GEINC

(2/2)

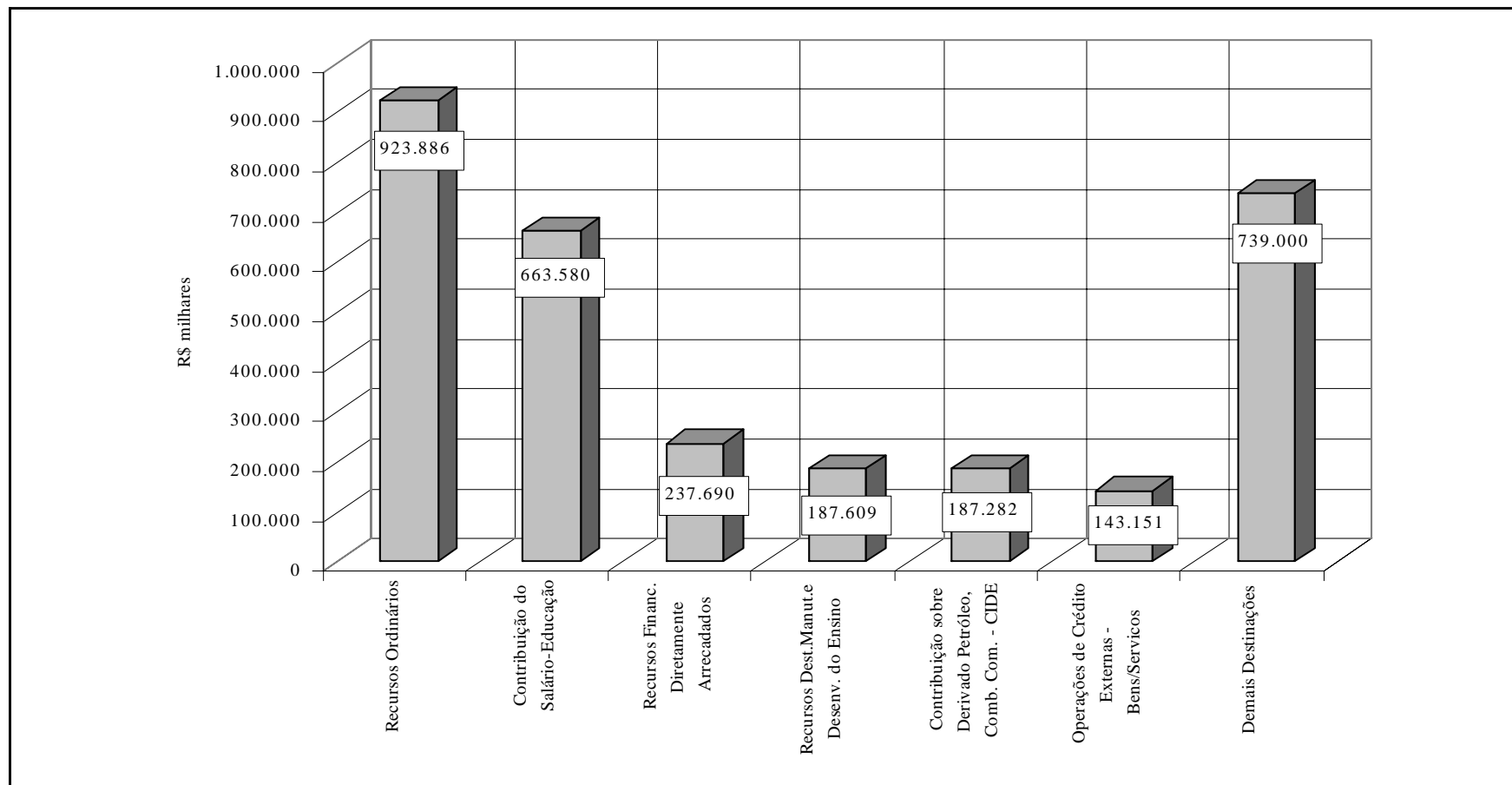
¹ Inclusive valores dos exercícios anteriores.

² A alteração do valor de Restos a Pagar Inscritos em relação ao mês de março se deve à inclusão dos Restos a Pagar Inscritos do Ministério da Saúde, referentes ao exercício de 2004, cancelados no encerramento do exercício de 2005 e restabelecidos por força do Decreto nº 5.729, de 20 de março de 2006.

Nota: Consideram-se Restos a Pagar Processados as obrigações decorrentes da execução das despesas orçamentárias liquidadas em exercícios anteriores.



GRÁFICO 7 - PRINCIPAIS DESTINAÇÕES DOS RESTOS A PAGAR PROCESSADOS - PAGOS
ORÇAMENTOS FISCAL E DA SEGURIDADE SOCIAL
JANEIRO A DEZEMBRO DE 2006

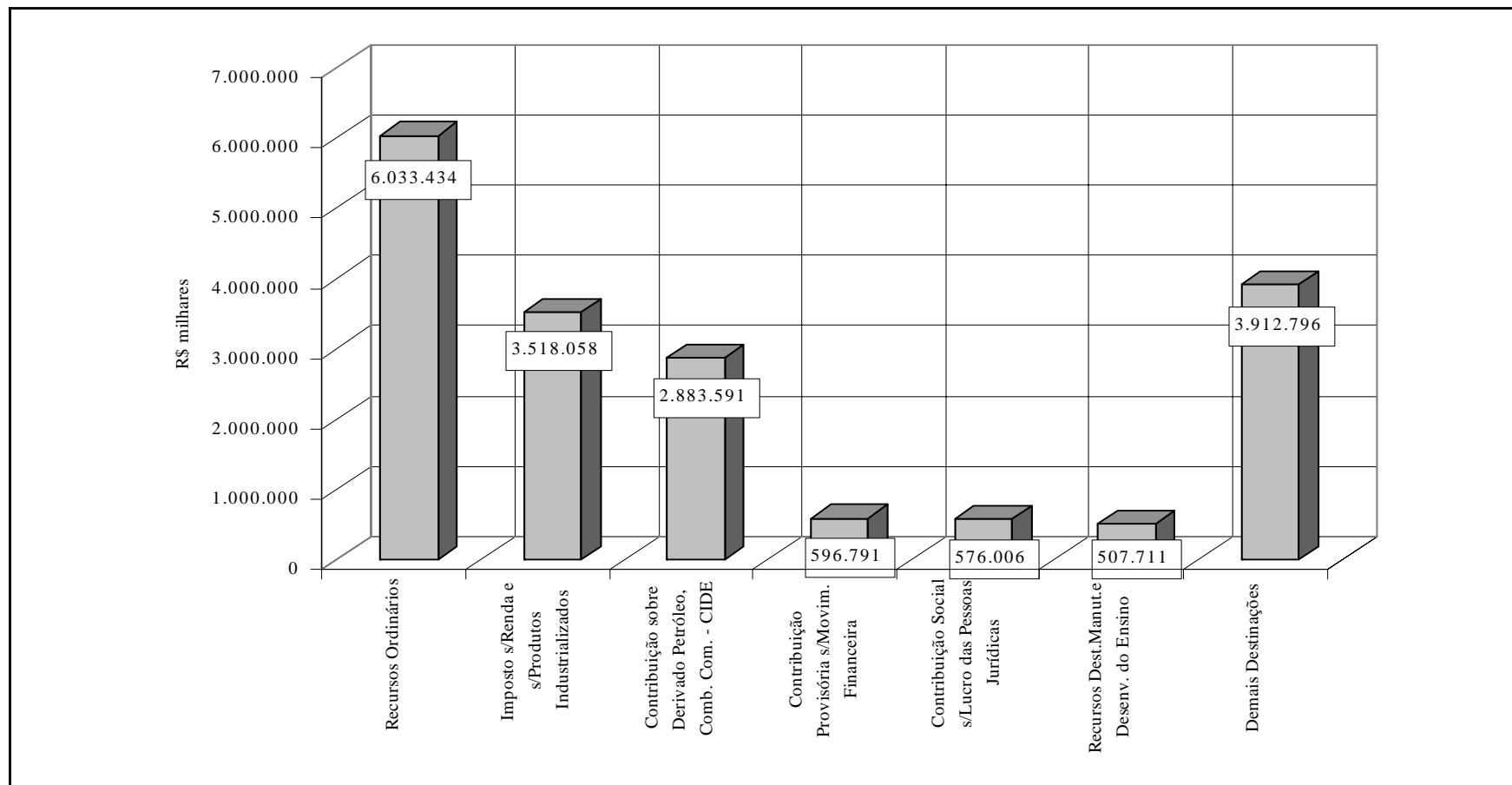


FONTE: SIAFI - STN/CCONT/GEINC

Nota: As destinações discriminadas são as mais representativas em relação ao total.



GRÁFICO 8 - PRINCIPAIS DESTINAÇÕES DOS RESTOS A PAGAR NÃO-PROCESSADOS - PAGOS
ORÇAMENTOS FISCAL E DA SEGURIDADE SOCIAL
JANEIRO A DEZEMBRO DE 2006



FONTE: SIAFI - STN/CCONT/GEINC

Nota: As destinações discriminadas são as mais representativas em relação ao total.



TABELA 4 - BALANÇO PATRIMONIAL DA UNIÃO
ORÇAMENTOS FISCAL E DA SEGURIDADE SOCIAL
JANEIRO A DEZEMBRO DE 2006

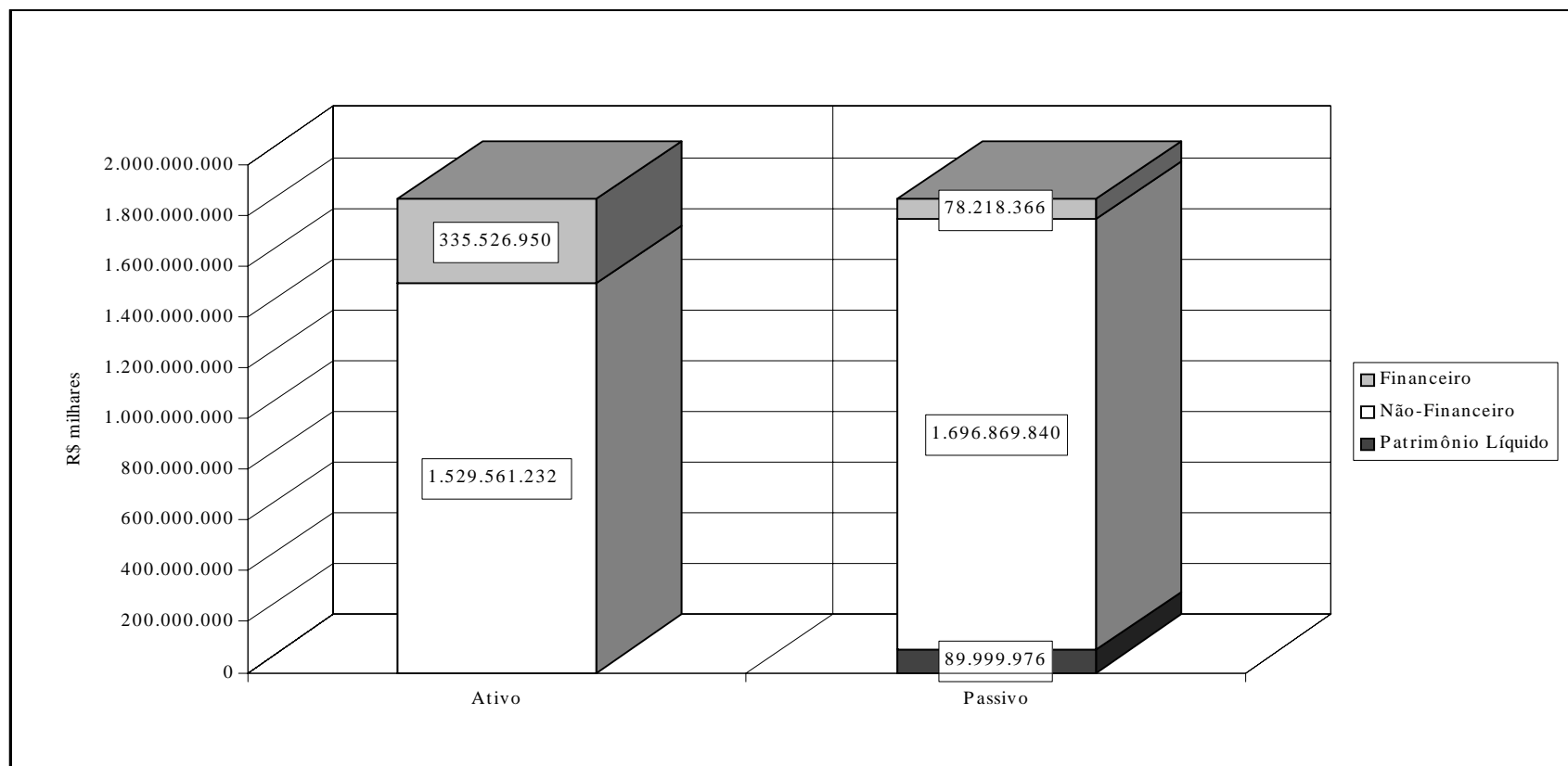
ATIVO		PASSIVO		R\$ milhares
ATIVO FINANCEIRO	335.526.950	PASSIVO FINANCEIRO		78.218.366
Disponível	246.367.545	Depósitos		11.565.502
Créditos em Circulação	89.155.315	Obrigações em Circulação		66.529.753
Valores Pendentes a Curto Prazo	0	Valores Pendentes a Curto Prazo		121.186
Ativo Financeiro a Longo Prazo	4.090	Passivo Financeiro a Longo Prazo		1.925
ATIVO NÃO-FINANCEIRO	1.529.561.232	PASSIVO NÃO-FINANCEIRO		1.696.869.840
Realizável a Curto Prazo	76.478.472	Obrigações em Circulação		456.925.624
Valores Pendentes a Curto Prazo	22.983.557	Operações Especiais		1.912.588
Realizável a Longo Prazo	1.112.215.701	Exigível a Longo Prazo		1.238.027.228
Permanente	317.883.502	Resultado de Exercícios Futuros		4.400
Investimentos	136.813.700	PASSIVO REAL		1.775.088.206
Imobilizado	180.955.574	PATRIMÔNIO LÍQUIDO		89.999.976
Diferido	114.228	Patrimônio/Capital		(173.195.008)
ATIVO REAL	1.865.088.182	Reservas		2.931.386
ATIVO COMPENSADO	1.100.934.387	Resultado Acumulado		260.263.573
Compensações Ativas Diversas	1.100.934.387	Ajustes do Patrimônio/Capital		25
		PASSIVO COMPENSADO		1.100.934.387
		Compensações Passivas Diversas		1.100.934.387
TOTAL	2.966.022.569	TOTAL		2.966.022.569

FONTE: SIAFI - STN/CCONT/GEINC

PAULO HENRIQUE FEIJÓ DA SILVA
Coordenador-Geral de Contabilidade
Contador - CRC-DF 018805/O-0



GRÁFICO 9 - BALANÇO PATRIMONIAL DA UNIÃO
ORÇAMENTOS FISCAL E DA SEGURIDADE SOCIAL
JANEIRO A DEZEMBRO DE 2006



FONTE: STN/CCONT/GEINC

Notas:

- a) Excluídos os Grupos do Ativo e Passivo Compensado.
- b) Do total do Ativo Não-Financeiro, 72,7% referem-se ao Ativo Realizável a Longo Prazo.



TABELA 5 - DEMONSTRAÇÃO DAS VARIAÇÕES PATRIMONIAIS DA UNIÃO
ORÇAMENTOS FISCAL E DA SEGURIDADE SOCIAL
JANEIRO A DEZEMBRO DE 2006

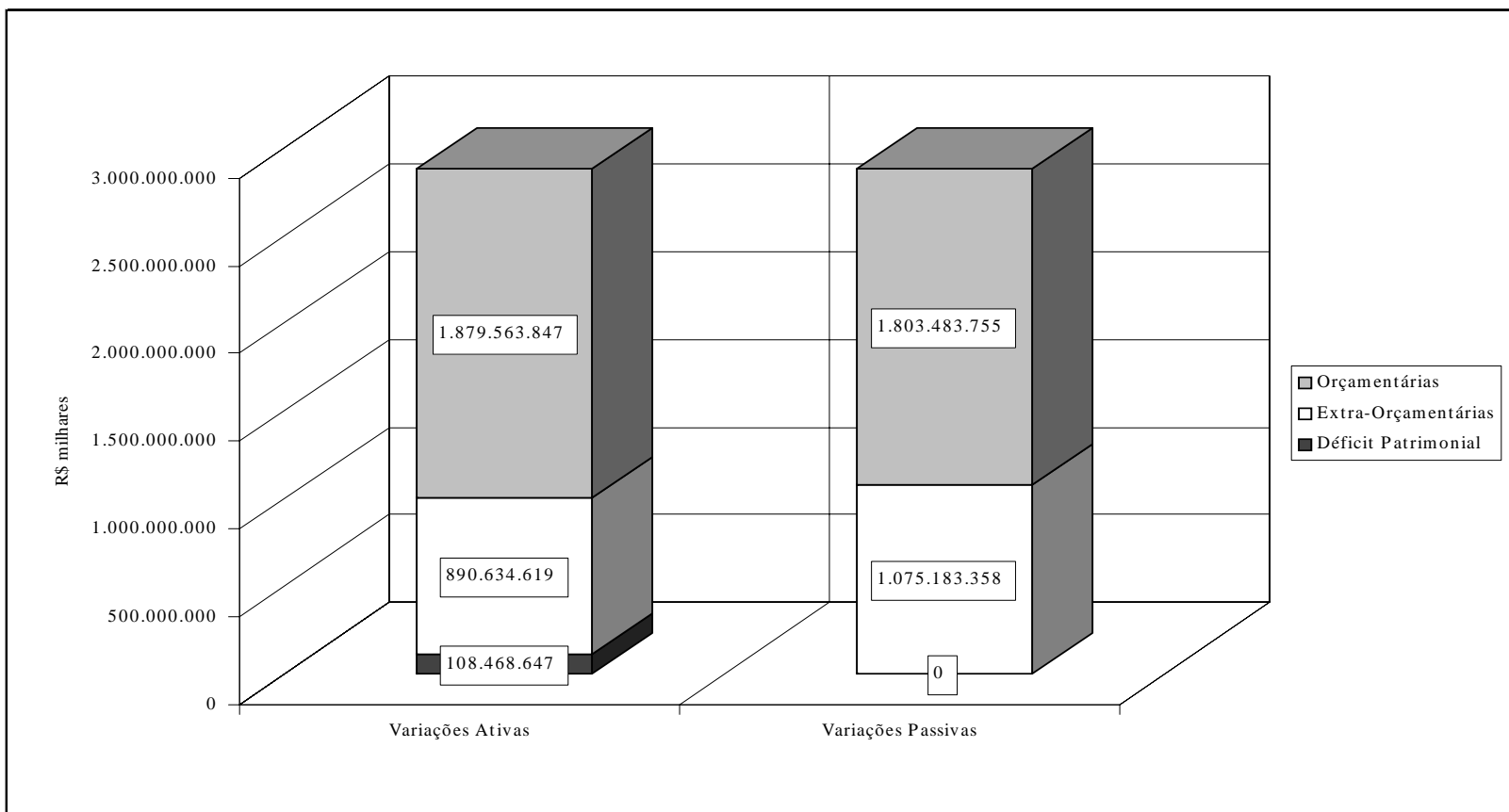
VARIAÇÕES ATIVAS		VARIAÇÕES PASSIVAS		R\$ milhares
ORÇAMENTÁRIAS	1.879.563.847	ORÇAMENTÁRIAS		1.803.483.755
RECEITAS ORÇAMENTÁRIAS	1.189.201.962	DESPESAS ORÇAMENTÁRIAS		1.183.711.190
Receitas Correntes	591.460.161	Despesas Correntes		639.022.063
Exceto Intra-Orçamentárias	584.067.471	Exceto Intra-Orçamentárias		630.645.303
Intra-Orçamentárias	7.392.690	Intra-Orçamentárias		8.376.760
Receitas de Capital	597.741.801	Despesas de Capital		544.689.127
		Exceto Intra-Orçamentárias		544.023.078
		Intra-Orçamentárias		666.049
INTERFERÊNCIAS ATIVAS	0	INTERFERÊNCIAS PASSIVAS		0
MUTAÇÕES ATIVAS	690.361.885	MUTAÇÕES PASSIVAS		619.772.565
EXTRA-ORÇAMENTÁRIAS	890.634.619	EXTRA-ORÇAMENTÁRIAS		1.075.183.358
RECEITAS EXTRA-ORÇAMENTÁRIAS	2.315.641	DESPESAS EXTRA-ORÇAMENTÁRIAS		2.512.097
INTERFERÊNCIAS ATIVAS	0	INTERFERÊNCIAS PASSIVAS		0
ACRÉSCIMOS PATRIMONIAIS	888.318.978	DECRÉSCIMOS PATRIMONIAIS		1.072.671.261
RESULTADO PATRIMONIAL	108.468.647	RESULTADO PATRIMONIAL		0
DÉFICIT	108.468.647	SUPERÁVIT		0
TOTAL	2.878.667.113	TOTAL		2.878.667.113

FONTE: SIAFI - STN/CCONT/GEINC

PAULO HENRIQUE FEIJÓ DA SILVA
Coordenador-Geral de Contabilidade
Contador - CRC-DF 018805/O-0



GRÁFICO 10 - DEMONSTRAÇÃO DAS VARIAÇÕES PATRIMONIAIS DA UNIÃO
ORÇAMENTOS FISCAL E DA SEGURIDADE SOCIAL
JANEIRO A DEZEMBRO DE 2006



FONTE: SIAFI - STN/CCONT/GEINC



TABELA 6 - BALANÇO FINANCEIRO DAS EMPRESAS PÚBLICAS
ORÇAMENTOS FISCAL E DA SEGURIDADE SOCIAL
JANEIRO A DEZEMBRO DE 2006

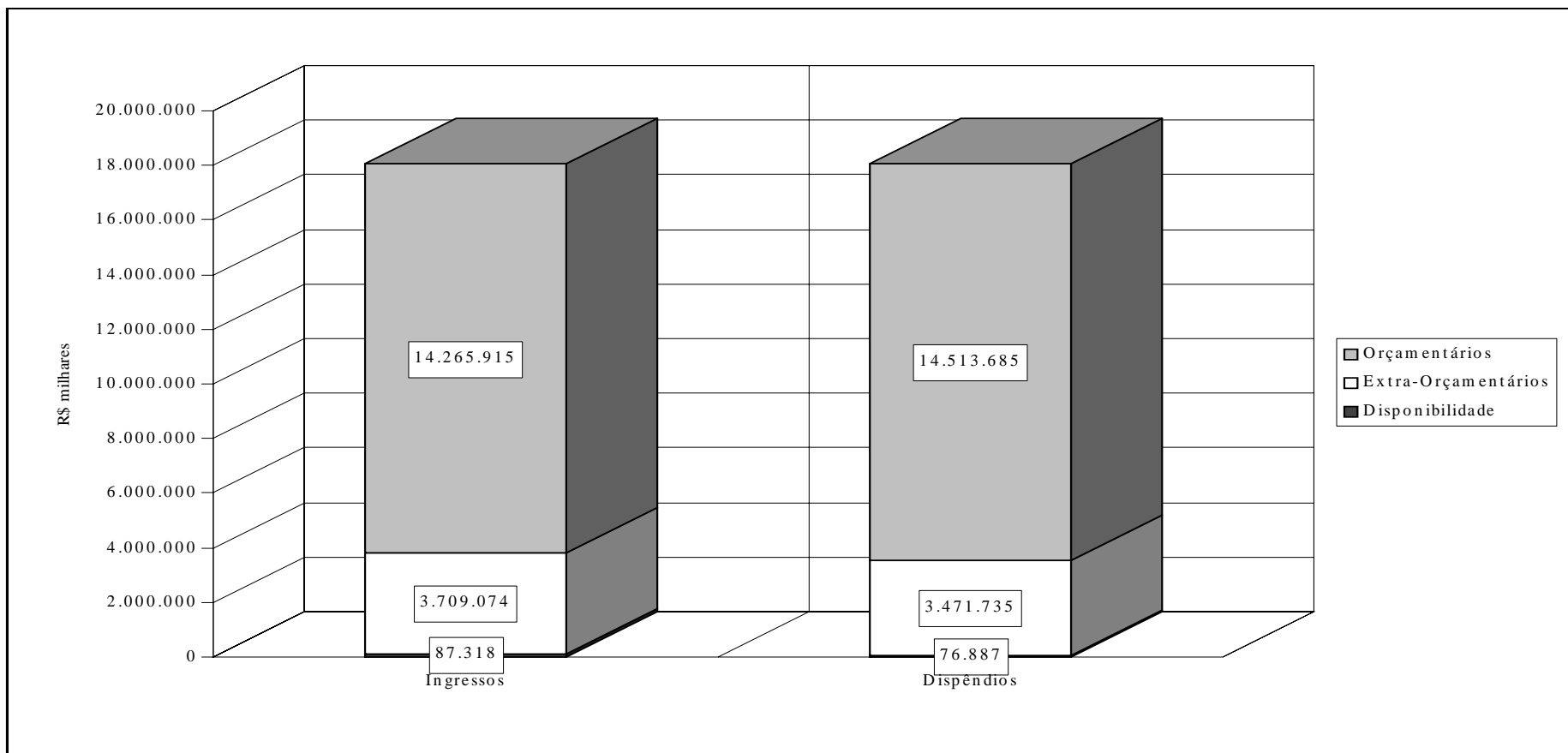
	R\$ milhares								
	CODEBAR	CODEVASF	CONAB	EMBRAPA	GEIPOT	HCPA	RADIOBRAS	CPRM	TOTAL
INGRESSOS ORÇAMENTÁRIOS	939	422.006	10.784.731	2.116.608	62.833	367.356	122.277	389.165	14.265.915
RECEITAS CORRENTES	12	5.107	66.237	35.874	21	24.906	28.292	9.060	169.509
Receitas Patrimoniais	28	1.933	8.952	2.624	21	3.104	2.633	10	19.305
Receitas Agropecuárias	0	112	0	11.600	0	0	0	0	11.712
Receitas Industriais	0	0	0	469	0	0	0	0	469
Receitas de Serviços	0	2.447	19.846	14.538	0	21.097	20.211	1.307	79.446
Outras Transferências	0	315	0	1.410	0	38	0	7.251	9.014
Outras Receitas Correntes	0	452	41.614	6.126	0	648	711	566	50.117
Receita entre Órgãos do Orçamento	0	22	29	0	0	20	4.737	0	4.808
Deduções da Receita	(16)	(174)	(4.204)	(893)	0	(1)	0	(74)	(5.362)
RECEITAS DE CAPITAL	21	37.108	7.930	2.858	596	0	29	894	49.436
Operações de Crédito	0	0	0	0	0	0	0	0	0
Alienação de Bens	21	2.726	7.930	2.394	0	0	29	894	13.994
Amortização de Empréstimos	0	0	0	0	596	0	0	0	596
Outras Transferências	0	34.382	0	464	0	0	0	0	34.846
TRANSFERRÊNCIAS RECEBIDAS	906	379.791	10.710.564	2.077.876	62.216	342.450	93.956	379.211	14.046.970
Transferências Orçamentárias	885	377.962	3.022.497	2.050.968	62.216	322.851	93.956	374.117	6.305.452
Correspondência de Débitos	0	0	0	0	0	0	0	0	0
Transferências Extra-Orçamentárias	21	1.829	7.688.067	26.908	0	19.599	0	5.094	7.741.518
INGRESSOS EXTRA-ORÇAMENTÁRIOS	3.019	1.175.801	2.050.223	297.133	27.698	26.773	19.413	109.014	3.709.074
Valores em Circulação	2.937	309.992	275.007	87.279	19.565	8.357	7.640	50.871	761.648
Valores a Classificar	0	87.737	0	0	0	0	2.554	0	90.291
Valores Pendentes a Curto Prazo	4	123	0	6.384	0	586	0	6.162	13.259
Depósitos	0	50	26.680	4.164	0	105	1.863	427	33.289
Obrigações em Circulação	12	315.240	421.816	101.616	7.808	12.661	5.447	25.964	890.564
Receita Extra-Orçamentária	0	4	762.519	13	0	0	0	2	762.538
Ajustes de Direitos e Obrigações	66	462.655	564.201	97.677	325	5.064	1.909	25.588	1.157.485
Outros Ingressos	0	0	0	0	0	0	0	0	0
DISPONIBILIDADE DO PERÍODO ANTERIOR	0	5.693	44.926	9.485	1.259	6.064	19.891	0	87.318
Conta Única do Tesouro Nacional	0	0	0	0	0	0	0	0	0
Aplicações Financeiras	0	4.794	44.915	9.123	252	5.580	19.872	0	84.536
Outras Disponibilidades	0	899	11	362	1.007	484	19	0	2.782
TOTAL	3.958	1.603.500	12.879.880	2.423.226	91.790	400.193	161.581	498.179	18.062.307
DISPÊNDIOS	CODEBAR	CODEVASF	CONAB	EMBRAPA	GEIPOT	HCPA	RADIOBRAS	CPRM	TOTAL
DISPÊNDIOS ORÇAMENTÁRIOS	980	602.563	10.811.545	2.161.557	62.532	375.605	116.119	382.784	14.513.685
DESPESAS CORRENTES	947	241.539	539.212	977.374	54.981	342.552	110.214	167.766	2.434.585
Aplicação Direta e Transf. Intergovernamental	947	216.121	499.649	975.791	54.950	293.227	91.981	165.663	2.298.329
Pessoal e Encargos Sociais	548	106.745	202.493	759.294	52.816	186.453	50.761	103.063	1.462.173
Juros e Encargos da Dívida	0	8.086	18	8.720	0	219	0	30	17.073
Outras Despesas Correntes	399	101.290	297.138	207.777	2.134	106.555	41.220	62.570	819.083
Despesa entre Órgãos do Orçamento	0	25.418	39.563	1.583	31	49.325	18.233	2.103	136.256
Pessoal e Encargos Sociais	0	22.138	37.680	1	0	46.146	15.848	41	121.854
Outras Despesas Correntes	0	3.280	1.883	1.582	31	3.179	2.385	2.062	14.402
DESPESAS DE CAPITAL	9	256.876	1.019.046	83.593	0	12.869	5.905	17.758	1.396.056
Aplicação Direta e Transf. Intergovernamental	9	256.544	973.935	83.593	0	12.869	5.905	17.758	1.350.613
Investimentos	9	241.374	5.356	54.225	0	10.806	5.905	17.587	335.262
Inversões Financeiras	0	0	968.483	0	0	0	0	50	968.533
Amortização/Refinanciamento da Dívida	0	15.170	96	29.368	0	2.063	0	121	46.818
Despesa entre Órgãos do Orçamento	0	332	45.111	0	0	0	0	0	45.443
Investimentos	0	332	0	0	0	0	0	0	332
Inversões Financeiras	0	0	45.111	0	0	0	0	0	45.111
TRANSFERRÊNCIAS CONCEDIDAS	24	104.148	9.253.287	1.100.590	7.551	20.184	0	197.260	10.683.044
Transferências Orçamentárias	3	101.969	1.565.265	1.073.682	7.551	585	0	192.166	2.941.221
Correspondência de Créditos	0	0	0	0	0	0	0	0	0
Transferências Extra-Orçamentárias	21	2.179	7.688.022	26.908	0	19.599	0	5.094	7.741.823
DISPÊNDIOS EXTRA-ORÇAMENTÁRIOS	2.978	991.438	2.030.967	256.778	27.446	20.055	26.678	115.395	3.471.735
Valores em Circulação	2.710	319.547	444.207	110.313	440	8.969	9.675	42.174	938.035
Valores a Classificar	0	116.516	0	0	0	0	990	0	117.506
Valores Pendentes a Curto Prazo	9	67	0	7.024	0	579	0	11.104	18.783
Depósitos	0	158	2.733	3.661	0	101	2.709	719	10.081
Obrigações em Circulação	223	300.943	277.339	66.651	19.322	9.509	7.709	31.185	712.881
Despesas Extra-Orçamentárias	0	4	728.612	0	0	0	0	0	728.616
Ajustes de Direitos e Obrigações	36	254.203	578.076	69.129	7.684	897	5.595	30.213	945.833
DISPONIBILIDADE PARA O PERÍODO SEGUINTE	0	9.499	37.368	4.891	1.812	4.533	18.784	0	76.887
Conta Única do Tesouro Nacional	0	0	0	0	0	0	0	0	0
Aplicações Financeiras	0	7.052	37.358	4.507	273	4.110	18.744	0	72.044
Outras Disponibilidades	0	2.447	10	384	1.539	423	40	0	4.843
TOTAL	3.958	1.603.500	12.879.880	2.423.226	91.790	400.193	161.581	498.179	18.062.307

FONTE: SIAFI - STN/CCONT/GEINC

Nota: Estão incluídas apenas as empresas que integram o SIAFI na modalidade total.



GRÁFICO 11 - BALANÇO FINANCEIRO DAS EMPRESAS PÚBLICAS
ORÇAMENTOS FISCAL E DA SEGURIDADE SOCIAL
JANEIRO A DEZEMBRO DE 2006



FONTE: SIAFI - STN/CCONT/GEINC



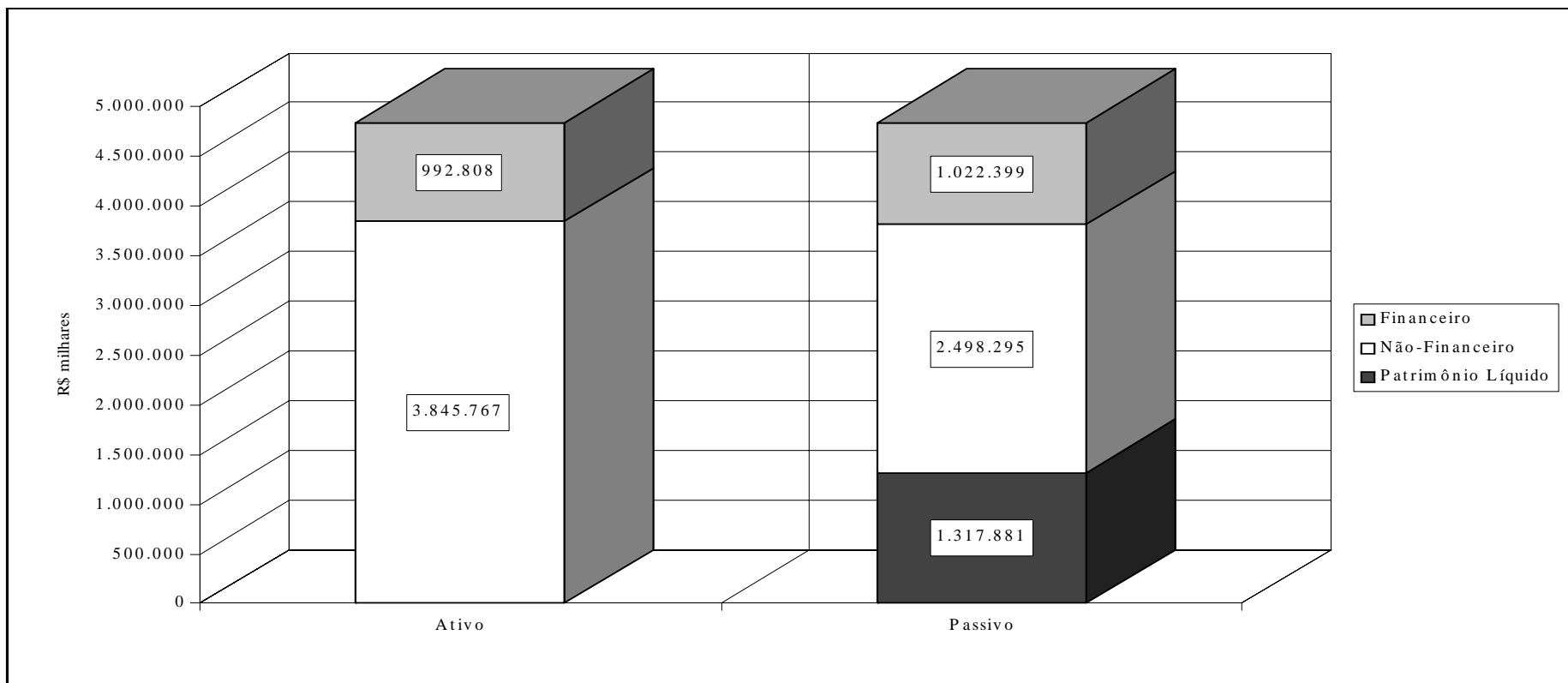
TABELA 7 - BALANÇO PATRIMONIAL DAS EMPRESAS PÚBLICAS
ORÇAMENTOS FISCAL E DA SEGURIDADE SOCIAL
JANEIRO A DEZEMBRO DE 2006

									R\$ milhares
ATIVO	CODEBAR	CODEVASF	CONAB	EMBRAPA	GEIPOT	HCPA	RADIOBRÁS	CPRM	TOTAL
ATIVO FINANCEIRO	2.615	324.341	468.414	114.744	2.244	13.183	26.295	40.972	992.808
Disponível	0	9.499	37.369	4.890	1.812	4.533	18.784	0	76.887
Créditos em Circulação	2.615	314.842	430.863	109.854	432	8.650	7.511	40.972	915.739
Ativo Financeiro a Longo Prazo	0	0	182	0	0	0	0	0	182
Depósitos a Longo Prazo	0	0	0	0	0	0	0	0	0
Créditos a Receber Longo Prazo	0	0	182	0	0	0	0	0	182
ATIVO NÃO-FINANCEIRO	45.121	288.311	2.393.226	526.902	4.935	316.179	51.210	219.883	3.845.767
Realizável a Curto Prazo	2.273	75.175	2.093.207	39.229	640	34.614	8.327	20.806	2.274.271
Valores Pendentes a Curto Prazo	0	86.146	19.017	11.259	0	7.375	3.113	7.502	134.412
Realizável a Longo Prazo	152	97.873	55.224	95.539	4.295	2.746	14.802	107.352	377.983
Permanente	42.696	29.117	225.778	380.875	0	271.444	24.968	84.223	1.059.101
Investimentos	9	3.974	91.941	4.455	0	0	59	504	100.942
Imobilizado	42.687	25.143	133.837	376.632	0	271.444	24.633	83.673	958.049
Diferido	0	0	0	(212)	0	0	276	46	110
ATIVO REAL	47.736	612.652	2.861.640	641.646	7.179	329.362	77.505	260.855	4.838.575
TOTAL	47.736	612.652	2.861.640	641.646	7.179	329.362	77.505	260.855	4.838.575
PASSIVO	CODEBAR	CODEVASF	CONAB	EMBRAPA	GEIPOT	HCPA	RADIOBRÁS	CPRM	TOTAL
PASSIVO FINANCEIRO	3	404.002	455.211	109.895	287	12.747	11.588	28.666	1.022.399
Depósitos	3	4.609	33.556	7.974	88	358	2.029	1.016	49.633
Obrigações em Circulação	0	399.271	421.586	101.617	199	11.804	9.559	25.309	969.345
Valores Pendentes a Curto Prazo	0	56	0	304	0	585	0	2.341	3.286
Passivo Financeiro a Longo Prazo	0	66	69	0	0	0	0	0	135
PASSIVO NÃO-FINANCEIRO	1.720	138.424	2.007.943	177.219	37.055	1.062	21.180	113.692	2.498.295
Obrigações em Circulação	0	11.987	94.905	29.329	1.278	1.062	21.180	21.546	181.287
Valores Pendentes a Curto Prazo	3	58	0	3.480	0	0	0	859	4.400
Operações Especiais	0	0	1.912.588	0	0	0	0	0	1.912.588
Exigível a Longo Prazo	1.717	126.379	450	144.410	35.777	0	0	91.242	399.975
Resultado de Exercícios Futuros								45	
PASSIVO REAL	1.723	542.426	2.463.154	287.114	37.342	13.809	32.768	142.358	3.520.694
PATRIMÔNIO LÍQUIDO	46.013	70.226	398.486	354.532	(30.163)	315.553	44.737	118.497	1.317.881
Patrimônio/Capital	6.727	40.129	223.180	62.000	8.784	309.933	39.048	26.773	716.574
Reservas	10.974	26.981	36.081	292.532	1.240	0	818	38.372	406.998
Resultado Acumulado	28.312	3.116	139.225	0	(40.187)	5.620	4.871	53.327	194.284
Ajustes do Patrimônio/Capital	0	0	0	0	0	0	0	25	25
Resultado do Período	0	0	0	0	0	0	0	0	0
TOTAL	47.736	612.652	2.861.640	641.646	7.179	329.362	77.505	260.855	4.838.575

FONTE: SIAFI - STN/CCONT/GEINC



GRÁFICO 12 - BALANÇO PATRIMONIAL DAS EMPRESAS PÚBLICAS
ORÇAMENTOS FISCAL E DA SEGURIDADE SOCIAL
JANEIRO A DEZEMBRO DE 2006



FONTE: SIAFI - STN/CCONT/GEINC

Notas:

- a) Excluídos os Grupos do Ativo e Passivo Compensado.
- b) Do total do Ativo Não-Financeiro, 9,8% referem-se ao Realizável a Longo Prazo.



TABELA 8 - DEMONSTRATIVO DAS RECEITAS E DESPESAS DE REFINANCIAMENTO DA DÍVIDA PÚBLICA
ORÇAMENTOS FISCAL E DA SEGURIDADE SOCIAL
JANEIRO A DEZEMBRO DE 2006

R\$ milhares					
RECEITAS	PREVISÃO INICIAL (a)	PREVISÃO ATUALIZADA (b)	RECEITAS REALIZADAS		SALDO A REALIZAR (b-c)
			Valor (c)	% (c/b)	
OPERAÇÕES DE CRÉDITO (I)	1.006.241.408	1.006.241.408	542.168.241	53,9	464.073.167
Refinanciamento da Dívida Mobiliária e Outras Dívidas (II)	837.540.472	837.540.472	399.509.067	47,7	438.031.405
Outras Operações de Crédito	168.700.936	168.700.936	142.659.174	84,6	26.041.762
Participação Percentual (II / I)	83,2	83,2	73,7	-	94,4

DESPESAS	DOTAÇÃO INICIAL (d)	DOTAÇÃO ATUALIZADA (e)	DESPESAS EMPENHADAS (f)	DESPESAS LIQUIDADAS		SALDO A LIQUIDAR (e-g)
				Valor (g)	% (g/e)	
AMORTIZAÇÃO DA DÍVIDA (III)	927.081.760	972.871.475	497.762.381	497.762.381	51,2	475.109.094
Refinanciamento (IV)	834.588.711	834.588.711	376.832.923	376.832.923	45,2	457.755.788
Refinanciamento da Dívida Mobiliária	826.884.493	826.884.493	372.926.091	372.926.091	45,1	453.958.402
Interna	785.472.255	785.472.255	345.983.285	345.983.285	44,0	439.488.970
Externa	41.412.238	41.412.238	26.942.806	26.942.806	65,1	14.469.432
Refinanciamento da Dívida Contratual	7.704.218	7.704.218	3.906.832	3.906.832	50,7	3.797.386
Interna	0	0	0	0	0,0	0
Externa	7.704.218	7.704.218	3.906.832	3.906.832	50,7	3.797.386
Outras Amortizações	92.493.049	138.282.764	120.929.458	120.929.458	87,5	17.353.306
Participação Percentual (IV / III)	90,0	85,8	75,7	75,7	-	96,3

FONTE: SIAFI - STN/CCONT/GEINC



TABELA 9 - DEMONSTRATIVO DAS RECEITAS E DESPESAS DA UNIÃO
ORÇAMENTO DA SEGURIDADE SOCIAL
JANEIRO A DEZEMBRO DE 2006/BIMESTRE NOVEMBRO-DEZEMBRO

Lei nº 11.178/2005 - LDO, art. 60

R\$ milhares

RECEITAS	PREVISÃO INICIAL (a)	PREVISÃO ATUALIZADA (b)	RECEITAS REALIZADAS				SALDO A REALIZAR (b-d)
			No Bimestre (c)	% (c/b)	Até o Bimestre (d)	% (d/b)	
RECEITAS CORRENTES	268.885.952	268.885.952	54.084.462	20,11	274.579.375	102,12	(5.693.423)
Receita Tributária	0	0	52.064	0,00	255.026	0,00	(255.026)
Receita de Contribuições	255.305.159	255.305.159	52.036.095	20,38	259.587.010	101,68	(4.281.851)
Receita Patrimonial	7.033.164	7.033.164	1.029.913	14,64	5.649.467	80,33	1.383.697
Receita Agropecuária	42	42	22	52,38	1.950	4.642,86	(1.908)
Receita Industrial	6.196	6.196	678	10,94	3.982	64,27	2.214
Receita de Serviços	3.546.691	3.546.691	50.431	1,42	3.932.193	110,87	(385.502)
Transferências Correntes	950	950	115	12,11	1.340	141,05	(390)
Receitas Correntes a Classificar	0	0	0	0,00	(9)	0,00	9
Outras Receitas Correntes	2.993.750	2.993.750	915.144	30,57	5.148.416	171,97	(2.154.666)
RECEITAS DE CAPITAL	31.370	31.370	5.124	16,33	32.123	102,40	(753)
Operações de Crédito	14.903	14.903	0	0,00	0	0,00	14.903
Alienação de Bens	16.467	16.467	5.124	31,12	32.123	195,07	(15.656)
SUBTOTAL (I)	268.917.322	268.917.322	54.089.586	20,11	274.611.498	102,12	(5.694.176)
DÉFICIT (II)	-	-	-	-	-	-	-
TOTAL (I + II)	268.917.322	268.917.322	54.089.586	20,11	274.611.498	102,12	(5.694.176)

DESPESAS	DOTAÇÃO INICIAL (e)	DOTAÇÃO ATUALIZADA (f)	DESPESAS EMPENHADAS		DESPESAS LIQUIDADAS			SALDO A EXECUTAR (f-j)
			No Bimestre (g)	Até o Bimestre (h)	No Bimestre (i)	Até o Bimestre (j)	% (j/f)	
DESPESAS CORRENTES	291.536.339	309.309.262	49.596.292	301.180.886	63.165.132	301.180.885	97,37	8.128.377
Pessoal e Encargos Sociais	51.922.880	56.462.140	6.484.568	56.348.318	12.126.883	56.348.318	99,80	113.822
Juros e Encargos da Dívida	156.016	156.061	6.537	89.759	6.612	89.759	57,52	66.302
Outras Despesas Correntes	239.457.443	252.691.061	43.105.187	244.742.809	51.031.637	244.742.808	96,85	7.948.253
DESPESAS DE CAPITAL	4.344.987	4.323.149	1.104.846	2.830.356	2.306.506	2.830.356	65,47	1.492.793
Investimentos	3.893.364	3.971.121	1.050.915	2.575.140	2.251.183	2.575.140	64,85	1.395.981
Inversões Financeiras	140.400	40.850	35.293	39.440	36.185	39.440	96,55	1.410
Amortização da Dívida	311.223	311.178	18.638	215.776	19.138	215.776	69,34	95.402
RESERVA DE CONTINGÊNCIA	8.327.717	6.896.482	0	0	0	0	0,00	6.896.482
SUBTOTAL (III)	304.209.043	320.528.893	50.701.138	304.011.242	65.471.638	304.011.241	94,85	16.517.652
SUPERÁVIT (IV)	-	-	-	-	-	(29.399.743)	-	-
TOTAL (III + IV)	304.209.043	320.528.893	50.701.138	304.011.242	65.471.638	274.611.498	85,67	16.517.652

FONTE: SIAFI - STN/CONT/GEINC

Continua (1/2)



TABELA 9-A - DEMONSTRATIVO DAS RECEITAS DESVINCULADAS POR FORÇA DE DISPOSITIVO CONSTITUCIONAL
ORÇAMENTO DA SEGURIDADE SOCIAL
JANEIRO A DEZEMBRO DE 2006/BIMESTRE NOVEMBRO-DEZEMBRO

Continuação

Lei nº 11.178/2005 - LDO, art. 60

RECEITAS	PREVISÃO ATUALIZADA (a)	RECEITAS REALIZADAS		SALDO A REALIZAR (a-c)
		No Bimestre	Até o Bimestre	
		(b)	(c)	
RECEITAS CORRENTES	35.283.041	5.864.589	33.819.950	1.463.091
Receita de Contribuições	34.836.115	5.800.457	33.460.734	1.375.381
Receita da Contribuição para Financiamento da Seguridade Social	18.578.638	3.178.100	17.673.653	904.985
REFIS e PAES - COFINS	228.322	16.370	145.617	82.705
Cota-Parte da Contribuição Sindical	37.718	9.379	49.998	(12.280)
Receita da Contribuição sobre a Movimentação Financeira	5.064.812	952.369	5.060.876	3.936
REFIS e PAES- CPMF	333	775	(18.468)	18.801
Contribuição para Custeio das Pensões Militares	268.506	44.219	255.291	13.215
Contribuição sobre a Receita da Loteria Federal	10.129	1.757	7.665	2.464
Contribuição sobre a Receita da Loteria Esportiva	6.389	645	4.391	1.998
Contribuição sobre a Receita da Loterias de Números	336.239	48.403	273.412	62.827
Contribuição sobre a Receita da Loteria Instantânea	8.041	422	5.383	2.658
Prêmios Prescritos de Loterias Federais	22.751	2.449	15.884	6.867
Contribuição de Prognósticos Esportivos-Direito Prescrito Ent.Desportivas	0	0	0	0
Receita das Contribuições para o PIS/PASEP	4.705.621	821.838	4.613.362	92.259
REFIS e PAES - PIS/PASEP	85.072	3.291	64.215	20.857
Contrib. p/ PIS/PASEP - OP. Intra-orçamentárias	0	(1)	(1)	1
Receita da Contribuição sobre o Lucro Líquido PJ	5.426.893	717.528	5.288.194	138.699
REFIS e PAES - CSLL - PJ	56.651	2.922	21.267	35.384
Contrib. Soc. Sobre Lucro Pes.Jur - OP. Intra-orçamentárias	0	(9)	(5)	5
Outras Receitas Correntes	446.926	64.132	359.216	87.710
Receita de Multas e Juros de Mora da COFINS	173.073	21.484	115.383	57.690
REFIS e PAES - Multas e Juros de Mora da COFINS	0	2.084	17.803	(17.803)
Receita de Multas e Juros de Mora da CPMF	9.415	554	2.359	7.056
REFIS e PAES - Multas e Juros de Mora da CPMF	0	81	5.819	(5.819)
Receita de Multas e Juros de Mora da Contribuição para o PIS/PASEP	10.244	4.884	30.190	(19.946)
REFIS e PAES - Multas e Juros de Mora da Contribuição para o PIS/PASEP	0	462	3.405	(3.405)
Receita de Multas e Juros de Mora da CSLL - PJ	105.137	9.399	68.211	36.926
REFIS e PAES - Multas e Juros de Mora da CSLL - PJ	0	506	1.489	(1.489)
Receita de Multas e Juros de Mora da Dívida Ativa da COFINS	30.131	1.746	7.612	22.519
REFIS e PAES - Multas e Juros de Mora da Dívida Ativa da COFINS	0	344	(4.632)	4.632
Receita de Multas e Juros de Mora da Dívida Ativa - CPMF	1.639	32	76	1.563
REFIS - Multas e Juros de Mora da Dívida Ativa CPMF	0	0	3	(3)
Receita de Multas e Juros de Mora Dívida Ativa - Contribuição para o PIS/PASEP	59.452	517	2.291	57.161
REFIS e PAES - Multas e Juros de Mora da Dívida Ativa - Contr. para o PIS/PASEP	0	115	810	(810)
Receita de Multas e Juros de Mora da Dívida Ativa - CSLL - PJ	15.276	770	3.170	12.106
REFIS e PAES - Receita de Multas e Juros de Mora da Dívida Ativa - CSLL - PJ	0	90	168	(168)
Outras Multas - CPMF	0	0	0	0
Receita da Dívida Ativa COFINS - Principal	19.606	10.316	41.252	(21.646)
Receita da Dívida Ativa COFINS - REFIS	0	1.747	19.271	(19.271)
Receita da Dívida Ativa CPMF - Principal	1.066	170	315	751
Receita da Dívida Ativa Contribuição para o PIS/PASEP	6.984	3.297	14.625	(7.641)
REFIS e PAES - PIS/PASEP	0	520	6.643	(6.643)
Receita da Dívida Ativa - CSLL - PJ	14.903	4.542	18.527	(3.624)
REFIS e PAES - Dívida Ativa - CSLL	0	472	4.426	(4.426)
TOTAL	35.283.041	5.864.589	33.819.950	1.463.091

FONTE: SIAFI - STN/COFIN

(2/2)

**MEMÓRIA DE CÁLCULO DAS RECEITAS DESVINCULADAS POR FORÇA DE DISPOSITIVO CONSTITUCIONAL****TABELA 9-A, LEI Nº 11.178/2005 - LDO, ART. 60**

A Tabela 9-A - Demonstrativo das Receitas Desvinculadas por Força de Dispositivo Constitucional apresenta a desvinculação de receitas da União - DRU aplicada aos recursos da Seguridade Social. Nos termos da Emenda Constitucional nº 42, de 19 de dezembro de 2003, são desvinculados vinte por cento das receitas da União provenientes das seguintes contribuições sociais:

- a) Contribuição para o Financiamento da Seguridade Social;
- b) Cota-Parte da Contribuição Sindical;
- c) Contribuição sobre os Concursos de Prognósticos;
- d) Contribuições para os Programas de Integração Social e de Formação do Patrimônio do Servidor Público;
- e) Contribuição Social sobre o Lucro Líquido das Pessoas Jurídicas;
- f) Contribuição sobre Movimentação Financeira ou Transmissão de Valores e de Crédito de Natureza Financeira (exclusive a parcela destinada ao Fundo de Combate e Erradicação da Pobreza).

Sobre as Contribuições Previdenciárias para o Regime Geral de Previdência Social não se aplica a desvinculação de recursos com base no inciso XI do art. 167 da Constituição. Por analogia, também não se aplica a mesma desvinculação sobre as receitas de Contribuição para o Plano de Seguridade Social do Servidor. Quanto à receita de Contribuição para o Salário-Educação, a exceção decorre do disposto no § 2º do art. 76 do ADCT.

O Demonstrativo apresenta por categoria e subcategoria econômica, a previsão da receita, a realização no bimestre e até o bimestre, assim como o saldo a realizar no exercício. Este demonstrativo integra o Relatório Resumido da Execução Orçamentária e suas informações são elaboradas a partir do SIAFI Gerencial, nas seguintes naturezas de receita da DRU da Seguridade Social, identificadas conforme a Portaria nº 1, de 3/1/2006, da SOF.

RECEITAS CORRENTES**Receitas de Contribuições**

- 12100101 - Receita da Contribuição para Financiamento da Seguridade Social
- 12100102 - REFIS e PAES - COFINS
- 12100400 - Cota-Parte da Contribuição Sindical
- 12101301 - Receita da Contribuição sobre a Movimentação Financeira
- 12101302 - REFIS e PAES- CPMF
- 12101500 - Contribuição para Custeio das Pensões Militares
- 12101801 - Contribuição sobre a Receita da Loteria Federal
- 12101802 - Contribuição sobre a Receita da Loteria Esportiva
- 12101804 - Contribuição sobre a Receita da Loterias de Números
- 12101805 - Contribuição sobre a Receita da Loteria Instantânea
- 12101806 - Prêmios Prescritos de Loterias Federais
- 12109900 - Contribuição de Prognósticos Esportivos-Direito Prescrito Ent.Desportivas
- 12103701 - Receita das Contribuições para o PIS/PASEP
- 12103702 - REFIS e PAES - PIS/PASEP
- 12103801 - Receita da Contribuição sobre o Lucro Líquido PJ
- 12103802 - REFIS e PAES - CSLL - PJ

Outras Receitas Correntes



19120101 - Receita de Multas e Juros de Mora da COFINS
19120102 - REFIS e PAES - Multas e Juros de Mora da COFINS
19120701 - Receita de Multas e Juros de Mora da CPMF
19120702 - REFIS e PAES - Multas e Juros de Mora da CPMF
19123101 - Receita de Multas e Juros de Mora da Contribuição para o PIS/PASEP
19123102 - REFIS e PAES - Multas e Juros de Mora da Contribuição para o PIS/PASEP
19123201 - Receita de Multas e Juros de Mora da CSLL - PJ
19123202 - REFIS e PAES - Multas e Juros de Mora da CSLL - PJ
19140101 - Receita de Multas e Juros de Mora da Dívida Ativa da COFINS
19140102 - REFIS e PAES - Multas e Juros de Mora da Dívida Ativa da COFINS
19140301 - Receita de Multas e Juros de Mora da Dívida Ativa - CPMF
19140302 - REFIS - Multas e Juros de Mora da Dívida Ativa CPMF
19140501 - Receita de Multas e Juros de Mora Dívida Ativa - Contribuição para o PIS/PASEP
19140502 - REFIS e PAES - Multas e Juros de Mora da Dívida Ativa - Contr. para o PIS/PASEP
19140601 - Receita de Multas e Juros de Mora da Dívida Ativa - CSLL - PJ
19140602 - REFIS e PAES - Receita de Multas e Juros de Mora da Dívida Ativa - CSLL- PJ
19199900 - Outras Multas - CPMF
19320201 - Receita da Dívida Ativa COFINS - Principal
19320202 - Receita da Dívida Ativa COFINS - REFIS
19320401 - Receita da Dívida Ativa CPMF - Principal
19320501 - Receita da Dívida Ativa Contribuição para o PIS/PASEP
19320502 - REFIS e PAES - PIS/PASEP
19320601 - Receita da Dívida Ativa - CSLL - PJ
19320602 - REFIS e PAES - Dívida Ativa - CSLL

PREVISÃO DA RECEITA

Elabora-se a previsão da receita a partir dos valores registrados, conforme a Lei Orçamentária Anual, na equação contábil 29111.00.00 - Previsão Inicial da Receita, mais 29112.00.00 - Previsão Adicional da Receita, mais 29114.00.00 - Reestimativa da Receita, menos 29119.00.00 - Anulação da Previsão da Receita, no âmbito dos Orçamentos Fiscal e da Seguridade Social, mês fechado no SIAFI, movimento líquido, nas naturezas de receita da DRU da seguridade social.


RECEITA REALIZADA

Elabora-se a realização da receita a partir dos valores identificados na conta contábil 19114.00.00 - Receita Realizada, que registra os valores líquidos, ou seja, já deduzidos os Incentivos Fiscais, Retificações, Restituições, Descontos Concedidos, Deduções de Receita de Vendas e Serviços e Outras Deduções, no âmbito dos Orçamentos Fiscal e da Seguridade Social, mês fechado no SIAFI, movimento líquido, nas naturezas de receita da DRU da seguridade social.



GRÁFICO 13 - DEMONSTRATIVO DAS RECEITAS E DESPESAS DA UNIÃO
ORÇAMENTO DA SEGURIDADE SOCIAL
JANEIRO A DEZEMBRO DE 2006/BIMESTRE NOVEMBRO-DEZEMBRO

R\$ milhares

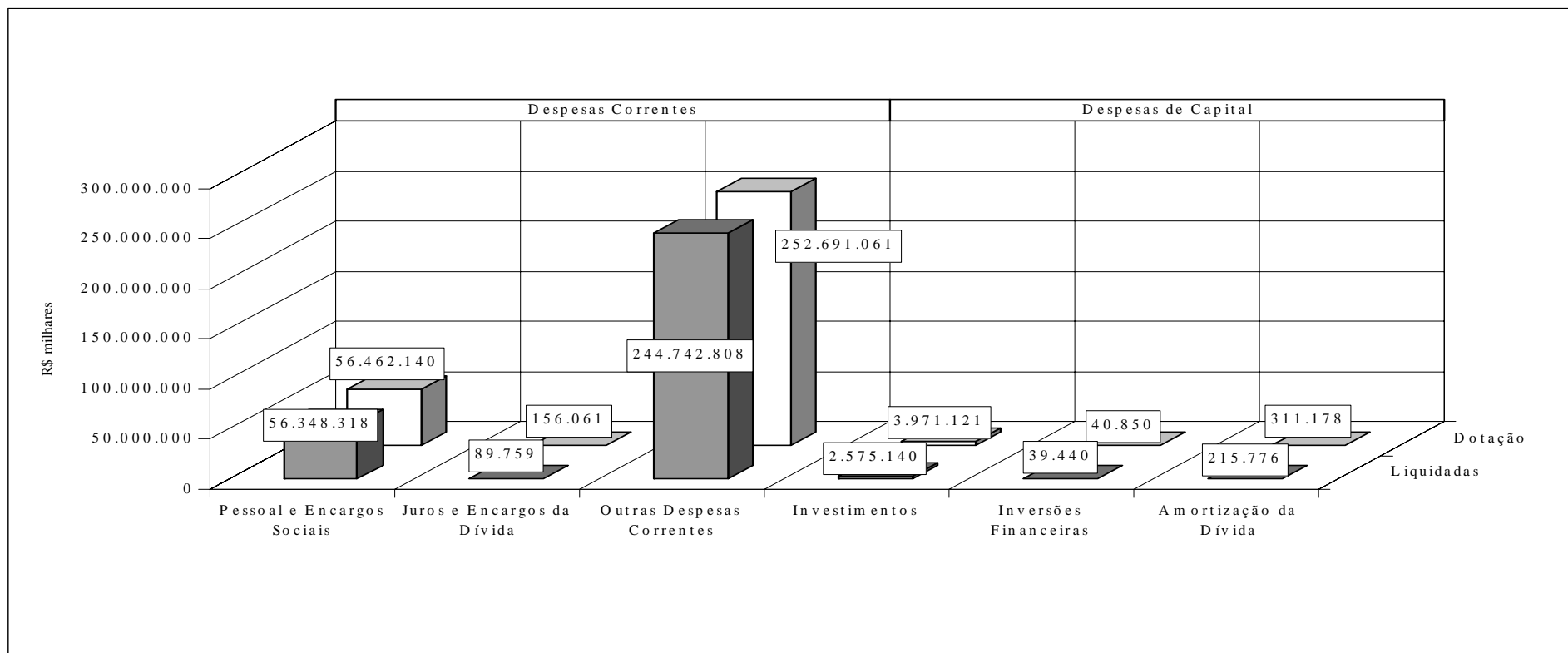


FONTE: SIAFI - STN/CCONT/GEINC



GRÁFICO 14 - DEMONSTRATIVO DAS RECEITAS E DESPESAS DA UNIÃO
ORÇAMENTO DA SEGURIDADE SOCIAL
JANEIRO A DEZEMBRO DE 2006/BIMESTRE NOVEMBRO-DEZEMBRO

R\$ milhares



FONTE: SIAFI - STN/CCONT/GEINC



TABELA 10 - DEMONSTRATIVO DAS DESPESAS DA UNIÃO POR PODER E ÓRGÃO
ORÇAMENTOS FISCAL E DA SEGURIDADE SOCIAL
JANEIRO A DEZEMBRO DE 2006

R\$ milhares							
PODER / ORGÃO (Despesas Exceto Intra-Orçamentárias)	DOTAÇÃO INICIAL (a)	DOTAÇÃO ATUALIZADA (b)	DESPESA EMPENHADA (c)	DESPESA LIQUIDADA			VALORES PAGOS (e)
				Valor (d)	% (d/total d)	% (d/b)	
LEGISLATIVO	5.702.311	6.275.576	5.927.025	5.927.025	0,7	94,4	5.604.330
Câmara dos Deputados	2.722.613	2.845.613	2.681.143	2.681.143	0,3	94,2	2.436.546
Senado Federal	2.185.954	2.480.954	2.334.004	2.334.004	0,3	94,1	2.282.405
Tribunal de Contas da União	793.744	949.009	911.878	911.878	0,1	96,1	885.379
JUDICIÁRIO	18.317.755	19.031.295	24.104.622	24.104.622	3,0	126,7	22.755.556
Supremo Tribunal Federal	296.133	302.133	287.649	287.649	0,0	95,2	239.880
Superior Tribunal de Justiça	537.385	567.785	561.753	561.753	0,1	98,9	538.971
Justiça Federal	6.432.383	6.362.352	11.287.094	11.287.094	1,4	177,4	10.618.359
Justiça Militar	203.835	214.130	208.637	208.637	0,0	97,4	200.741
Justiça Eleitoral	2.861.076	2.975.016	2.900.154	2.900.154	0,4	97,5	2.681.584
Justiça do Trabalho	7.137.769	7.683.415	7.937.873	7.937.873	1,0	103,3	7.617.388
Justiça do Distrito Federal e Territórios	849.174	926.464	921.462	921.462	0,1	99,5	858.633
MINISTÉRIO PÚBLICO DA UNIÃO	2.090.159	2.104.220	2.027.912	2.027.912	0,3	96,4	1.890.265
EXECUTIVO	790.710.950	858.669.092	765.776.182	765.775.899	96,0	89,2	728.747.328
Gabinete da Presidência da República	1.761.594	1.933.008	1.127.649	1.127.649	0,1	58,3	1.030.956
Gabinete da Vice-Presidência da República	4.687	5.209	5.435	5.435	0,0	104,3	5.435
Ministério do Planejamento, Orçamento e Gestão	8.239.279	2.482.031	2.224.969	2.224.969	0,3	89,6	2.001.120
Advocacia-Geral da União	907.279	965.029	938.463	938.463	0,1	97,2	919.559
Ministério da Agricultura, Pecuária e Abastecimento	7.190.036	7.482.156	6.140.449	6.140.166	0,8	82,1	5.727.659
Ministério da Ciência e Tecnologia	4.980.964	5.103.734	3.894.791	3.894.791	0,5	76,3	3.023.228
Ministério da Fazenda	381.329.398	430.022.917	374.489.903	374.489.903	46,9	87,1	363.372.538
Ministério da Educação	24.536.222	27.614.141	27.965.152	27.965.152	3,5	101,3	24.487.646
Ministério do Desenvolvimento, Indústria e Comércio	2.324.737	2.436.421	1.855.096	1.855.096	0,2	76,1	1.798.052
Ministério da Justiça	4.742.648	5.706.553	5.238.283	5.238.283	0,7	91,8	4.583.907
Ministério de Minas e Energia	16.497.428	16.396.095	12.840.411	12.840.411	1,6	78,3	11.415.527
Ministério da Previdência Social	166.866.589	174.931.345	181.643.853	181.643.853	22,8	103,8	181.334.200
Ministério das Relações Exteriores	1.537.810	1.586.732	1.476.739	1.476.739	0,2	93,1	1.444.504
Ministério da Saúde	43.525.587	45.337.524	42.099.400	42.099.400	5,3	92,9	37.969.325
Ministério do Trabalho e Emprego	32.770.899	34.890.975	27.763.981	27.763.981	3,5	79,6	27.014.376
Ministério dos Transportes	9.606.466	11.079.055	8.542.575	8.542.575	1,1	77,1	5.265.663
Ministério das Comunicações	4.000.217	4.055.131	1.094.605	1.094.605	0,1	27,0	1.043.863
Ministério da Cultura	691.951	757.814	618.378	618.378	0,1	81,6	434.348
Ministério do Meio Ambiente	2.090.795	2.277.175	1.186.377	1.186.377	0,1	52,1	1.076.382
Ministério do Desenvolvimento Agrário	4.350.525	5.045.490	4.339.823	4.339.823	0,5	86,0	3.067.784
Ministério do Esporte	941.367	1.074.186	788.619	788.619	0,1	73,4	319.502
Ministério da Defesa	35.894.840	38.183.926	36.080.535	36.080.535	4,5	94,5	34.559.585
Ministério da Integração Nacional	9.042.328	9.462.505	8.317.925	8.317.925	1,0	87,9	5.376.642
Ministério do Turismo	1.299.142	1.728.589	1.460.125	1.460.125	0,2	84,5	675.116
Ministério do Desenvolvimento Social e Combate à Fome	21.279.283	22.593.661	9.843.133	9.843.133	1,2	43,6	9.593.249
Ministério das Cidades	4.298.879	5.517.690	3.799.513	3.799.513	0,5	68,9	1.207.162
TOTAL (Despesas Exceto Intra-Orçamentárias)	816.821.175	886.080.183	797.835.741	797.835.458	100,0	90,0	758.997.479

FONTE: SIAFI - STN/CCONT/GEINC

Continua (1/2)



TABELA 10 - DEMONSTRATIVO DAS DESPESAS DA UNIÃO POR PODER E ÓRGÃO
ORÇAMENTOS FISCAL E DA SEGURIDADE SOCIAL
JANEIRO A DEZEMBRO DE 2006

Continuação

PODER / ÓRGÃO (Despesas Intra-Orçamentárias)	DOTAÇÃO INICIAL (a)	DOTAÇÃO ATUALIZADA (b)	DESPESA EMPENHADA (c)	DESPESA LIQUIDADADA			VALORES PAGOS (e)
				Valor (d)	% (d/total d)	% (d/b)	
LEGISLATIVO	524.012	569.327	568.168	568.168	6,3	99,8	543.708
Câmara dos Deputados	250.522	267.522	266.455	266.455	2,9	99,6	243.189
Senado Federal	203.116	223.116	223.024	223.024	2,5	100,0	221.945
Tribunal de Contas da União	70.374	78.689	78.689	78.689	0,9	100,0	78.574
JUDICIÁRIO	1.683.452	1.749.747	1.729.969	1.729.969	19,1	98,9	1.699.432
Supremo Tribunal Federal	20.616	20.763	19.941	19.941	0,2	96,0	18.507
Superior Tribunal de Justiça	59.695	53.995	53.992	53.992	0,6	100,0	51.533
Justiça Federal	516.594	504.493	492.235	492.235	5,4	97,6	488.640
Justiça Militar	14.693	16.393	15.858	15.858	0,2	96,7	15.803
Justiça Eleitoral	195.533	198.084	195.924	195.924	2,2	98,9	188.321
Justiça do Trabalho	783.522	857.979	853.979	853.979	9,4	99,5	841.670
Justiça do Distrito Federal e Territórios	92.799	98.040	98.040	98.040	1,1	100,0	94.958
MINISTÉRIO PÚBLICO DA UNIÃO	282.590	266.590	246.599	246.599	2,7	92,5	241.555
EXECUTIVO	6.872.345	6.922.349	6.498.075	6.498.073	71,9	93,9	6.242.024
Gabinete da Presidência da República	98.757	101.246	67.811	67.811	0,7	67,0	62.887
Gabinete da Vice-Presidência da República	34	34	33	33	0,0	97,1	33
Ministério do Planejamento, Orçamento e Gestão	461.884	148.386	145.296	145.296	1,6	97,9	144.628
Advocacia-Geral da União	176.279	176.106	175.939	175.939	1,9	99,9	174.739
Ministério da Agricultura, Pecuária e Abastecimento	204.625	218.811	214.656	214.654	2,4	98,1	206.127
Ministério da Ciência e Tecnologia	113.104	114.829	112.310	112.310	1,2	97,8	109.158
Ministério da Fazenda	907.106	984.199	817.906	817.906	9,0	83,1	807.544
Ministério da Educação	2.269.820	2.516.784	2.337.016	2.337.016	25,8	92,9	2.161.968
Ministério do Desenvolvimento, Indústria e Comércio	32.446	34.406	34.162	34.162	0,4	99,3	33.581
Ministério da Justiça	410.648	470.214	470.387	470.387	5,2	100,0	455.079
Ministério de Minas e Energia	38.802	38.203	35.856	35.856	0,4	93,9	31.522
Ministério da Previdência Social	667.515	476.726	474.012	474.012	5,2	99,4	472.527
Ministério das Relações Exteriores	55.655	55.670	53.868	53.868	0,6	96,8	53.708
Ministério da Saúde	755.566	848.034	840.384	840.384	9,3	99,1	828.362
Ministério do Trabalho e Emprego	127.862	137.135	136.354	136.354	1,5	99,4	135.564
Ministério dos Transportes	60.522	63.687	57.303	57.303	0,6	90,0	50.756
Ministério das Comunicações	24.720	22.547	21.401	21.401	0,2	94,9	20.606
Ministério da Cultura	22.785	29.772	29.023	29.023	0,3	97,5	27.849
Ministério do Meio Ambiente	109.031	112.283	111.331	111.331	1,2	99,2	110.340
Ministério do Desenvolvimento Agrário	60.632	60.665	59.329	59.329	0,7	97,8	57.896
Ministério do Esporte	1.778	1.930	1.830	1.830	0,0	94,8	1.634
Ministério da Defesa	187.134	222.557	217.330	217.330	2,4	97,7	214.753
Ministério da Integração Nacional	44.809	46.845	44.843	44.843	0,5	95,7	42.592
Ministério do Turismo	1.908	2.062	1.994	1.994	0,0	96,7	1.886
Ministério do Desenvolvimento Social e Combate à Fome	3.355	3.494	2.952	2.952	0,0	84,5	2.133
Ministério das Cidades	35.568	35.724	34.749	34.749	0,4	97,3	34.152
TOTAL (Despesas Intra-Orçamentárias)	9.362.399	9.508.013	9.042.811	9.042.809	100,0	95,1	8.726.719

FONTE: SIAFI - STN/CCONT/GEINC

(2/2)

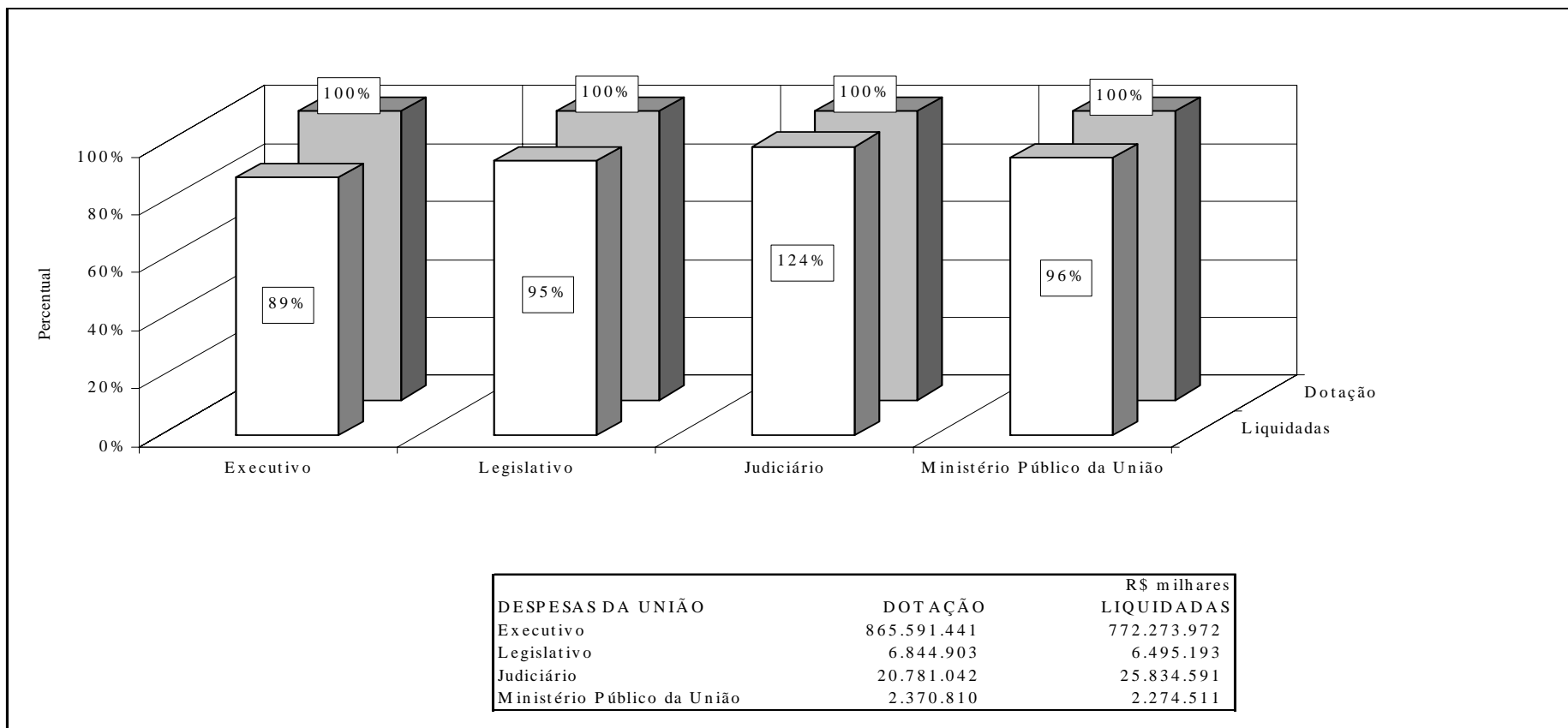
Notas:

a) Excetuados os valores do refinanciamento da Dívida Pública da União.

b) Eventual ocorrência de despesa realizada maior que a dotação do respectivo órgão decorre de variação cambial e/ou de descentralização de crédito orçamentário, que é computada na execução (empenho/liquidação), mas não é computada na dotação.



GRÁFICO 15 - RELAÇÃO ENTRE LIQUIDAÇÃO E DOTAÇÃO DAS DESPESAS DA UNIÃO POR PODER
ORÇAMENTOS FISCAL E DA SEGURIDADE SOCIAL
JANEIRO A DEZEMBRO DE 2006



FONTE: SIAFI - STN/CCONT/GEINC

Nota: Excetuados os valores do refinanciamento da Dívida Pública da União.



TABELA 11 - DEMONSTRATIVO DAS DESPESAS DA UNIÃO POR UNIDADE ORÇAMENTÁRIA
ORÇAMENTOS FISCAL E DA SEGURIDADE SOCIAL
JANEIRO A DEZEMBRO DE 2006

UNIDADE ORÇAMENTÁRIA (Despesas Exceto Intra-Orçamentárias)	DOTAÇÃO INICIAL (a)	DOTAÇÃO ATUALIZADA (b)	DESPESA EMPENHADA (c)	DESPESA LIQUIDADADA			VALORES PAGOS (e)
				Valor (d)	% (d/total d)	% (d/b)	
Câmara dos Deputados	2.719.907	2.842.907	2.678.704	2.678.704	0,3	94,2	2.434.158
Fundo Rotativo da Câmara dos Deputados	2.706	2.706	2.439	2.439	0,0	90,1	2.388
Senado Federal	2.069.942	2.364.942	2.256.461	2.256.461	0,3	95,4	2.220.471
Sec. Esp. de Informática do Senado Federal	71.697	71.697	45.873	45.873	0,0	64,0	31.428
Secretaria Espec. de Editoração e Publicação	37.088	37.088	30.297	30.297	0,0	81,7	29.171
Fundo Especial do Senado Federal	647	647	0	0	0,0	0,0	0
Fundo de Infor. e Proc. de Dados do Senado Federal	199	199	0	0	0,0	0,0	0
Fundo da Secretaria Especial de Editoração e Publicação	6.381	6.381	1.374	1.374	0,0	21,5	1.334
Tribunal de Contas da União	793.744	949.008	912.513	912.513	0,1	96,2	885.737
Supremo Tribunal Federal	279.797	289.806	276.954	276.954	0,0	95,6	236.422
Conselho Nacional de Justiça	16.337	12.327	10.695	10.695	0,0	86,8	3.458
Superior Tribunal de Justiça	497.108	527.508	520.671	520.671	0,1	98,7	498.230
Precatórios do Superior Tribunal de Justiça	40.277	40.277	40.277	40.277	0,0	100,0	39.935
Justiça Federal de Primeiro Grau	3.111.903	3.229.032	3.202.883	3.202.883	0,4	99,2	2.995.460
Tribunal Regional Federal da 1ª Região	465.380	462.151	460.640	460.640	0,1	99,7	404.596
Tribunal Regional Federal da 2ª Região	546.042	293.598	290.060	290.060	0,0	98,8	264.094
Tribunal Regional Federal da 3ª Região	399.895	420.178	417.449	417.449	0,1	99,4	376.373
Tribunal Regional Federal da 4ª Região	419.893	393.426	391.298	391.298	0,0	99,5	350.385
Tribunal Regional Federal da 5ª Região	197.062	289.688	289.623	289.623	0,0	100,0	258.543
Precatórios dos Tribunais Regionais Federais	1.292.208	1.274.279	1.214.351	1.214.351	0,2	95,3	1.214.025
Justiça Militar	203.835	214.130	208.651	208.651	0,0	97,4	200.756
Tribunal Superior Eleitoral	1.055.717	791.320	756.704	756.704	0,1	95,6	646.997
Tribunal Regional Eleitoral do Acre	16.095	18.638	18.218	18.218	0,0	97,7	17.514
Tribunal Regional Eleitoral de Alagoas	35.792	40.894	40.153	40.153	0,0	98,2	38.758
Tribunal Regional Eleitoral do Amazonas	39.171	45.181	44.401	44.401	0,0	98,3	42.637
Tribunal Regional Eleitoral da Bahia	98.550	126.533	123.085	123.085	0,0	97,3	118.367
Tribunal Regional Eleitoral do Ceará	67.282	82.822	81.314	81.314	0,0	98,2	79.514
Tribunal Regional Eleitoral do Distrito Federal	45.193	50.569	50.568	50.568	0,0	100,0	46.646
Tribunal Regional Eleitoral do Espírito Santo	32.617	38.944	38.050	38.050	0,0	97,7	34.935
Tribunal Regional Eleitoral de Goiás	46.816	64.727	64.021	64.021	0,0	98,9	61.011
Tribunal Regional Eleitoral do Maranhão	50.344	60.249	59.865	59.865	0,0	99,4	56.883
Tribunal Regional Eleitoral de Mato Grosso	36.102	47.185	46.792	46.792	0,0	99,2	43.821
Tribunal Regional Eleitoral de Mato G. do Sul	32.403	36.333	36.063	36.063	0,0	99,3	34.643
Tribunal Regional Eleitoral de Minas Gerais	161.965	202.827	199.800	199.800	0,0	98,5	184.596
Tribunal Regional Eleitoral do Pará	45.568	63.125	62.777	62.777	0,0	99,4	59.393
Tribunal Regional Eleitoral da Paraíba	46.432	58.660	57.454	57.454	0,0	97,9	54.192
Tribunal Regional Eleitoral do Paraná	82.988	95.479	95.290	95.290	0,0	99,8	88.059
Tribunal Regional Eleitoral de Pernambuco	87.220	102.249	101.560	101.560	0,0	99,3	97.148

FONTE: SIAFI - STN/CCONT/GEINC

Continua (1/19)



TABELA 11 - DEMONSTRATIVO DAS DESPESAS DA UNIÃO POR UNIDADE ORÇAMENTÁRIA

ORÇAMENTOS FISCAL E DA SEGURIDADE SOCIAL

JANEIRO A DEZEMBRO DE 2006

Continuação

UNIDADE ORÇAMENTÁRIA (Despesas Exceto Intra-Orçamentárias)	DOTAÇÃO INICIAL (a)	DOTAÇÃO ATUALIZADA (b)	DESPESA EMPENHADA (c)	DESPESA LIQUIDADADA			VALORES PAGOS (e)
				Valor (d)	% (d/total d)	% (d/b)	
Tribunal Regional Eleitoral do Piauí	50.519	57.041	56.980	56.980	0,0	99,9	56.087
Tribunal Regional Eleitoral do Rio de Janeiro	185.714	215.709	215.589	215.589	0,0	99,9	208.959
Tribunal Regional Eleitoral do Rio G.do Norte	44.253	55.925	55.654	55.654	0,0	99,5	52.724
Tribunal Regional Eleitoral do Rio G. do Sul	80.577	105.700	103.507	103.507	0,0	97,9	101.413
Tribunal Regional Eleitoral de Rondônia	25.563	27.006	26.458	26.458	0,0	98,0	24.936
Tribunal Regional Eleitoral de Santa Catarina	56.853	78.937	77.357	77.357	0,0	98,0	71.224
Tribunal Regional Eleitoral de São Paulo	220.326	259.527	256.728	256.728	0,0	98,9	233.566
Tribunal Regional Eleitoral de Sergipe	28.674	33.622	33.172	33.172	0,0	98,7	32.432
Tribunal Regional Eleitoral de Tocantins	26.785	32.612	31.583	31.583	0,0	96,8	29.460
Tribunal Regional Eleitoral de Roraima	14.508	17.289	16.956	16.956	0,0	98,1	16.361
Tribunal Regional Eleitoral do Amapá	16.815	17.333	15.629	15.629	0,0	90,2	14.025
Fundo Partidário	130.234	148.577	148.577	148.577	0,0	100,0	148.312
Tribunal Superior do Trabalho	533.782	477.916	469.120	469.120	0,1	98,2	413.327
Tribunal Regional do Trabalho da 1ª Região	710.905	748.358	743.655	743.655	0,1	99,4	729.701
Tribunal Regional do Trabalho da 2ª Região	722.559	809.106	802.220	802.220	0,1	99,1	779.109
Tribunal Regional do Trabalho da 3ª Região	640.929	707.497	702.922	702.922	0,1	99,4	668.909
Tribunal Regional do Trabalho da 4ª Região	537.079	578.374	575.947	575.947	0,1	99,6	555.856
Tribunal Regional do Trabalho da 5ª Região	389.437	420.861	420.590	420.590	0,1	99,9	403.011
Tribunal Regional do Trabalho da 6ª Região	292.215	324.106	323.300	323.300	0,0	99,8	319.576
Tribunal Regional do Trabalho da 7ª Região	140.326	150.142	149.891	149.891	0,0	99,8	144.733
Tribunal Regional do Trabalho da 8ª Região	210.037	227.599	225.357	225.357	0,0	99,0	217.406
Tribunal Regional do Trabalho da 9ª Região	300.359	342.208	340.459	340.459	0,0	99,5	323.040
Tribunal Regional do Trabalho da 10ª Região	215.487	242.170	241.259	241.259	0,0	99,6	229.401
Tribunal Regional do Trabalho da 11ª Região	171.495	186.099	185.165	185.165	0,0	99,5	181.813
Tribunal Regional do Trabalho da 12ª Região	250.421	281.460	280.808	280.808	0,0	99,8	270.502
Tribunal Regional do Trabalho da 13ª Região	151.247	169.395	168.257	168.257	0,0	99,3	164.391
Tribunal Regional do Trabalho da 14ª Região	118.570	135.436	135.225	135.225	0,0	99,8	126.157
Tribunal Regional do Trabalho da 15ª Região	513.067	556.091	555.955	555.955	0,1	100,0	544.187
Tribunal Regional do Trabalho da 16ª Região	69.538	78.381	77.468	77.468	0,0	98,8	71.839
Tribunal Regional do Trabalho da 17ª Região	93.234	106.815	105.743	105.743	0,0	99,0	102.675
Tribunal Regional do Trabalho da 18ª Região	120.064	131.807	131.803	131.803	0,0	100,0	127.688
Tribunal Regional do Trabalho da 19ª Região	71.673	82.333	82.135	82.135	0,0	99,8	78.340
Tribunal Regional do Trabalho da 20ª Região	75.031	86.266	86.241	86.241	0,0	100,0	83.503
Tribunal Regional do Trabalho da 21ª Região	85.956	93.100	92.951	92.951	0,0	99,8	90.427
Tribunal Regional do Trabalho da 22ª Região	48.301	57.407	56.804	56.804	0,0	98,9	51.761
Tribunal Regional do Trabalho da 23ª Região	88.294	105.962	105.812	105.812	0,0	99,9	100.452
Tribunal Regional do Trabalho da 24ª Região	81.864	89.767	85.085	85.085	0,0	94,8	83.717
Precatórios dos Tribunais Regionais do Trabalho	505.898	494.759	492.208	492.208	0,1	99,5	472.326

FONTE: SIAFI - STN/CCONT/GEINC

Continua (2/19)



TABELA 11 - DEMONSTRATIVO DAS DESPESAS DA UNIÃO POR UNIDADE ORÇAMENTÁRIA
ORÇAMENTOS FISCAL E DA SEGURIDADE SOCIAL
JANEIRO A DEZEMBRO DE 2006

Continuação

UNIDADE ORÇAMENTÁRIA (Despesas Exceto Intra-Orçamentárias)	DOTAÇÃO INICIAL (a)	DOTAÇÃO ATUALIZADA (b)	DESPESA EMPENHADA (c)	DESPESA LIQUIDADADA			VALORES PAGOS (e)
				Valor (d)	% (d/total d)	% (d/b)	
Tribunal de Justiça do Distrito Federal	846.663	923.647	918.505	918.505	0,1	99,4	856.701
Justiça da Infância e da Juventude	2.511	2.817	2.809	2.809	0,0	99,7	1.929
Gabinete da Presidência da República	734.207	759.276	589.738	589.738	0,1	77,7	534.765
Gabinete da Vice-Presidência da República	4.687	5.209	4.974	4.974	0,0	95,5	4.963
Advocacia-Geral da União	371.474	418.558	393.116	393.116	0,0	93,9	374.121
Agência Brasileira de Inteligência - ABIN	157.041	176.688	175.452	175.452	0,0	99,3	170.977
Arquivo Nacional	20.575	28.914	26.675	26.675	0,0	92,3	24.562
Secretaria Especial de Políticas para Mulheres	24.337	26.617	18.535	18.535	0,0	69,6	17.055
Secretaria Especial de Aquicultura e Pesca	111.460	128.209	93.280	93.280	0,0	72,8	75.263
Controladoria-Geral da União	197.627	280.272	276.565	276.565	0,0	98,7	271.837
Secretaria Esp. Pol. Prom. da Igualdade Racial	32.344	32.526	18.615	18.615	0,0	57,2	18.102
Procuradoria Geral Federal - PGF	535.805	546.471	544.594	544.594	0,1	99,7	544.346
Subsecretaria de Direitos Humanos	65.666	71.323	55.147	55.147	0,0	77,3	51.363
Instituto Nacional de Tecnologia da Informação - ITI	11.947	18.319	10.974	10.974	0,0	59,9	9.166
Empresa Brasileira de Comunicação S/A	116.975	103.250	96.595	96.595	0,0	93,6	91.739
Fundo Nacional Antidrogas - FUNAD	16.486	16.486	10.204	10.204	0,0	61,9	6.961
Fundo de Imprensa Nacional	222.090	240.290	167.431	167.431	0,0	69,7	150.985
Fundo Nacional para a Criança e o Adolescente - FNCA	50.838	50.838	23.586	23.586	0,0	46,4	22.956
Ministério da Agricultura, do Abastecimento e da Reforma Agrária	1.995.325	2.215.585	2.006.719	2.006.719	0,3	90,6	1.690.998
Empresa Brasileira de Pesquisa Agropecuária	1.005.280	1.061.560	1.037.295	1.037.013	0,1	97,7	997.463
Companhia Nacional de Abastecimento	2.509.326	2.543.561	1.206.388	1.206.388	0,2	47,4	1.168.477
Fundo de Defesa da Economia Cafeeira	41.253	26.473	24.823	24.823	0,0	93,8	20.917
Ministério da Ciência e Tecnologia	1.068.931	1.139.053	976.711	976.711	0,1	85,7	783.608
Conselho Nacional de Desenvolvimento Científico e Tecnológico	818.581	869.657	880.085	880.085	0,1	101,2	792.494
Comissão Nacional de Energia Nuclear - CNEN	344.163	374.948	369.570	369.570	0,0	98,6	329.160
Agência Espacial Brasileira - AEB	222.517	238.664	218.297	218.297	0,0	91,5	120.656
Indústrias Nucleares do Brasil S/A - INB	361.586	381.558	359.349	359.349	0,0	94,2	314.002
Nuclebrás Equipamentos Pesados S/A - NUCLEP	81.051	92.719	92.700	92.700	0,0	100,0	85.466
Fundo Nacional de Desenvolvimento Científico e Tecnológico	2.045.231	1.968.231	1.055.640	1.055.640	0,1	53,6	593.173
Ministério da Fazenda	4.036.654	4.605.680	4.469.517	4.469.517	0,6	97,0	4.444.749
Receita Federal do Brasil	3.316.210	3.772.082	3.721.810	3.721.810	0,5	98,7	3.412.259
Procuradoria Geral da Fazenda Nacional	267.573	248.329	239.663	239.663	0,0	96,5	218.773
Banco Central do Brasil	1.061.019	1.267.639	1.346.856	1.346.856	0,2	106,2	1.320.423
Comissão de Valores Mobiliários	84.531	90.891	79.575	79.575	0,0	87,5	76.629
Superintendência de Seguros Privados	119.083	125.918	76.218	76.218	0,0	60,5	72.379
Fundo de Compensação e Variações Salariais	347.553	581.770	581.770	581.770	0,1	100,0	135.011
Fundo de Estabilidade do Seguro Rural	42.686	42.686	1.231	1.231	0,0	2,9	1.230
Fundo Especial de Treinamento e Desenvolvimento	26.039	26.039	19.144	19.144	0,0	73,5	18.274

FONTE: SIAFI - STN/CCONT/GEINC

Continua (3/19)



TABELA 11 - DEMONSTRATIVO DAS DESPESAS DA UNIÃO POR UNIDADE ORÇAMENTÁRIA
ORÇAMENTOS FISCAL E DA SEGURIDADE SOCIAL
JANEIRO A DEZEMBRO DE 2006

Continuação

UNIDADE ORÇAMENTÁRIA (Despesas Exceto Intra-Orçamentárias)	DOTAÇÃO INICIAL (a)	DOTAÇÃO ATUALIZADA (b)	DESPESA EMPENHADA (c)	DESPESA LIQUIDADADA			VALORES PAGOS (e)
				Valor (d)	% (d/total d)	% (d/b)	
Fundo de Garantia à Exportação - FGE	266.862	275.191	16.813	16.813	0,0	6,1	16.078
Ministério da Educação e do Desporto	1.419.408	1.590.096	1.229.603	1.229.603	0,2	77,3	857.685
Instituto Nacional de Educação de Surdos	36.915	39.444	36.975	36.975	0,0	93,7	35.174
Instituto Benjamim Constant	29.000	31.608	31.002	31.002	0,0	98,1	28.131
Colégio Pedro II	165.524	183.905	180.044	180.044	0,0	97,9	178.102
Centro Federal de Educação Tecnológica de Alagoas	41.664	46.309	46.106	46.106	0,0	99,6	44.388
Centro Federal de Educação Tecnológica Amazonas	34.977	38.405	32.855	32.855	0,0	85,5	32.707
Centro Federal de Educação Tecnológica de Campos	50.790	55.864	55.707	55.707	0,0	99,7	53.722
Escola Técnica Federal do Ceará	44.360	48.269	47.954	47.954	0,0	99,3	44.946
Centro Federal de Educação Tecnológica do Espírito Santo	48.088	56.649	54.867	54.867	0,0	96,9	48.718
Centro Federal de Educação Tecnológica de Goiás	38.918	45.158	44.855	44.855	0,0	99,3	42.454
Escola Técnica Federal de Mato Grosso	25.123	28.478	28.132	28.132	0,0	98,8	26.210
Escola Técnica Federal de Ouro Preto	18.394	21.026	20.904	20.904	0,0	99,4	20.004
Centro Federal de Educação Tecnológica do Pará	47.931	51.410	50.466	50.466	0,0	98,2	48.163
Centro Federal de Educação Tecnológica da Paraíba	49.020	54.089	53.480	53.480	0,0	98,9	53.139
Centro Federal de Educação Tecnológica de Pelotas	43.577	49.428	48.836	48.836	0,0	98,8	47.159
Centro Federal de Educação Tecnológica de Pernambuco	52.618	59.659	58.847	58.847	0,0	98,6	55.830
Escola Técnica Federal do Piauí	29.827	32.802	32.443	32.443	0,0	98,9	31.519
Centro Federal de Educação Tecnológica de Química - Nilop.-RJ	36.210	40.476	39.972	39.972	0,0	98,8	38.425
Escola Técnica Federal do Rio Grande do Norte	49.250	57.113	56.810	56.810	0,0	99,5	55.788
Centro Federal de Educação Tecnológica de Santa Catarina	42.149	48.258	47.925	47.925	0,0	99,3	45.920
Centro Federal de Educação Tecnológica de São Paulo	34.881	40.494	42.055	42.055	0,0	103,9	39.354
Escola Técnica Federal de Sergipe	23.480	25.945	28.004	28.004	0,0	107,9	26.799
Escola Técnica Federal de Roraima	11.998	13.120	14.225	14.225	0,0	108,4	12.567
Escola Técnica Federal de Palmas	8.704	9.153	8.840	8.840	0,0	96,6	7.683
Fundação Universidade Federal Vale São Francisco	22.007	24.435	24.015	24.015	0,0	98,3	14.232
Universidade Federal de Alagoas	201.975	239.166	226.665	226.665	0,0	94,8	220.870
Universidade Federal da Bahia	437.841	499.989	488.290	488.290	0,1	97,7	470.689
Universidade Federal do Ceará	435.298	516.734	508.143	508.143	0,1	98,3	502.337
Universidade Federal do Espírito Santo	216.375	250.787	242.890	242.890	0,0	96,9	233.019
Universidade Federal de Goiás	280.249	316.529	314.154	314.154	0,0	99,2	300.303
Universidade Federal Fluminense	497.478	594.327	586.619	586.619	0,1	98,7	575.769
Universidade Federal de Juiz de Fora	175.182	195.052	194.133	194.133	0,0	99,5	193.019
Universidade Federal de Minas Gerais	597.134	689.640	681.042	681.042	0,1	98,8	666.862
Universidade Federal do Pará	328.811	371.655	365.864	365.864	0,0	98,4	344.607
Universidade Federal da Paraíba	410.906	466.164	463.409	463.409	0,1	99,4	455.002
Universidade Federal do Paraná	433.302	491.021	478.155	478.155	0,1	97,4	463.702
Universidade Federal de Pernambuco	391.240	458.202	454.635	454.635	0,1	99,2	444.454

FONTE: SIAFI - STN/CCONT/GEINC

Continua (4/19)



TABELA 11 - DEMONSTRATIVO DAS DESPESAS DA UNIÃO POR UNIDADE ORÇAMENTÁRIA
ORÇAMENTOS FISCAL E DA SEGURIDADE SOCIAL
JANEIRO A DEZEMBRO DE 2006

Continuação

UNIDADE ORÇAMENTÁRIA (Despesas Exceto Intra-Orçamentárias)	DOTAÇÃO INICIAL (a)	DOTAÇÃO ATUALIZADA (b)	DESPESA EMPENHADA (c)	DESPESA LIQUIDADADA			VALORES PAGOS (e)
				Valor (d)	% (d/total d)	% (d/b)	
Universidade Federal do Rio Grande do Norte	371.838	429.779	426.314	426.314	0,1	99,2	421.057
Universidade Federal do Rio Grande do Sul	473.731	534.617	571.723	571.723	0,1	106,9	568.392
Universidade Federal do Rio de Janeiro	1.047.251	1.263.447	1.259.438	1.259.438	0,2	99,7	1.255.856
Universidade Federal de Santa Catarina	426.524	484.774	471.856	471.856	0,1	97,3	458.700
Universidade Federal de Santa Maria	327.798	364.273	359.158	359.158	0,0	98,6	350.938
Universidade Federal Rural de Pernambuco	120.234	140.860	139.897	139.897	0,0	99,3	133.543
Universidade Federal Rural do Rio de Janeiro	149.870	168.418	165.731	165.731	0,0	98,4	160.373
Universidade Federal de Roraima	40.477	43.284	37.441	37.441	0,0	86,5	33.640
Fundação Universidade Federal do Tocantins	54.583	55.737	49.402	49.402	0,0	88,6	42.618
Universidade Federal de Campina Grande	105.707	144.673	162.176	162.176	0,0	112,1	157.933
Universidade Federal Rural da Amazônia	42.142	47.181	46.816	46.816	0,0	99,2	45.951
Faculdade de Medicina do Triângulo Mineiro	77.848	87.303	83.387	83.387	0,0	95,5	82.452
Faculdades Federais Integradas de Diamantina	16.726	20.509	20.211	20.211	0,0	98,5	19.051
Centro Federal de Educação Tecnológica Celso S. da Fonseca	76.357	83.584	82.528	82.528	0,0	98,7	78.632
Centro Federal de Educação Tecnológica de Minas Gerais	81.904	94.901	82.916	82.916	0,0	87,4	80.104
Centro Federal de Educação Tecnológica do Paraná	124.204	137.693	135.338	135.338	0,0	98,3	131.596
Escola de Farmácia e Odontologia de Alfenas	23.562	27.888	29.661	29.661	0,0	106,4	27.032
Escola Federal de Engenharia de Itajubá - MG	44.623	44.132	40.904	40.904	0,0	92,7	38.848
Escola Paulista de Medicina	329.392	363.245	353.044	353.044	0,0	97,2	342.735
Escola Superior de Agricultura de Lavras	54.475	61.842	68.631	68.631	0,0	111,0	66.682
Escola Superior de Agricultura de Mossoró	35.401	42.881	42.096	42.096	0,0	98,2	41.217
Centro Federal de Educação Tecnológica do Maranhão	44.443	48.272	48.091	48.091	0,0	99,6	46.131
Fundação Universidade Federal de Rondônia	50.323	57.232	55.586	55.586	0,0	97,1	53.458
Fundação Universidade do Rio de Janeiro	125.004	139.335	137.017	137.017	0,0	98,3	135.919
Fundação Universidade do Amazonas	148.341	187.527	180.807	180.807	0,0	96,4	165.281
Fundação Universidade de Brasília	529.611	577.226	548.928	548.928	0,1	95,1	500.420
Fundação Universidade do Maranhão	192.858	227.360	217.597	217.597	0,0	95,7	211.019
Fundação Universidade do Rio Grande - RS	129.396	140.819	140.363	140.363	0,0	99,7	137.033
Fundação Universidade Federal de Uberlândia	281.461	319.135	307.934	307.934	0,0	96,5	298.450
Fundação Universidade Federal do Acre	87.514	107.289	103.061	103.061	0,0	96,1	98.414
Fundação Universidade Federal de Mato Grosso	188.191	230.822	221.977	221.977	0,0	96,2	214.439
Fundação Universidade Federal de Ouro Preto	70.524	76.988	85.274	85.274	0,0	110,8	82.001
Fundação Universidade Federal de Pelotas	179.793	197.079	194.977	194.977	0,0	98,9	189.895
Fundação Universidade Federal do Piauí	138.920	158.911	172.826	172.826	0,0	108,8	166.923
Fundação Universidade Federal de São Carlos	126.289	139.943	139.244	139.244	0,0	99,5	125.749
Fundação Universidade Federal de Sergipe	124.834	140.202	137.916	137.916	0,0	98,4	129.570
Fundação Universidade Federal de Viçosa	209.514	238.670	234.705	234.705	0,0	98,3	228.453
Fundação Universidade Federal de Mato Grosso do Sul	181.745	195.477	191.434	191.434	0,0	97,9	185.562

FONTE: SIAFI - STN/CCONT/GEINC

Continua (5/19)



TABELA 11 - DEMONSTRATIVO DAS DESPESAS DA UNIÃO POR UNIDADE ORÇAMENTÁRIA
ORÇAMENTOS FISCAL E DA SEGURIDADE SOCIAL
JANEIRO A DEZEMBRO DE 2006

Continuação

UNIDADE ORÇAMENTÁRIA (Despesas Exceto Intra-Orçamentárias)	DOTAÇÃO INICIAL (a)	DOTAÇÃO ATUALIZADA (b)	DESPESA EMPENHADA (c)	DESPESA LIQUIDADADA			VALORES PAGOS (e)
				Valor (d)	% (d/total d)	% (d/b)	
Fundação Fac. Fed. de Ciências Médicas de Porto Alegre	18.301	21.399	20.200	20.200	0,0	94,4	19.202
Fundação de Ensino Superior de São João Del Rei	30.776	34.962	34.769	34.769	0,0	99,4	33.613
Fundação Universidade Federal do Amapá	17.236	20.561	20.650	20.650	0,0	100,4	18.228
Inep - Instituto Nacional de Estudos e Pesquisas Educacionais	182.707	177.501	156.470	156.470	0,0	88,2	132.737
Fund. Coord. de Aperf. de Pessoal Nível Superior	722.557	742.606	731.391	731.391	0,1	98,5	653.683
Fundação Joaquim Nabuco	46.337	50.824	48.262	48.262	0,0	95,0	45.451
Hospital de Clínicas de Porto Alegre	215.468	232.182	213.283	213.283	0,0	91,9	208.820
Fundo Nacional de Desenvolvimento da Educação	4.616.154	5.526.073	5.348.354	5.348.354	0,7	96,8	4.161.496
Centro Federal de Educação Tecnológica da Bahia	53.453	58.515	57.845	57.845	0,0	98,9	55.839
Escola Agrotécnica Federal de Alegre	15.997	17.027	16.484	16.484	0,0	96,8	16.126
Escola Agrotécnica Federal de Alegrete	6.254	6.418	6.408	6.408	0,0	99,8	5.989
Escola Agrotécnica Federal de Araguatins	5.789	7.590	7.335	7.335	0,0	96,6	6.804
Escola Agrotécnica Federal de Bambui	10.302	11.967	11.247	11.247	0,0	94,0	11.115
Escola Agrotécnica Federal de Barbacena	16.357	20.593	20.339	20.339	0,0	98,8	19.835
Escola Agrotécnica Federal de Barreiros	8.739	9.607	9.496	9.496	0,0	98,8	9.367
Escola Agrotécnica Federal de Belo Jardim	7.684	8.190	8.667	8.667	0,0	105,8	8.352
Centro Federal de Educação Tec. de Bento Gonçalves	9.523	10.525	10.471	10.471	0,0	99,5	10.133
Escola Agrotécnica Federal de Cáceres	5.648	6.091	6.076	6.076	0,0	99,8	5.725
Escola Agrotécnica Federal de Castanhal	8.957	9.729	9.504	9.504	0,0	97,7	9.100
Escola Agrotécnica Federal de Catu	8.152	8.870	8.754	8.754	0,0	98,7	8.453
Escola Agrotécnica Federal de Colatina	9.160	9.924	9.778	9.778	0,0	98,5	9.610
Escola Agrotécnica Federal de Concórdia	7.035	7.544	7.484	7.484	0,0	99,2	7.065
Escola Agrotécnica Federal de Crato	9.907	10.347	10.152	10.152	0,0	98,1	9.917
Escola Agrotécnica Federal de Cuiabá	9.000	9.609	9.202	9.202	0,0	95,8	8.792
Escola Agrotécnica Federal de Iguatu	9.858	12.398	12.130	12.130	0,0	97,8	12.044
Escola Agrotécnica Federal de Inconfidentes	10.808	11.499	11.323	11.323	0,0	98,5	10.982
Centro Federal de Educação Tecnológica de Januária	7.916	8.660	8.561	8.561	0,0	98,9	8.447
Escola Agrotécnica Federal de Machado	10.389	11.171	11.046	11.046	0,0	98,9	10.925
Escola Agrotécnica Federal de Manaus	8.218	9.029	8.741	8.741	0,0	96,8	8.673
Escola Agrotécnica Federal de Muzambinho	10.542	11.364	11.125	11.125	0,0	97,9	10.288
Centro Federal de Educação Tecnológica de Petrolina	10.760	12.995	12.475	12.475	0,0	96,0	12.243
Escola Agrotécnica Federal de Rio Pomba	11.248	12.668	12.351	12.351	0,0	97,5	12.120
Escola Agrotécnica Federal de Rio Verde	7.549	9.285	9.461	9.461	0,0	101,9	9.077
Escola Agrotécnica Federal de Salinas	8.484	9.436	9.022	9.022	0,0	95,6	8.758
Escola Agrotécnica Federal de Santa Teresa	12.147	13.403	13.074	13.074	0,0	97,5	12.848
Escola Agrotécnica Federal de São Cristóvão	10.656	11.974	11.747	11.747	0,0	98,1	11.567
Escola Agrotécnica Federal de São João Evangelista	8.002	8.936	8.840	8.840	0,0	98,9	8.593
Escola Agrotécnica Federal de São Luís	7.307	8.471	9.205	9.205	0,0	108,7	8.864

FONTE: SIAFI - STN/CCONT/GEINC

Continua (6/19)



TABELA 11 - DEMONSTRATIVO DAS DESPESAS DA UNIÃO POR UNIDADE ORÇAMENTÁRIA
ORÇAMENTOS FISCAL E DA SEGURIDADE SOCIAL
JANEIRO A DEZEMBRO DE 2006

Continuação

UNIDADE ORÇAMENTÁRIA (Despesas Exceto Intra-Orçamentárias)	DOTAÇÃO INICIAL (a)	DOTAÇÃO ATUALIZADA (b)	DESPESA EMPENHADA (c)	DESPESA LIQUIDADADA			VALORES PAGOS (e)
				Valor (d)	% (d/total d)	% (d/b)	
Centro Federal de Educação Tecnológica de São Vicente do Sul	7.639	9.219	9.192	9.192	0,0	99,7	8.782
Escola Agrotécnica Federal de Satuba	10.782	11.889	11.824	11.824	0,0	99,5	11.495
Escola Agrotécnica Federal de Sertão	8.899	10.956	10.843	10.843	0,0	99,0	10.429
Escola Agrotécnica Federal de Sousa	6.701	7.722	7.409	7.409	0,0	95,9	7.040
Centro Federal de Educação Tecnológica de Uberaba	10.601	12.581	12.506	12.506	0,0	99,4	12.066
Escola Agrotécnica Federal de Uberlândia	9.282	11.456	10.960	10.960	0,0	95,7	10.546
Centro Federal de Educação Tecnológica de Urutai	9.681	10.898	10.704	10.704	0,0	98,2	10.291
Escola Agrotécnica Federal de V. de S. Antônio	8.327	8.945	8.831	8.831	0,0	98,7	8.246
Escola Agrotécnica Federal de S. G. Cachoeira	4.245	4.513	4.770	4.770	0,0	105,7	4.402
Escola Agrotécnica Federal de Sombrio	6.443	7.638	7.292	7.292	0,0	95,5	6.822
Escola Agrotécnica Federal de Ceres	4.847	6.066	6.592	6.592	0,0	108,7	5.959
Escola Agrotécnica Federal de Colorado do Oeste	5.446	6.036	5.946	5.946	0,0	98,5	5.465
Escola Agrotécnica Federal de Codó	3.520	3.616	3.860	3.860	0,0	106,7	3.599
Escola Agrotécnica Federal de Guanambi	4.069	4.301	4.579	4.579	0,0	106,5	4.443
Escola Agrotécnica Federal de Rio do Sul	5.521	6.344	6.244	6.244	0,0	98,4	6.102
Escola Agrotécnica Federal de Santa Inês	4.149	4.354	4.266	4.266	0,0	98,0	4.174
Escola Agrotécnica Federal de Senhor do Bonfim	4.272	4.501	4.348	4.348	0,0	96,6	4.235
Fundação Universidade Federal da Grande Dourados	9.709	17.659	15.949	15.949	0,0	90,3	7.729
Universidade Federal do Recôncavo da Bahia	11.063	15.999	15.514	15.514	0,0	97,0	6.806
Fundação Universidade Federal do ABC	48.130	50.236	35.694	35.694	0,0	71,1	2.437
Ministério do Desenvolvimento, Indústria e Comércio	168.344	162.856	123.957	123.957	0,0	76,1	112.410
Instituto Nacional de Metrologia, Normalização e Qualidade Industrial	301.580	332.245	325.380	325.380	0,0	97,9	306.224
Instituto Nacional da Propriedade Industrial	110.222	139.555	116.178	116.178	0,0	83,2	107.092
Superintendência da Zona Franca de Manaus	317.342	374.516	153.665	153.665	0,0	41,0	136.540
Fundo de Gar. para Promoção da Competitividade - FGPC	72.391	72.391	20.006	20.006	0,0	27,6	19.826
Ministério da Justiça	192.974	204.954	187.988	187.988	0,0	91,7	174.011
Departamento de Polícia Rodoviária Federal	1.310.932	1.601.814	1.549.952	1.549.952	0,2	96,8	1.490.839
Departamento de Polícia Federal	2.100.577	2.385.101	2.325.573	2.325.573	0,3	97,5	2.269.645
Defensoria Pública da União	54.297	46.907	42.474	42.474	0,0	90,5	37.761
Fundação Nacional do Índio	211.521	237.871	218.342	218.342	0,0	91,8	198.920
Conselho Administrativo de Defesa Econômica	9.990	12.370	8.469	8.469	0,0	68,5	8.209
Fundo de Defesa dos Direitos Difusos	4.369	5.444	3.011	3.011	0,0	55,3	2.285
Fundo Penitenciário Nacional - FUNPEN	175.200	363.962	303.201	303.201	0,0	83,3	119.367
Fundo para Apar. e Operac. Atividade-Fim da Polícia Federal	353.343	382.091	255.321	255.321	0,0	66,8	151.471
Fundo Nacional de Segurança Pública - FNSP	329.445	466.039	338.649	338.649	0,0	72,7	126.528
Ministério de Minas e Energia	879.232	711.936	183.619	183.619	0,0	25,8	162.880
Companhia de Pesquisa de Recursos Minerais	168.481	165.429	154.906	154.906	0,0	93,6	147.747
Departamento Nacional de Produção Mineral	640.201	633.800	92.727	92.727	0,0	14,6	89.014

FONTE: SIAFI - STN/CCONT/GEINC

Continua (7/19)



TABELA 11 - DEMONSTRATIVO DAS DESPESAS DA UNIÃO POR UNIDADE ORÇAMENTÁRIA
ORÇAMENTOS FISCAL E DA SEGURIDADE SOCIAL
JANEIRO A DEZEMBRO DE 2006

Continuação

UNIDADE ORÇAMENTÁRIA (Despesas Exceto Intra-Orçamentárias)	DOTAÇÃO INICIAL (a)	DOTAÇÃO ATUALIZADA (b)	DESPESA EMPENHADA (c)	DESPESA LIQUIDADADA			VALORES PAGOS (e)
				Valor (d)	% (d/total d)	% (d/b)	
Agência Nacional do Petróleo - ANP	2.493.130	2.531.907	212.984	212.984	0,0	8,4	165.786
Agência Nacional de Energia Elétrica - ANEEL	269.413	272.619	98.335	98.335	0,0	36,1	86.439
Ministério da Previdência Social	415.592	321.008	223.398	223.398	0,0	69,6	192.748
Instituto Nacional do Seguro Social	6.659.643	8.089.810	7.859.417	7.859.417	1,0	97,2	7.611.399
Fundo do Regime Geral de Previdência Social	159.791.354	166.520.527	166.314.315	166.314.315	20,8	99,9	166.047.356
Ministério Público Federal	1.254.543	1.165.908	1.131.329	1.131.329	0,1	97,0	1.050.099
Ministério Público Militar	91.571	101.535	101.511	101.511	0,0	100,0	96.148
Ministério Público do Distrito Federal e dos Territórios	236.317	275.854	268.289	268.289	0,0	97,3	262.000
Ministério Público do Trabalho	493.270	546.824	518.509	518.509	0,1	94,8	478.004
Escola Superior do Ministério Público da União	4.769	4.769	4.741	4.741	0,0	99,4	3.080
Conselho Nacional do Ministério Público	9.690	9.330	3.144	3.144	0,0	33,7	915
Ministério das Relações Exteriores	1.532.835	1.581.519	1.477.085	1.477.085	0,2	93,4	1.443.197
Fundação Alexandre de Gusmão	4.975	5.213	4.937	4.937	0,0	94,7	4.376
Fundação Oswaldo Cruz	620.392	709.956	667.681	667.681	0,1	94,0	605.327
Hospital Cristo Redentor S/A	65.296	72.456	71.293	71.293	0,0	98,4	69.210
Hospital Femina S/A	33.228	39.558	38.876	38.876	0,0	98,3	38.007
Hospital Nossa Senhora da Conceição S/A	253.746	258.375	253.058	253.058	0,0	97,9	242.579
Fundação Nacional de Saúde	3.800.437	3.787.484	3.631.272	3.631.272	0,5	95,9	2.633.658
Agência Nacional de Vigilância Sanitária	351.117	327.920	318.519	318.519	0,0	97,1	260.738
Agência Nacional de Saúde Suplementar	101.281	98.240	95.028	95.028	0,0	96,7	87.323
Fundo Nacional de Saúde	38.295.091	40.038.535	38.390.979	38.390.979	4,8	95,9	35.181.395
Ministério do Trabalho	4.227.200	4.569.916	4.503.662	4.503.662	0,6	98,6	4.063.928
Fund. Jorge Duprat Fig. de Segurança e Medicina do Trabalho	41.413	46.282	44.143	44.143	0,0	95,4	40.913
Fundo de Amparo ao Trabalhador	28.502.286	30.274.776	23.212.376	23.212.376	2,9	76,7	22.905.140
Ministério dos Transportes	1.954.028	2.011.429	1.948.137	1.948.137	0,2	96,9	1.881.605
Companhia de Navegação do São Francisco	964	11.620	5.941	5.941	0,0	51,1	4.202
Valec - Engenharia, Construções e Ferrovias S/A	134.219	288.296	283.249	283.249	0,0	98,2	172.191
Agência Nacional de Transportes Terrestres - ANTT	131.254	126.145	93.360	93.360	0,0	74,0	80.174
Agência Nacional de Transportes Aquaviários - ANTAQ	53.004	48.136	31.063	31.063	0,0	64,5	28.027
Departamento Nacional de Infra Estrutura de Transportes - DNIT	5.673.230	6.933.661	5.491.827	5.491.827	0,7	79,2	2.548.683
Fundo da Marinha Mercante	169.123	169.123	105.555	105.555	0,0	62,4	68.554
Ministério das Comunicações	880.892	890.255	793.012	793.012	0,1	89,1	759.011
Agência Nacional de Telecomunicações	2.209.256	2.225.008	211.915	211.915	0,0	9,5	194.802
Fundo de Univers. dos Serv. de Telecomun. - FUST	666.311	657.111	0	0	0,0	0,0	0
Fundo para o Desenv. Tecnológico das Telecomunicações - FUNTTEL	205.407	244.407	78.034	78.034	0,0	31,9	77.952
Ministério da Cultura	175.789	195.757	166.278	166.278	0,0	84,9	110.803
Fundação Casa Rui Barbosa	16.457	17.699	16.713	16.713	0,0	94,4	15.683
Biblioteca Nacional	37.235	47.342	44.319	44.319	0,0	93,6	40.964

FONTE: SIAFI - STN/CCONT/GEINC

Continua (8/19)



TABELA 11 - DEMONSTRATIVO DAS DESPESAS DA UNIÃO POR UNIDADE ORÇAMENTÁRIA
ORÇAMENTOS FISCAL E DA SEGURIDADE SOCIAL
JANEIRO A DEZEMBRO DE 2006

Continuação

UNIDADE ORÇAMENTÁRIA (Despesas Exceto Intra-Orçamentárias)	DOTAÇÃO INICIAL (a)	DOTAÇÃO ATUALIZADA (b)	DESPESA EMPENHADA (c)	DESPESA LIQUIDADADA			VALORES PAGOS (e)
				Valor (d)	% (d/total d)	% (d/b)	
Fundação Cultural Palmares	14.101	14.619	11.759	11.759	0,0	80,4	10.250
Instituto do Patrimônio Histórico e Artístico Nacional	139.745	167.340	157.462	157.462	0,0	94,1	140.838
Fundação Nacional de Artes	71.663	79.890	65.325	65.325	0,0	81,8	47.079
Agência Nacional do Cinema - ANCINE	56.536	54.713	34.357	34.357	0,0	62,8	30.708
Fundo Nacional de Cultura	180.424	180.454	135.934	135.934	0,0	75,3	49.921
Ministério do Meio Ambiente	1.069.517	1.073.927	189.820	189.820	0,0	17,7	161.748
Instituto Brasileiro do Meio Ambiente e Recursos Naturais Renováveis	747.832	924.201	884.832	884.832	0,1	95,7	837.529
Companhia de Desenvolvimento de Barcarena	2.203	2.203	956	956	0,0	43,4	952
Agência Nacional de Águas - ANA	230.455	233.006	100.516	100.516	0,0	43,1	68.829
Instituto de Pesquisas Jardim Botânico do RJ	21.400	23.266	21.566	21.566	0,0	92,7	19.360
Fundo Nacional do Meio Ambiente	19.388	20.571	11.426	11.426	0,0	55,5	6.970
Ministério do Orçamento e Gestão	7.344.281	1.329.915	1.143.408	1.143.408	0,1	86,0	1.057.185
Instituto de Pesquisa Econômica Aplicada	148.126	159.504	153.692	153.692	0,0	96,4	152.573
Fundação Instituto Brasileiro de Geografia e Estatística	727.171	972.638	922.527	922.527	0,1	94,8	781.662
Escola Nacional da Administração Pública - ENAP	19.700	19.973	17.687	17.687	0,0	88,6	17.397
Ministério do Desenvolvimento Agrário	773.012	899.175	614.168	614.168	0,1	68,3	419.311
Instituto Nac. de Colonização e Reforma Agrária	2.212.239	2.781.041	2.601.179	2.601.179	0,3	93,5	2.305.292
Ministério do Esporte e Turismo	884.684	1.017.503	736.309	736.309	0,1	72,4	264.873
Ministério da Defesa	1.458.459	1.675.033	1.417.021	1.417.021	0,2	84,6	1.176.459
Comando da Aeronáutica	7.695.133	8.713.961	8.004.394	8.004.394	1,0	91,9	7.825.337
Comando do Exército	15.604.540	16.028.944	15.861.922	15.861.922	2,0	99,0	15.667.382
Comando da Marinha	8.613.571	9.079.707	7.822.195	7.822.195	1,0	86,2	7.782.705
Secretaria da Comissão Interministerial para os Recursos do Mar	21.442	31.442	21.212	21.212	0,0	67,5	21.072
Agência Nacional de Aviação Civil	(1.511)	85.389	77.233	77.233	0,0	90,4	62.648
Caixa de Financ. Imobiliário da Aeronáutica	13.300	12.981	8.174	8.174	0,0	63,0	8.153
Fundação Osório	5.933	6.627	6.812	6.812	0,0	102,8	6.614
Fundo do Ministério da Defesa	3.894	3.894	3.854	3.854	0,0	99,0	2.638
Fundo de Adm. do Hospital das Forças Armadas	79.027	94.599	86.587	86.587	0,0	91,5	77.037
Fundo do Serviço Militar	5.822	5.822	5.331	5.331	0,0	91,6	5.070
Fundo Aeronáutico	1.363.325	1.373.325	1.195.204	1.195.204	0,1	87,0	731.394
Fundo Aeroviário	73.100	73.100	25.813	25.813	0,0	35,3	25.629
Fundo do Exército	507.383	540.362	535.911	535.911	0,1	99,2	497.071
Fundo Naval	378.152	378.152	347.266	347.266	0,0	91,8	333.522
Fundo de Desenvolvimento do Ensino Profissional Marítimo	73.271	80.589	54.822	54.822	0,0	68,0	54.133
Ministério da Integração Nacional	1.640.305	1.872.708	966.315	966.315	0,1	51,6	390.447
Companhia de Desenv. do Vale do São Francisco	531.894	550.787	452.687	452.687	0,1	82,2	286.058
Departamento Nac. de Obras Contra as Secas	434.534	522.017	461.901	461.901	0,1	88,5	377.684
Agência de Desenvolvimento da Amazônia - ADA	43.814	44.110	29.050	29.050	0,0	65,9	9.437

FONTE: SIAFI - STN/CCONT/GEINC

Continua (9/19)



TABELA 11 - DEMONSTRATIVO DAS DESPESAS DA UNIÃO POR UNIDADE ORÇAMENTÁRIA
ORÇAMENTOS FISCAL E DA SEGURIDADE SOCIAL
JANEIRO A DEZEMBRO DE 2006

Continuação

UNIDADE ORÇAMENTÁRIA (Despesas Exceto Intra-Orçamentárias)	DOTAÇÃO INICIAL (a)	DOTAÇÃO ATUALIZADA (b)	DESPESA EMPENHADA (c)	DESPESA LIQUIDADADA			VALORES PAGOS (e)
				Valor (d)	% (d/total d)	% (d/b)	
Agência de Desenvolvimento do Nordeste - ADENE	13.730	14.785	11.806	11.806	0,0	79,9	9.829
Fundo Const. de Financiamento do Norte - FNO	929.319	945.328	945.328	945.328	0,1	100,0	824.256
Fundo Const. de Financiam.do Centro-Oeste - FCO	929.319	945.328	945.328	945.328	0,1	100,0	879.824
Fundo Const. de Financiamento do Nordeste - FNE	2.787.957	2.835.985	2.835.985	2.835.985	0,4	100,0	2.639.471
Ministério do Turismo	1.176.012	1.603.551	1.343.585	1.343.585	0,2	83,8	590.161
Instituto Brasileiro de Turismo	94.641	96.550	94.459	94.459	0,0	97,8	90.213
Ministério da Assistência e Promoção Social	9.162.147	9.646.747	8.920.021	8.920.020	1,1	92,5	8.787.899
Fundo Nacional de Assistência Social	12.117.136	12.946.914	12.631.140	12.631.140	1,6	97,6	12.495.759
Ministério das Cidades	2.248.799	2.508.085	1.444.867	1.444.867	0,2	57,6	293.762
Empresa de Trens Urbanos de Porto Alegre S/A	155.666	169.956	127.818	127.818	0,0	75,2	119.601
Companhia Brasileira de Trens Urbanos - CBTU	1.171.349	1.220.401	1.017.832	1.017.832	0,1	83,4	690.368
Fundo Nacional de Segurança e Educação do Trânsito	87.910	100.110	63.048	63.048	0,0	63,0	46.456
Fundo Nacional de Habitação de Interesse Social - FNHIS	185.155	1.069.137	1.022.035	1.022.035	0,1	95,6	68.482
Recursos sob Supervisão do MF - EFU	267.698.831	314.299.078	269.943.047	269.943.047	33,8	85,9	269.406.348
Recursos sob Supervisão do MF - Transf. MF	5.321.750	5.721.093	5.712.455	5.712.455	0,7	99,8	5.604.833
Recursos sob Supervisão do Mm - Transf. Estados DF e Municípios	12.046.971	12.080.404	12.079.919	12.079.919	1,5	100,0	10.752.726
Recursos sob Supervisão do MEC	4.309.860	4.309.860	4.308.770	4.308.770	0,5	100,0	3.492.163
Transf. Constitucionais - Recursos sob Sup. Ministério da Fazenda	73.246.257	74.467.680	74.467.680	74.467.680	9,3	100,0	69.118.096
Recursos sob Supervisão do Ministério do Esporte e Turismo	56.683	56.683	56.683	56.683	0,0	100,0	49.662
Fundo Constitucional do Distrito Federal - FCDF	5.254.095	5.254.095	5.253.232	5.253.232	0,7	100,0	5.188.777
Recursos sob Supervisão do MF - OOC/MF	9.207.553	11.615.250	8.881.019	8.881.019	1,1	76,5	4.631.797
Recursos sob Supervisão do Ministério da Fazenda	150.000	150.000	17.000	17.000	0,0	11,3	9.770
Recursos sob Super. da Sup. de Seguros Privados	1.112	1.112	859	859	0,0	77,2	859
Recursos sob supervisão da ANS	5.000	5.000	4.003	4.003	0,0	80,1	4.003
Recursos sob Supervisão do INCRA/MDA	938.096	938.096	871.389	871.389	0,1	92,9	464.345
Recursos sob Supervisão do Funcafé/MAPA	1.638.852	1.634.978	1.578.852	1.578.852	0,2	96,6	1.578.852
Recursos sob Supervisão do FIES	223.640	315.238	312.311	312.311	0,0	99,1	53.459
Recursos sob Supervisão do FND/MDIC	1.354.859	1.354.859	1.120.006	1.120.006	0,1	82,7	1.120.006
REC. sob Supervisão do Fundo da Marinha Mercante/MT	1.490.644	1.490.644	932.325	932.325	0,1	62,5	623.204
Recursos sob Supervisão do FUNTEL	38.350	38.350	14.418	14.418	0,0	37,6	14.418
Recursos sob Supervisão do Banco da Terra/MDA	427.178	427.178	427.178	427.178	0,1	100,0	35.373
Recursos sob Supervisão do Ministério da Integração Nacional	1.731.456	1.731.456	1.731.456	1.731.456	0,2	100,0	4.749
Recursos sob Supervisão do FUNGETUR/MTUR	28.489	28.489	28.479	28.479	0,0	100,0	0
Rec. sob Sup. do Fundo Nac. Des. Cient. e Tec. - FNDCT	38.904	38.904	38.904	38.904	0,0	100,0	38.904
Recursos s/ Supervisão do Fundo Nacional de Habit. de Interesse Social-F	450.000	450.000	144.932	144.932	0,0	32,2	0
Reserva de Contingência	10.881.590	7.478.386	0	0	0,0	0,0	0
TOTAL (Despesas Exceto Intra-Orçamentárias)	816.821.168	886.080.175	797.835.736	797.835.453	100,0	90,0	758.997.479

FONTE: SIAFI - STN/CCONT/GEINC

Continua (10/19)



TABELA 11 - DEMONSTRATIVO DAS DESPESAS DA UNIÃO POR UNIDADE ORÇAMENTÁRIA
ORÇAMENTOS FISCAL E DA SEGURIDADE SOCIAL
JANEIRO A DEZEMBRO DE 2006

Continuação

UNIDADE ORÇAMENTÁRIA (Despesas Intra-Orçamentárias)	DOTAÇÃO INICIAL (a)	DOTAÇÃO ATUALIZADA (b)	DESPESA EMPENHADA (c)	DESPESA LIQUIDADADA			VALORES PAGOS (e)
				Valor (d)	% (d/total d)	% (d/b)	
Câmara dos Deputados	250.461	267.461	266.415	266.415	2,9	99,6	243.151
Fundo Rotativo da Câmara dos Deputados	61	61	39	39	0,0	63,9	38
Senado Federal	202.867	222.867	222.867	222.867	2,5	100,0	221.806
Sec. Esp. de Informática do Senado Federal	139	139	135	135	0,0	97,1	120
Secretaria Espec. de Editoração e Publicação	110	110	22	22	0,0	20,0	19
Tribunal de Contas da União	70.374	78.689	78.689	78.689	0,9	100,0	78.574
Supremo Tribunal Federal	20.192	20.339	19.516	19.516	0,2	96,0	18.220
Conselho Nacional de Justiça	424	424	424	424	0,0	100,0	287
Superior Tribunal de Justiça	59.695	53.995	53.992	53.992	0,6	100,0	51.533
Justiça Federal de Primeiro Grau	395.872	383.771	378.246	378.246	4,2	98,6	375.026
Tribunal Regional Federal da 1ª Região	28.266	24.996	22.877	22.877	0,3	91,5	22.825
Tribunal Regional Federal da 2ª Região	19.862	21.862	20.864	20.864	0,2	95,4	20.799
Tribunal Regional Federal da 3ª Região	32.791	34.881	34.006	34.006	0,4	97,5	33.829
Tribunal Regional Federal da 4ª Região	21.765	23.945	22.170	22.170	0,2	92,6	22.124
Tribunal Regional Federal da 5ª Região	18.037	15.037	14.069	14.069	0,2	93,6	14.034
Justiça Militar	14.693	16.393	15.858	15.858	0,2	96,7	15.803
Tribunal Superior Eleitoral	56.759	16.410	16.191	16.191	0,2	98,7	12.331
Tribunal Regional Eleitoral do Acre	1.689	2.050	2.043	2.043	0,0	99,7	2.028
Tribunal Regional Eleitoral de Alagoas	4.008	4.779	4.779	4.779	0,1	100,0	4.775
Tribunal Regional Eleitoral do Amazonas	3.811	4.758	4.757	4.757	0,1	100,0	4.728
Tribunal Regional Eleitoral da Bahia	7.865	11.426	11.251	11.251	0,1	98,5	11.248
Tribunal Regional Eleitoral do Ceará	5.107	7.685	7.226	7.226	0,1	94,0	7.199
Tribunal Regional Eleitoral do Distrito Federal	3.807	4.183	4.183	4.183	0,0	100,0	3.723
Tribunal Regional Eleitoral do Espírito Santo	2.786	3.633	3.629	3.629	0,0	99,9	3.586
Tribunal Regional Eleitoral de Goiás	3.219	6.308	6.308	6.308	0,1	100,0	6.091
Tribunal Regional Eleitoral do Maranhão	3.655	5.741	5.297	5.297	0,1	92,3	5.268
Tribunal Regional Eleitoral de Mato Grosso	2.949	4.211	4.039	4.039	0,0	95,9	4.028
Tribunal Regional Eleitoral de Mato G. do Sul	3.780	4.173	4.098	4.098	0,0	98,2	4.086
Tribunal Regional Eleitoral de Minas Gerais	13.573	20.038	19.873	19.873	0,2	99,2	19.253
Tribunal Regional Eleitoral do Pará	3.404	5.663	5.663	5.663	0,1	100,0	5.650
Tribunal Regional Eleitoral da Paraíba	5.365	6.157	6.156	6.156	0,1	100,0	5.715
Tribunal Regional Eleitoral do Paraná	5.799	6.422	6.422	6.422	0,1	100,0	6.412
Tribunal Regional Eleitoral de Pernambuco	8.518	9.471	9.471	9.471	0,1	100,0	9.225
Tribunal Regional Eleitoral do Piauí	5.142	5.809	5.809	5.809	0,1	100,0	5.808
Tribunal Regional Eleitoral do Rio de Janeiro	11.583	13.102	13.102	13.102	0,1	100,0	12.493
Tribunal Regional Eleitoral do Rio G.do Norte	2.938	5.033	5.033	5.033	0,1	100,0	5.032
Tribunal Regional Eleitoral do Rio G. do Sul	6.602	9.720	9.590	9.590	0,1	98,7	9.581

FONTE: SIAFI - STN/CONT/GEINC

Continua (11/19)



TABELA 11 - DEMONSTRATIVO DAS DESPESAS DA UNIÃO POR UNIDADE ORÇAMENTÁRIA
ORÇAMENTOS FISCAL E DA SEGURIDADE SOCIAL
JANEIRO A DEZEMBRO DE 2006

Continuação

UNIDADE ORÇAMENTÁRIA (Despesas Intra-Orçamentárias)	DOTAÇÃO INICIAL (a)	DOTAÇÃO ATUALIZADA (b)	DESPESA EMPENHADA (c)	DESPESA LIQUIDADADA			VALORES PAGOS (e)
				Valor (d)	% (d/total d)	% (d/b)	
Tribunal Regional Eleitoral de Rondônia	2.775	3.017	3.017	3.017	0,0	100,0	3.010
Tribunal Regional Eleitoral de Santa Catarina	3.130	5.288	5.288	5.288	0,1	100,0	5.133
Tribunal Regional Eleitoral de São Paulo	18.377	21.945	21.945	21.945	0,2	100,0	21.350
Tribunal Regional Eleitoral de Sergipe	2.991	3.483	3.437	3.437	0,0	98,7	3.435
Tribunal Regional Eleitoral de Tocantins	2.721	3.396	3.371	3.371	0,0	99,3	3.347
Tribunal Regional Eleitoral de Roraima	1.185	2.184	2.134	2.134	0,0	97,7	2.124
Tribunal Regional Eleitoral do Amapá	1.996	2.000	1.821	1.821	0,0	91,1	1.670
Tribunal Superior do Trabalho	72.976	51.256	49.681	49.681	0,5	96,9	49.461
Tribunal Regional do Trabalho da 1ª Região	72.523	80.309	80.309	80.309	0,9	100,0	77.478
Tribunal Regional do Trabalho da 2ª Região	70.943	96.574	96.559	96.559	1,1	100,0	95.655
Tribunal Regional do Trabalho da 3ª Região	72.880	80.922	80.919	80.919	0,9	100,0	78.289
Tribunal Regional do Trabalho da 4ª Região	55.354	61.052	59.864	59.864	0,7	98,1	59.858
Tribunal Regional do Trabalho da 5ª Região	42.211	47.170	47.170	47.170	0,5	100,0	45.936
Tribunal Regional do Trabalho da 6ª Região	33.720	37.107	37.107	37.107	0,4	100,0	36.813
Tribunal Regional do Trabalho da 7ª Região	15.725	16.257	16.256	16.256	0,2	100,0	16.171
Tribunal Regional do Trabalho da 8ª Região	25.575	25.175	25.175	25.175	0,3	100,0	24.198
Tribunal Regional do Trabalho da 9ª Região	35.759	41.235	41.235	41.235	0,5	100,0	40.461
Tribunal Regional do Trabalho da 10ª Região	27.717	29.302	29.302	29.302	0,3	100,0	29.035
Tribunal Regional do Trabalho da 11ª Região	25.611	25.611	24.374	24.374	0,3	95,2	24.357
Tribunal Regional do Trabalho da 12ª Região	32.343	38.963	38.963	38.963	0,4	100,0	38.425
Tribunal Regional do Trabalho da 13ª Região	22.553	24.502	24.499	24.499	0,3	100,0	24.485
Tribunal Regional do Trabalho da 14ª Região	20.584	18.474	18.474	18.474	0,2	100,0	18.106
Tribunal Regional do Trabalho da 15ª Região	60.106	74.913	74.913	74.913	0,8	100,0	74.592
Tribunal Regional do Trabalho da 16ª Região	8.809	9.663	9.433	9.433	0,1	97,6	9.429
Tribunal Regional do Trabalho da 17ª Região	12.161	13.793	13.778	13.778	0,2	99,9	13.751
Tribunal Regional do Trabalho da 18ª Região	14.366	16.396	16.396	16.396	0,2	100,0	16.389
Tribunal Regional do Trabalho da 19ª Região	9.628	10.728	10.728	10.728	0,1	100,0	10.717
Tribunal Regional do Trabalho da 20ª Região	9.283	9.540	9.540	9.540	0,1	100,0	9.534
Tribunal Regional do Trabalho da 21ª Região	12.397	13.433	13.433	13.433	0,1	100,0	13.201
Tribunal Regional do Trabalho da 22ª Região	8.169	8.535	7.738	7.738	0,1	90,7	7.529
Tribunal Regional do Trabalho da 23ª Região	12.005	14.657	14.657	14.657	0,2	100,0	14.330
Tribunal Regional do Trabalho da 24ª Região	9.458	11.748	11.713	11.713	0,1	99,7	11.708
Precatórios dos Tribunais Regionais do Trabalho	666	666	666	666	0,0	100,0	666
Tribunal de Justiça do Distrito Federal	92.783	98.024	98.024	98.024	1,1	100,0	94.945
Justiça da Infância e da Juventude	17	17	17	17	0,0	100,0	13
Gabinete da Presidência da República	8.900	10.386	8.625	8.625	0,1	83,0	8.304
Gabinete da Vice-Presidência da República	34	34	33	33	0,0	97,1	33

FONTE: SIAFI - STN/CCONT/GEINC

Continua (12/19)



TABELA 11 - DEMONSTRATIVO DAS DESPESAS DA UNIÃO POR UNIDADE ORÇAMENTÁRIA
ORÇAMENTOS FISCAL E DA SEGURIDADE SOCIAL
JANEIRO A DEZEMBRO DE 2006

Continuação

UNIDADE ORÇAMENTÁRIA (Despesas Intra-Orçamentárias)	DOTAÇÃO INICIAL (a)	DOTAÇÃO ATUALIZADA (b)	DESPESA EMPENHADA (c)	DESPESA LIQUIDADADA			VALORES PAGOS (e)
				Valor (d)	% (d/total d)	% (d/b)	
Advocacia-Geral da União	63.236	63.255	63.157	63.157	0,7	99,8	62.047
Agência Brasileira de Inteligência - ABIN	21.714	19.494	19.494	19.494	0,2	100,0	19.480
Arquivo Nacional	1.465	2.306	2.306	2.306	0,0	100,0	2.130
Secretaria Especial de Políticas para Mulheres	444	444	444	444	0,0	100,0	329
Secretaria Especial de Aquicultura e Pesca	1.251	1.251	1.250	1.250	0,0	99,9	991
Controladoria-Geral da União	37.349	41.867	41.628	41.628	0,5	99,4	41.603
Secretaria Esp. Pol. Prom. da Igualdade Racial	344	359	347	347	0,0	96,7	328
Procuradoria Geral Federal - PGF	113.043	112.851	112.851	112.851	1,2	100,0	112.760
Subsecretaria de Direitos Humanos	787	816	816	816	0,0	100,0	744
Instituto Nacional de Tecnologia da Informação - ITI	330	330	310	310	0,0	93,9	267
Empresa Brasileira de Comunicação S/A	18.954	18.954	18.234	18.234	0,2	96,2	14.265
Fundo Nacional Antidrogas - FUNAD	87	87	87	87	0,0	100,0	51
Fundo de Imprensa Nacional	7.130	4.951	5.444	5.444	0,1	110,0	5.443
Ministério da Agricultura, do Abastecimento e da Reforma Agrária	113.586	127.772	127.644	127.644	1,4	99,9	126.908
Empresa Brasileira de Pesquisa Agropecuária	1.585	1.585	1.581	1.579	0,0	99,6	1.570
Companhia Nacional de Abastecimento	89.428	89.428	83.989	83.989	0,9	93,9	76.190
Fundo de Defesa da Economia Cafeeira	26	26	8	8	0,0	30,8	8
Ministério da Ciência e Tecnologia	49.713	53.979	53.937	53.937	0,6	99,9	53.715
Conselho Nacional de Desenvolvimento Científico e Tecnológico	9.282	10.290	10.290	10.290	0,1	100,0	9.725
Comissão Nacional de Energia Nuclear - CNEN	36.699	33.147	33.141	33.141	0,4	100,0	32.982
Agência Espacial Brasileira - AEB	606	609	609	609	0,0	100,0	569
Indústrias Nucleares do Brasil S/A - INB	8.295	8.295	8.295	8.295	0,1	100,0	6.203
Nuclebrás Equipamentos Pesados S/A - NUCLEP	7.732	7.732	7.732	7.732	0,1	100,0	7.657
Fundo Nacional de Desenvolvimento Científico e Tecnológico	777	777	557	557	0,0	71,7	540
Ministério da Fazenda	54.800	93.719	88.660	88.660	1,0	94,6	88.491
Receita Federal do Brasil	395.140	440.109	396.677	396.677	4,4	90,1	395.187
Procuradoria Geral da Fazenda Nacional	29.741	4.741	3.727	3.727	0,0	78,6	3.630
Banco Central do Brasil	257.490	259.489	131.710	131.710	1,5	50,8	131.710
Comissão de Valores Mobiliários	9.458	10.375	10.245	10.245	0,1	98,7	10.206
Superintendência de Seguros Privados	13.989	14.344	7.823	7.823	0,1	54,5	7.550
Fundo Especial de Treinamento e Desenvolvimento	3.029	3.029	2.548	2.548	0,0	84,1	2.420
Ministério da Educação e do Desporto	28.626	29.951	29.887	29.887	0,3	99,8	25.871
Instituto Nacional de Educação de Surdos	2.507	2.697	2.503	2.503	0,0	92,8	2.404
Instituto Benjamim Constant	1.321	1.425	1.425	1.425	0,0	100,0	1.074
Colégio Pedro II	13.899	14.380	13.897	13.897	0,2	96,6	13.897
Centro Federal de Educação Tecnológica de Alagoas	4.348	5.397	5.396	5.396	0,1	100,0	4.737
Centro Federal de Educação Tecnológica Amazonas	3.013	3.731	3.576	3.576	0,0	95,8	3.576

FONTE: SIAFI - STN/CONT/GEINC

Continua (13/19)



TABELA 11 - DEMONSTRATIVO DAS DESPESAS DA UNIÃO POR UNIDADE ORÇAMENTÁRIA
ORÇAMENTOS FISCAL E DA SEGURIDADE SOCIAL
JANEIRO A DEZEMBRO DE 2006

Continuação

UNIDADE ORÇAMENTÁRIA (Despesas Intra-Orçamentárias)	DOTAÇÃO INICIAL (a)	DOTAÇÃO ATUALIZADA (b)	DESPESA EMPENHADA (c)	DESPESA LIQUIDADA			VALORES PAGOS (e)
				Valor (d)	% (d/total d)	% (d/b)	
Centro Federal de Educação Tecnológica de Campos	5.174	6.400	6.400	6.400	0,1	100,0	5.963
Escola Técnica Federal do Ceará	4.910	5.963	5.459	5.459	0,1	91,5	5.440
Centro Federal de Educação Tecnológica do Espírito Santo	4.828	7.192	7.037	7.037	0,1	97,8	7.026
Centro Federal de Educação Tecnológica de Goiás	4.567	5.271	5.055	5.055	0,1	95,9	5.034
Escola Técnica Federal de Mato Grosso	2.913	3.321	3.309	3.309	0,0	99,6	3.047
Escola Técnica Federal de Ouro Preto	2.164	2.859	2.537	2.537	0,0	88,7	2.534
Centro Federal de Educação Tecnológica do Pará	3.756	4.637	4.539	4.539	0,1	97,9	4.534
Centro Federal de Educação Tecnológica da Paraíba	5.446	6.476	6.069	6.069	0,1	93,7	6.067
Centro Federal de Educação Tecnológica de Pelotas	4.883	5.993	5.992	5.992	0,1	100,0	5.599
Centro Federal de Educação Tecnológica de Pernambuco	5.729	6.933	6.886	6.886	0,1	99,3	6.860
Escola Técnica Federal do Piauí	3.018	3.679	3.328	3.328	0,0	90,5	3.312
Centro Federal de Educação Tecnológica de Química - Nilop.-RJ	3.214	4.058	4.058	4.058	0,0	100,0	3.991
Escola Técnica Federal do Rio Grande do Norte	5.027	6.593	6.552	6.552	0,1	99,4	6.542
Centro Federal de Educação Tecnológica de Santa Catarina	5.269	6.264	6.047	6.047	0,1	96,5	6.043
Centro Federal de Educação Tecnológica de São Paulo	7.663	9.132	5.531	5.531	0,1	60,6	5.451
Escola Técnica Federal de Sergipe	5.278	5.778	3.367	3.367	0,0	58,3	3.080
Escola Técnica Federal de Roraima	3.185	3.478	1.911	1.911	0,0	54,9	1.887
Escola Técnica Federal de Palmas	1.234	1.350	1.338	1.338	0,0	99,1	1.334
Fundação Universidade Federal Vale São Francisco	1.937	2.462	2.168	2.168	0,0	88,1	2.140
Universidade Federal de Alagoas	22.866	27.477	27.474	27.474	0,3	100,0	27.439
Universidade Federal da Bahia	45.265	49.378	49.376	49.376	0,5	100,0	47.821
Universidade Federal do Ceará	43.741	50.542	50.542	50.542	0,6	100,0	50.264
Universidade Federal do Espírito Santo	24.999	30.780	29.909	29.909	0,3	97,2	29.838
Universidade Federal de Goiás	28.259	31.973	31.964	31.964	0,4	100,0	31.825
Universidade Federal Fluminense	56.952	62.300	61.625	61.625	0,7	98,9	61.454
Universidade Federal de Juiz de Fora	19.060	21.358	19.994	19.994	0,2	93,6	19.993
Universidade Federal de Minas Gerais	58.500	70.593	70.593	70.593	0,8	100,0	70.563
Universidade Federal do Pará	38.938	43.899	43.511	43.511	0,5	99,1	42.964
Universidade Federal da Paraíba	43.466	49.022	49.011	49.011	0,5	100,0	48.887
Universidade Federal do Paraná	42.846	59.491	59.446	59.446	0,7	99,9	59.352
Universidade Federal de Pernambuco	40.651	48.606	42.315	42.315	0,5	87,1	42.160
Universidade Federal do Rio Grande do Norte	40.005	47.852	46.992	46.992	0,5	98,2	46.990
Universidade Federal do Rio Grande do Sul	91.967	96.808	30.573	30.573	0,3	31,6	30.536
Universidade Federal do Rio de Janeiro	121.337	138.977	139.275	139.275	1,5	100,2	87.001
Universidade Federal de Santa Catarina	48.402	60.400	60.400	60.400	0,7	100,0	60.292
Universidade Federal de Santa Maria	33.045	35.698	35.667	35.667	0,4	99,9	35.613
Universidade Federal Rural de Pernambuco	10.982	14.197	13.351	13.351	0,1	94,0	13.261
Universidade Federal Rural do Rio de Janeiro	15.474	18.070	18.070	18.070	0,2	100,0	18.045

FONTE: SIAFI - STN/CONT/GEINC

Continua (14/19)



TABELA 11 - DEMONSTRATIVO DAS DESPESAS DA UNIÃO POR UNIDADE ORÇAMENTÁRIA
ORÇAMENTOS FISCAL E DA SEGURIDADE SOCIAL
JANEIRO A DEZEMBRO DE 2006

Continuação

UNIDADE ORÇAMENTÁRIA (Despesas Intra-Orçamentárias)	DOTAÇÃO INICIAL (a)	DOTAÇÃO ATUALIZADA (b)	DESPESA EMPENHADA (c)	DESPESA LIQUIDADA			VALORES PAGOS (e)
				Valor (d)	% (d/total d)	% (d/b)	
Universidade Federal de Roraima	4.486	5.634	5.634	5.634	0,1	100,0	5.612
Fundação Universidade Federal do Tocantins	6.459	7.299	6.945	6.945	0,1	95,2	6.944
Universidade Federal de Campina Grande	36.352	38.258	20.120	20.120	0,2	52,6	20.091
Universidade Federal Rural da Amazônia	4.595	5.481	5.481	5.481	0,1	100,0	5.213
Faculdade de Medicina do Triângulo Mineiro	10.814	12.102	11.442	11.442	0,1	94,5	11.409
Faculdades Federais Integradas de Diamantina	2.353	3.126	3.055	3.055	0,0	97,7	2.888
Centro Federal de Educação Tecnológica Celso S. da Fonseca	6.864	8.500	8.479	8.479	0,1	99,8	8.357
Centro Federal de Educação Tecnológica de Minas Gerais	7.835	9.231	8.885	8.885	0,1	96,3	8.863
Centro Federal de Educação Tecnológica do Paraná	14.536	17.135	17.135	17.135	0,2	100,0	17.100
Escola de Farmácia e Odontologia de Alfenas	4.801	5.508	2.995	2.995	0,0	54,4	2.988
Escola Federal de Engenharia de Itajubá - MG	4.403	5.304	5.122	5.122	0,1	96,6	5.105
Escola Paulista de Medicina	32.394	35.312	35.242	35.242	0,4	99,8	35.095
Escola Superior de Agricultura de Lavras	14.875	16.295	8.754	8.754	0,1	53,7	8.744
Escola Superior de Agricultura de Mossoró	3.722	5.848	5.841	5.841	0,1	99,9	5.837
Centro Federal de Educação Tecnológica do Maranhão	4.688	5.646	5.646	5.646	0,1	100,0	5.407
Fundação Universidade Federal de Rondônia	7.021	8.621	8.621	8.621	0,1	100,0	8.558
Fundação Universidade do Rio de Janeiro	14.954	17.080	16.635	16.635	0,2	97,4	15.905
Fundação Universidade do Amazonas	36.359	38.926	22.055	22.055	0,2	56,7	21.487
Fundação Universidade de Brasília	53.231	62.155	62.155	62.155	0,7	100,0	60.200
Fundação Universidade do Maranhão	19.790	23.161	23.161	23.161	0,3	100,0	22.667
Fundação Universidade do Rio Grande - RS	15.913	18.584	18.584	18.584	0,2	100,0	18.539
Fundação Universidade Federal de Uberlândia	35.265	41.469	41.469	41.469	0,5	100,0	41.142
Fundação Universidade Federal do Acre	8.354	12.093	12.093	12.093	0,1	100,0	11.223
Fundação Universidade Federal de Mato Grosso	23.659	28.383	28.254	28.254	0,3	99,5	28.207
Fundação Universidade Federal de Ouro Preto	19.034	20.458	11.745	11.745	0,1	57,4	11.531
Fundação Universidade Federal de Pelotas	19.216	22.225	22.221	22.221	0,2	100,0	21.662
Fundação Universidade Federal do Piauí	35.628	38.715	21.560	21.560	0,2	55,7	21.540
Fundação Universidade Federal de São Carlos	14.554	18.157	18.157	18.157	0,2	100,0	17.984
Fundação Universidade Federal de Sergipe	14.688	17.085	16.356	16.356	0,2	95,7	16.214
Fundação Universidade Federal de Viçosa	25.211	31.829	29.429	29.429	0,3	92,5	27.565
Fundação Universidade Federal de Mato Grosso do Sul	23.405	26.439	26.427	26.427	0,3	100,0	26.415
Fundação Fac. Fed. de Ciências Médicas de Porto Alegre	2.060	2.346	2.289	2.289	0,0	97,6	2.287
Fundação de Ensino Superior de São João Del Rei	4.702	5.370	5.329	5.329	0,1	99,2	5.307
Fundação Universidade Federal do Amapá	4.417	4.985	3.129	3.129	0,0	62,8	3.115
Inep - Instituto Nacional de Estudos e Pesquisas Educacionais	50.178	50.323	42.360	42.360	0,5	84,2	39.151
Fund. Coord. de Aperf. de Pessoal Nível Superior	3.073	3.339	3.348	3.348	0,0	100,3	3.239
Fundação Joaquim Nabuco	5.336	5.339	5.277	5.277	0,1	98,8	5.219
Hospital de Clínicas de Porto Alegre	47.443	47.443	47.377	47.377	0,5	99,9	47.373

FONTE: SIAFI - STN/CONT/GEINC

Continua (15/19)



TABELA 11 - DEMONSTRATIVO DAS DESPESAS DA UNIÃO POR UNIDADE ORÇAMENTÁRIA
ORÇAMENTOS FISCAL E DA SEGURIDADE SOCIAL
JANEIRO A DEZEMBRO DE 2006

Continuação

UNIDADE ORÇAMENTÁRIA (Despesas Intra-Orçamentárias)	DOTAÇÃO INICIAL (a)	DOTAÇÃO ATUALIZADA (b)	DESPESA EMPENHADA (c)	DESPESA LIQUIDADA			VALORES PAGOS (e)
				Valor (d)	% (d/total d)	% (d/b)	
Fundo Nacional de Desenvolvimento da Educação	16.245	16.458	16.320	16.320	0,2	99,2	8.412
Centro Federal de Educação Tecnológica da Bahia	6.239	7.151	7.151	7.151	0,1	100,0	7.063
Escola Agrotécnica Federal de Alegre	743	845	845	845	0,0	100,0	841
Escola Agrotécnica Federal de Alegrete	586	603	603	603	0,0	100,0	560
Escola Agrotécnica Federal de Araguatins	579	771	771	771	0,0	100,0	745
Escola Agrotécnica Federal de Bambui	925	1.250	1.149	1.149	0,0	91,9	1.147
Escola Agrotécnica Federal de Barbacena	1.234	1.639	1.543	1.543	0,0	94,1	1.542
Escola Agrotécnica Federal de Barreiros	1.377	1.493	82	82	0,0	5,5	82
Escola Agrotécnica Federal de Belo Jardim	1.412	1.494	778	778	0,0	52,1	775
Centro Federal de Educação Tec. de Bento Gonçalves	831	963	945	945	0,0	98,1	941
Escola Agrotécnica Federal de Cáceres	806	859	708	708	0,0	82,4	700
Escola Agrotécnica Federal de Castanhal	896	1.078	1.017	1.017	0,0	94,3	1.016
Escola Agrotécnica Federal de Catu	780	891	852	852	0,0	95,6	845
Escola Agrotécnica Federal de Colatina	792	826	541	541	0,0	65,5	540
Escola Agrotécnica Federal de Concórdia	756	862	862	862	0,0	100,0	858
Escola Agrotécnica Federal de Crato	873	965	892	892	0,0	92,4	890
Escola Agrotécnica Federal de Cuiabá	713	815	815	815	0,0	100,0	813
Escola Agrotécnica Federal de Iguatu	948	1.401	1.288	1.288	0,0	91,9	1.288
Escola Agrotécnica Federal de Inconfidentes	873	1.125	1.031	1.031	0,0	91,6	1.031
Centro Federal de Educação Tecnológica de Januária	738	873	872	872	0,0	99,9	865
Escola Agrotécnica Federal de Machado	914	1.022	997	997	0,0	97,6	995
Escola Agrotécnica Federal de Manaus	903	1.126	967	967	0,0	85,9	966
Escola Agrotécnica Federal de Muzambinho	772	852	852	852	0,0	100,0	849
Centro Federal de Educação Tecnológica de Petrolina	1.499	1.839	1.838	1.838	0,0	99,9	1.524
Escola Agrotécnica Federal de Rio Pomba	947	1.184	1.081	1.081	0,0	91,3	1.080
Escola Agrotécnica Federal de Rio Verde	1.685	1.913	1.684	1.684	0,0	88,0	1.063
Escola Agrotécnica Federal de Salinas	761	924	924	924	0,0	100,0	920
Escola Agrotécnica Federal de Santa Teresa	936	1.066	1.066	1.066	0,0	100,0	1.061
Escola Agrotécnica Federal de São Cristóvão	817	940	940	940	0,0	100,0	940
Escola Agrotécnica Federal de São João Evangelista	845	1.049	955	955	0,0	91,0	954
Escola Agrotécnica Federal de São Luís	1.581	1.784	966	966	0,0	54,1	964
Centro Federal de Educação Tecnológica de São Vicente do Sul	774	1.133	1.133	1.133	0,0	100,0	996
Escola Agrotécnica Federal de Satuba	902	1.045	1.044	1.044	0,0	99,9	1.042
Escola Agrotécnica Federal de Sertão	749	961	952	952	0,0	99,1	948
Escola Agrotécnica Federal de Sousa	702	867	867	867	0,0	100,0	818
Centro Federal de Educação Tecnológica de Uberaba	1.261	1.575	1.575	1.575	0,0	100,0	1.523
Escola Agrotécnica Federal de Uberlândia	669	917	917	917	0,0	100,0	911
Centro Federal de Educação Tecnológica de Urutai	1.097	1.417	1.380	1.380	0,0	97,4	1.212

FONTE: SIAFI - STN/CONT/GEINC

Continua (16/19)



TABELA 11 - DEMONSTRATIVO DAS DESPESAS DA UNIÃO POR UNIDADE ORÇAMENTÁRIA
ORÇAMENTOS FISCAL E DA SEGURIDADE SOCIAL
JANEIRO A DEZEMBRO DE 2006

Continuação

UNIDADE ORÇAMENTÁRIA (Despesas Intra-Orçamentárias)	DOTAÇÃO INICIAL (a)	DOTAÇÃO ATUALIZADA (b)	DESPESA EMPENHADA (c)	DESPESA LIQUIDADA			VALORES PAGOS (e)
				Valor (d)	% (d/total d)	% (d/b)	
Escola Agrotécnica Federal de V. de S. Antão	744	833	833	833	0,0	100,0	830
Escola Agrotécnica Federal de S. G. Cachoeira	1.043	1.070	542	542	0,0	50,7	321
Escola Agrotécnica Federal de Sombrio	655	759	759	759	0,0	100,0	759
Escola Agrotécnica Federal de Ceres	1.209	1.260	698	698	0,0	55,4	685
Escola Agrotécnica Federal de Colorado do Oeste	839	1.064	838	838	0,0	78,8	828
Escola Agrotécnica Federal de Codó	648	717	397	397	0,0	55,4	354
Escola Agrotécnica Federal de Guanambi	974	1.028	404	404	0,0	39,3	400
Escola Agrotécnica Federal de Rio do Sul	653	905	848	848	0,0	93,7	846
Escola Agrotécnica Federal de Santa Inês	470	520	493	493	0,0	94,8	492
Escola Agrotécnica Federal de Senhor do Bonfim	380	480	480	480	0,0	100,0	478
Fundação Universidade Federal da Grande Dourados	833	2.991	1.318	1.318	0,0	44,1	1.310
Universidade Federal do Recôncavo da Bahia	305	1.563	1.127	1.127	0,0	72,1	1.120
Fundação Universidade Federal do ABC	115	114	46	46	0,0	40,4	31
Ministério do Desenvolvimento, Indústria e Comércio	8.361	8.816	8.769	8.769	0,1	99,5	8.721
Instituto Nacional de Metrologia, Normalização e Qualidade Industrial	10.801	11.285	11.281	11.281	0,1	100,0	11.214
Instituto Nacional da Propriedade Industrial	11.106	11.206	11.206	11.206	0,1	100,0	10.805
Superintendência da Zona Franca de Manaus	2.170	3.091	2.898	2.898	0,0	93,8	2.834
Ministério da Justiça	12.839	12.245	11.986	11.986	0,1	97,9	10.296
Departamento de Polícia Rodoviária Federal	140.374	183.273	183.159	183.159	2,0	99,9	173.684
Departamento de Polícia Federal	235.752	253.792	253.775	253.775	2,8	100,0	250.633
Defensoria Pública da União	7.011	4.239	4.233	4.233	0,0	99,9	3.901
Fundação Nacional do Índio	12.980	14.953	14.391	14.391	0,2	96,2	14.295
Conselho Administrativo de Defesa Econômica	596	616	616	616	0,0	100,0	598
Fundo de Defesa dos Direitos Difusos	6	6	6	6	0,0	100,0	0
Fundo Penitenciário Nacional - FUNPEN	290	290	290	290	0,0	100,0	202
Fundo para Apar. e Operac. Atividade-Fim da Polícia Federal	206	206	185	185	0,0	89,8	147
Fundo Nacional de Segurança Pública - FNSP	594	594	594	594	0,0	100,0	252
Ministério de Minas e Energia	2.326	2.557	2.524	2.524	0,0	98,7	2.468
Companhia de Pesquisa de Recursos Minerais	2.090	2.090	2.090	2.090	0,0	100,0	1.846
Departamento Nacional de Produção Mineral	13.434	12.603	12.056	12.056	0,1	95,7	10.933
Agência Nacional do Petróleo - ANP	10.626	10.626	8.992	8.992	0,1	84,6	8.943
Agência Nacional de Energia Elétrica - ANEEL	10.326	10.326	10.196	10.196	0,1	98,7	7.334
Ministério da Previdência Social	6.518	6.535	6.049	6.049	0,1	92,6	6.005
Instituto Nacional do Seguro Social	660.995	470.189	468.132	468.132	5,2	99,6	466.692
Fundo do Regime Geral de Previdência Social	2	2	2	2	0,0	100,0	2
Ministério Público Federal	175.053	151.525	134.461	134.461	1,5	88,7	133.896
Ministério Público Militar	8.852	9.119	9.119	9.119	0,1	100,0	9.115
Ministério Público do Distrito Federal e dos Territórios	33.253	35.193	35.192	35.192	0,4	100,0	35.182

FONTE: SIAFI - STN/CONT/GEINC

Continua (17/19)



TABELA 11 - DEMONSTRATIVO DAS DESPESAS DA UNIÃO POR UNIDADE ORÇAMENTÁRIA
ORÇAMENTOS FISCAL E DA SEGURIDADE SOCIAL
JANEIRO A DEZEMBRO DE 2006

Continuação

UNIDADE ORÇAMENTÁRIA (Despesas Intra-Orçamentárias)	DOTAÇÃO INICIAL (a)	DOTAÇÃO ATUALIZADA (b)	DESPESA EMPENHADA (c)	DESPESA LIQUIDADA			VALORES PAGOS (e)
				Valor (d)	% (d/total d)	% (d/b)	
Ministério Público do Trabalho	65.363	70.683	67.758	67.758	0,7	95,9	63.322
Escola Superior do Ministério Público da União	70	70	70	70	0,0	100,0	41
Ministério das Relações Exteriores	55.319	55.319	53.524	53.524	0,6	96,8	53.373
Fundação Alexandre de Gusmão	337	351	344	344	0,0	98,0	336
Fundação Oswaldo Cruz	45.588	62.700	62.700	62.700	0,7	100,0	62.483
Hospital Cristo Redentor S/A	13.917	13.917	13.917	13.917	0,2	100,0	13.852
Hospital Femina S/A	8.472	8.472	7.617	7.617	0,1	89,9	7.617
Hospital Nossa Senhora da Conceição S/A	59.918	59.918	59.627	59.627	0,7	99,5	59.359
Fundação Nacional de Saúde	189.309	216.442	216.433	216.433	2,4	100,0	215.717
Agência Nacional de Vigilância Sanitária	43.448	33.214	33.196	33.196	0,4	99,9	31.622
Agência Nacional de Saúde Suplementar	8.519	8.240	7.550	7.550	0,1	91,6	7.048
Fundo Nacional de Saúde	386.395	445.131	443.352	443.352	4,9	99,6	433.974
Ministério do Trabalho	120.865	129.603	128.860	128.860	1,4	99,4	128.851
Fund. Jorge Duprat Fig. de Segurança e Medicina do Trabalho	3.709	4.244	4.217	4.217	0,0	99,4	3.790
Fundo de Amparo ao Trabalhador	3.288	3.288	3.286	3.286	0,0	99,9	2.927
Ministério dos Transportes	8.051	8.669	8.648	8.648	0,1	99,8	8.059
Companhia de Navegação do São Francisco	20	20	20	20	0,0	100,0	6
Valec - Engenharia, Construções e Ferrovias S/A	4.413	4.413	3.661	3.661	0,0	83,0	852
Agência Nacional de Transportes Terrestres - ANTT	11.637	11.268	10.991	10.991	0,1	97,5	9.417
Agência Nacional de Transportes Aquaviários - ANTAQ	3.527	3.419	3.255	3.255	0,0	95,2	3.103
Departamento Nacional de Infra Estrutura de Transportes - DNIT	32.807	35.831	33.601	33.601	0,4	93,8	31.240
Fundo da Marinha Mercante	68	68	33	33	0,0	48,5	23
Ministério das Comunicações	3.687	3.814	3.573	3.573	0,0	93,7	3.446
Agência Nacional de Telecomunicações	21.031	18.733	17.828	17.828	0,2	95,2	17.160
Fundo p/ o Desenv. Tecnol. das Telecom.-FUNTTEL	1	1	0	0	0,0	0,0	0
Ministério da Cultura	3.600	4.566	4.335	4.335	0,0	94,9	4.120
Fundação Casa Rui Barbosa	1.654	1.771	1.762	1.762	0,0	99,5	1.759
Biblioteca Nacional	2.306	3.824	3.422	3.422	0,0	89,5	3.386
Fundação Cultural Palmares	237	237	237	237	0,0	100,0	237
Instituto do Patrimônio Histórico e Artístico Nacional	7.755	11.688	11.683	11.683	0,1	100,0	11.391
Fundação Nacional de Artes	1.814	2.665	2.665	2.665	0,0	100,0	2.617
Agência Nacional do Cinema - ANCINE	3.261	2.864	2.757	2.757	0,0	96,3	2.636
Fundo Nacional de Cultura	2.158	2.158	2.158	2.158	0,0	100,0	1.704
Ministério do Meio Ambiente	4.172	5.184	4.508	4.508	0,0	87,0	4.298
Instituto Brasileiro do Meio Ambiente e Recursos Naturais Renováveis	92.533	93.556	93.516	93.516	1,0	100,0	92.950
Companhia de Desenvolvimento de Barcarena	0	0	0	0	0,0	0,0	0
Agência Nacional de Águas - ANA	9.738	10.315	10.269	10.269	0,1	99,6	10.042
Instituto de Pesquisas Jardim Botânico do RJ	2.588	3.228	3.110	3.110	0,0	96,3	3.108

FONTE: SIAFI - STN/CONT/GEINC

Continua (18/19)



TABELA 11 - DEMONSTRATIVO DAS DESPESAS DA UNIÃO POR UNIDADE ORÇAMENTÁRIA
ORÇAMENTOS FISCAL E DA SEGURIDADE SOCIAL
JANEIRO A DEZEMBRO DE 2006

Continuação

UNIDADE ORÇAMENTÁRIA (Despesas Intra-Orçamentárias)	DOTAÇÃO INICIAL (a)	DOTAÇÃO ATUALIZADA (b)	DESPESA EMPENHADA (c)	DESPESA LIQUIDADADA			VALORES PAGOS (e)
				Valor (d)	% (d/total d)	% (d/b)	
Ministério do Orçamento e Gestão	378.905	53.918	53.675	53.675	0,6	99,5	53.199
Instituto de Pesquisa Econômica Aplicada	12.677	14.336	14.181	14.181	0,2	98,9	14.101
Fundação Instituto Brasileiro de Geografia e Estatística	68.995	78.669	76.207	76.207	0,8	96,9	75.991
Escola Nacional da Administração Pública - ENAP	1.308	1.463	1.419	1.419	0,0	97,0	1.410
Ministério do Desenvolvimento Agrário	1.212	1.245	509	509	0,0	40,9	450
Instituto Nac. de Colonização e Reforma Agrária	59.419	59.419	59.239	59.239	0,7	99,7	57.861
Ministério do Esporte e Turismo	1.778	1.930	1.847	1.847	0,0	95,7	1.644
Ministério da Defesa	4.173	4.295	4.291	4.291	0,0	99,9	4.170
Comando da Aeronáutica	48.622	57.174	57.174	57.174	0,6	100,0	57.114
Comando do Exército	50.527	62.291	58.163	58.163	0,6	93,4	57.780
Comando da Marinha	56.457	70.642	65.548	65.548	0,7	92,8	65.538
Secretaria da Comissão Interministerial para os Recursos do Mar	35	35	35	35	0,0	100,0	35
Agência Nacional de Aviação Civil	1.511	2.218	1.387	1.387	0,0	62,5	1.106
Caixa de Financ. Imobiliário da Aeronáutica	95	96	96	96	0,0	100,0	94
Fundação Osório	1.129	1.220	740	740	0,0	60,7	739
Fundo do Ministério da Defesa	7	7	7	7	0,0	100,0	0
Fundo de Adm. do Hospital das Forças Armadas	6.632	6.632	6.632	6.632	0,1	100,0	6.620
Fundo do Serviço Militar	16	16	16	16	0,0	100,0	15
Fundo Aeronáutico	4.216	4.216	4.216	4.216	0,0	100,0	3.622
Fundo Aeroviário	244	244	244	244	0,0	100,0	243
Fundo do Exército	10.027	10.027	9.995	9.995	0,1	99,7	9.843
Fundo Naval	3.084	3.084	3.084	3.084	0,0	100,0	3.064
Fundo de Desenvolvimento do Ensino Profissional Marítimo	360	360	360	360	0,0	100,0	360
Ministério da Integração Nacional	5.278	5.484	4.510	4.510	0,0	82,2	4.200
Companhia de Desenv. do Vale do São Francisco	25.736	25.730	25.734	25.734	0,3	100,0	23.843
Departamento Nac. de Obras Contra as Secas	12.133	13.405	13.403	13.403	0,1	100,0	13.247
Agência de Desenvolvimento da Amazônia - ADA	764	1.062	956	956	0,0	90,0	950
Agência de Desenvolvimento do Nordeste - ADENE	898	1.164	1.164	1.164	0,0	100,0	1.152
Ministério do Turismo	596	840	788	788	0,0	93,8	781
Instituto Brasileiro de Turismo	1.311	1.221	1.221	1.221	0,0	100,0	1.115
Ministério da Assistência e Promoção Social	3.355	3.494	3.436	3.436	0,0	98,3	2.616
Ministério das Cidades	3.573	3.729	2.818	2.818	0,0	75,6	2.771
Empresa de Trens Urbanos de Porto Alegre S/A	10.890	10.890	10.890	10.890	0,1	100,0	10.574
Companhia Brasileira de Trens Urbanos - CBTU	21.105	21.105	21.082	21.082	0,2	99,9	20.846
Recursos sob Supervisão do MF - EFU	22.465	22.465	11.554	11.554	0,1	51,4	11.554
Recursos sob Supervisão do MF - Transf. MF	116.575	131.508	131.225	131.225	1,5	99,8	123.187
Fundo Constitucional do Distrito Federal - FCDF	4.421	4.421	4.421	4.421	0,0	100,0	4.257
Recursos sob Supervisão do FIES	601.463	601.463	601.463	601.463	6,7	100,0	512.571
Recursos sob Supervisão do FND/MDIC	9	9	9	9	0,0	100,0	9
TOTAL (Despesas Intra-Orçamentárias)	9.362.406	9.508.021	9.042.816	9.042.814	100,0	95,1	8.726.719
FONTE: SIAFI - STN/CCONT/GEINC							(19/19)

Notas:

a) Excetuados os valores do refinanciamento da Dívida Pública da União.

b) Eventual ocorrência de despesa realizada maior que a dotação da respectiva subfunção decorre de variação cambial.



TABELA 12 - DEMONSTRATIVO DAS DESPESAS DA UNIÃO POR PROGRAMA
ORÇAMENTOS FISCAL E DA SEGURIDADE SOCIAL
JANEIRO A DEZEMBRO DE 2006

PROGRAMA (Despesas Exceto Intra-Orçamentárias)	DOTAÇÃO INICIAL (a)	DOTAÇÃO ATUALIZADA (b)	DESPESA EMPENHADA (c)	DESPESA LIQUIDADADA			VALORES PAGOS (e)
				Valor (d)	% (d/total d)	% (d/b)	
Gestao Da Politica De Saude	233.756	235.629	201.294	201.294	0,03	85,43	138.348
Educacao Ambiental Para Sociedades Sustentaveis	9.052	9.980	5.782	5.781	0,00	57,93	5.278
Erradicacao Do Trabalho Infantil	375.125	359.607	245.639	245.639	0,03	68,31	244.293
Combate Ao Abuso E A Exploracao Sexual De Crianas E Adolesc	60.064	60.141	58.708	58.708	0,01	97,62	57.369
Previdencia Social Basica	155.570.327	163.114.034	162.828.209	162.828.209	20,41	99,82	162.725.157
Arrecadacao De Receitas Previdenciarias	175.085	209.882	187.480	187.480	0,02	89,33	183.616
Qualidade Dos Servicos Previdenciarios	248.031	254.183	157.929	157.929	0,02	62,13	52.285
Previdencia Complementar	16.144	14.582	3.067	3.067	0,00	21,03	2.781
Gestao Da Politica De Previdencia Social	40.469	38.941	22.860	22.860	0,00	58,70	19.657
Indenizacoes E Pensoes Especiais De Responsabilidade Da Uniao	518.715	723.442	723.040	723.040	0,09	99,94	666.890
Previdencia De Inativos E Pensionistas Da Uniao	42.975.261	46.311.652	46.260.615	46.260.615	5,80	99,89	46.113.203
Integracao Das Politicas Publicas De Emprego, Trabalho E Ren	12.040.397	15.104.306	15.007.754	15.007.754	1,88	99,36	14.818.612
Qualificacao Social E Profissional	102.388	99.307	85.466	85.466	0,01	86,06	66.517
Rede De Protecao Ao Trabalho	27.568	22.368	19.835	19.835	0,00	88,68	19.508
Desenvolvimento Centrado Na Geracao De Emprego, Trabalho E R	500	500	0	0	0,00	0,00	0
Recursos Pesqueiros Sustentaveis	228.073	346.410	341.487	341.487	0,04	98,58	339.675
Gestao Da Politica De Trabalho, Emprego E Renda	130.632	152.316	150.352	150.352	0,02	98,71	144.092
Erradicacao Do Trabalho Escravo	8.113	10.138	9.131	9.131	0,00	90,07	8.339
Desenvolvimento Da Faixa De Fronteira	44.632	44.632	42.002	42.002	0,01	94,11	11.596
Saneamento Ambiental Urbano	1.130.652	1.106.880	934.087	934.087	0,12	84,39	167.351
Assentamentos Sustentaveis Para Trabalhadores Rurais	1.793.679	2.314.958	2.199.427	2.199.427	0,28	95,01	1.772.953
Desenvolvimento Sustentavel Na Reforma Agraria	523.454	548.831	484.862	484.862	0,06	88,34	251.090
Regularizacao E Gerenciamento Da Estrutura Fundiaria	79.510	78.462	53.021	53.021	0,01	67,58	39.399
Gestao Da Politica De Desenvolvimento Agrario	12.900	14.800	14.232	14.232	0,00	96,16	12.923
Identidade Etnica E Patrimonio Cultural Dos Povos Indigenas	278.779	330.533	323.743	323.743	0,04	97,95	295.406
Protecao De Terras Indigenas, Gestao Territorial E Etnodesen	53.775	61.974	47.765	47.765	0,01	77,07	35.411
Atendimento Socioeducativo Do Adolescente Em Conflito Com A	32.692	12.821	12.792	12.792	0,00	99,77	12.705
Promocao E Defesa Dos Direitos Da Crianca E Do Adolescente	13.475	31.984	13.160	13.160	0,00	41,15	12.401
Direitos Humanos, Direitos De Todos	621.946	640.850	589.845	589.845	0,07	92,04	533.593
Gestao Da Politica De Direitos Humanos	174	174	174	174	0,00	100,00	156
Combate A Violencia Contra As Mulheres	10.116	14.116	8.331	8.331	0,00	59,02	6.484
Brasil Patrimonio Cultural	59.042	55.781	38.808	38.808	0,00	69,57	16.336
Livro Aberto	19.596	18.608	11.645	11.645	0,00	62,58	7.889
Cinema, Som E Video	66.583	65.090	55.477	55.477	0,01	85,23	43.805
Museu Memoria E Cidadania	29.806	29.806	26.858	26.858	0,00	90,11	18.399
Cultura Afro-Brasileira	12.973	13.180	10.518	10.518	0,00	79,80	9.051
Gestao Da Politica De Cultura	42.547	40.897	33.957	33.957	0,00	83,03	28.706
Brasil No Esporte De Alto Rendimento	22.505	22.889	22.064	22.064	0,00	96,40	8.062

FONTE: SIAFI - STN/CCONT/GEINC

Continua (1/16)



TABELA 12 - DEMONSTRATIVO DAS DESPESAS DA UNIÃO POR PROGRAMA
ORÇAMENTOS FISCAL E DA SEGURIDADE SOCIAL
JANEIRO A DEZEMBRO DE 2006

Continuação

PROGRAMA (Despesas Exceto Intra-Orçamentárias)	DOTAÇÃO INICIAL (a)	DOTAÇÃO ATUALIZADA (b)	DESPESA EMPENHADA (c)	DESPESA LIQUIDADADA			VALORES PAGOS (e)
				Valor (d)	% (d/total d)	% (d/b)	
Manutencao Da Malha Rodoviaria Federal	1.515.286	2.437.088	2.087.202	2.087.202	0,26	85,64	1.053.739
Servicos De Transporte Aquaviario	52.234	46.348	30.863	30.863	0,00	66,59	27.961
Manutencao De Hidrovias	29.878	31.288	27.373	27.373	0,00	87,49	12.436
Exploracao Da Infra-Estrutura De Transporte Rodoviario E Fer	21.872	21.872	11.618	11.618	0,00	53,12	9.194
Gestao Da Politica Dos Transportes	377.602	308.186	256.623	256.623	0,03	83,27	190.456
Servicos De Transporte Rodoviario	21.118	20.790	10.992	10.992	0,00	52,87	8.695
Navegacao Interior	1.364	7.995	5.504	5.504	0,00	68,84	4.691
Corredor São Francisco	127.965	169.965	126.459	126.459	0,02	74,40	32.691
Corredor Leste	474.892	516.022	408.380	408.380	0,05	79,14	120.097
Corredor Transmetropolitano	86.285	95.837	80.102	80.102	0,01	83,58	29.421
Corredor Sudoeste	90.155	90.155	22.030	22.030	0,00	24,44	11.228
Corredor Mercosul	741.692	797.886	649.682	649.682	0,08	81,43	192.832
Corredor Nordeste	486.818	598.418	505.600	505.600	0,06	84,49	100.934
Corredor Oeste-norte	342.934	357.934	246.136	246.136	0,03	68,77	40.708
Corredor Araguaia-Tocantins	491.441	740.202	573.721	573.721	0,07	77,51	309.893
Corredor Fronteira Norte	202.085	211.585	157.400	157.400	0,02	74,39	104.033
Universalizacao Do Acesso Aos Servicos De Comunicacao Eletro	5.250	2.050	0	0	0,00	0,00	0
Universalizacao Dos Servicos De Telecomunicacoes	7.388	1.388	0	0	0,00	0,00	0
Abastecimento De Petroleo, Seus Derivados, Gas Natural E Alc	85.474	85.474	76.401	76.401	0,01	89,39	35.598
Qualidade Do Servico De Energia Eletrica	120.038	123.244	98.312	98.312	0,01	79,77	86.420
Energia Cidadã	30.301	30.201	14.212	14.212	0,00	47,06	9.402
Qualidade Dos Derivados Do Petroleo, Gas Natural E Alcool Co	49.212	49.212	43.005	43.005	0,01	87,39	42.267
Gestao Da Politica De Energia	195.978	71.175	45.434	45.434	0,01	63,83	36.420
Gestao Da Politica De Desenvolvimento Urbano	26.887	209.711	56.924	56.924	0,01	27,14	25.318
Desenvolvimento Da Economia Cafeeira	1.678.288	1.660.380	1.602.587	1.602.586	0,20	96,52	1.598.680
Agricultura Familiar - Pronaf	1.926.503	1.939.012	1.706.997	1.706.997	0,21	88,03	1.547.594
Abastecimento Agroalimentar	4.141.065	6.973.918	4.280.093	4.280.093	0,54	61,37	3.125.919
Desenvolvimento Da Fruticultura - Profruta	11.443	11.443	10.130	10.130	0,00	88,53	6.256
Promocao Das Exportacoes	11.610	12.584	11.370	11.370	0,00	90,35	10.784
Seguranca E Qualidade De Alimentos E Bebidas	32.671	31.537	22.352	22.352	0,00	70,88	15.125
Seguranca Fitozoossanitaria No Transito De Produtos Agropecu	19.765	19.765	8.490	8.490	0,00	42,95	5.638
Desenvolvimento Da Bovideocultura	112.694	134.594	85.765	85.765	0,01	63,72	55.554
Gestao Da Politica Agropecuaria	58.043	54.043	40.730	40.727	0,01	75,36	38.669
Desenvolvimento Das Culturas De Cereais, Raizes E Outras Esp	6.670	6.570	5.071	5.062	0,00	77,05	4.837
Desenvolvimento Sustentavel Das Regioes Produtoras De Cacau	22.015	22.015	17.756	17.756	0,00	80,65	14.598
Desenvolvimento Das Culturas De Oleaginosas E Plantas Fibros	8.824	8.724	6.892	6.838	0,00	78,38	5.772
Minimizacao De Riscos No Agronegocio	98.751	117.051	68.796	68.796	0,01	58,77	57.019
Desenvolvimento Da Suideocultura	3.741	3.641	624	624	0,00	17,14	531

FONTE: SIAFI - STN/CONT/GEINC

Continua (2/16)



TABELA 12 - DEMONSTRATIVO DAS DESPESAS DA UNIÃO POR PROGRAMA
ORÇAMENTOS FISCAL E DA SEGURIDADE SOCIAL
JANEIRO A DEZEMBRO DE 2006

Continuação

PROGRAMA (Despesas Exceto Intra-Orçamentárias)	DOTAÇÃO INICIAL (a)	DOTAÇÃO ATUALIZADA (b)	DESPESA EMPENHADA (c)	DESPESA LIQUIDADADA			VALORES PAGOS (e)
				Valor (d)	% (d/total d)	% (d/b)	
Manejo E Conservacao De Solos Na Agricultura	2.455	2.455	2.224	2.224	0,00	90,59	642
Desenvolvimento Da Horticultura	2.010	2.010	1.355	1.355	0,00	67,41	1.045
Desenvolvimento Da Avicultura	6.031	30.031	28.127	28.127	0,00	93,66	4.202
Qualidade De Insumos E Servicos Agropecuarios	7.661	7.583	4.309	4.309	0,00	56,82	3.645
Desenvolvimento Da Caprinocultura, Da Equideocultura E Da Ov	2.055	1.540	833	833	0,00	54,09	582
Desenvolvimento Da Agricultura Irrigada	188.704	215.419	125.298	125.298	0,02	58,16	61.646
Metrologia E Qualidade Industrial	284.757	311.379	304.906	304.906	0,04	97,92	285.750
Mineracao E Desenvolvimento Sustentavel	86.143	80.156	72.366	72.366	0,01	90,28	70.433
Polo Industrial De Manaus	29.313	67.593	51.939	51.939	0,01	76,84	48.589
Propriedade Intelectual	83.598	109.070	94.708	94.708	0,01	86,83	85.935
Gestao Das Politicas Industrial, De Comercio E De Servicos	11.291	10.591	9.811	9.811	0,00	92,64	7.838
Desenvolvimento Do Comercio Exterior	2.103.300	1.925.116	1.330.615	1.330.615	0,17	69,12	1.209.599
Gestao Das Politicas De Esporte E De Lazer	8.294	8.294	7.445	7.445	0,00	89,76	7.213
Desenvolvimento De Micro, Pequenas E Medias Empresas	56.428	49.428	28.069	28.069	0,00	56,79	23.099
Formacao E Capacitacao De Recursos Humanos Para Pesquisa	600.921	643.921	654.455	654.455	0,08	101,64	612.207
Promocao Da Pesquisa E Do Desenvolvimento Cientifico E Tecno	485.085	604.670	587.341	587.341	0,07	97,13	434.851
Nacional De Atividades Espaciais - Pnae	237.788	255.937	234.701	234.701	0,03	91,70	123.466
Ciencia E Tecnologia Para Inclusao Social	180.942	180.992	125.103	125.103	0,02	69,12	38.853
Proantar	13.707	23.707	13.511	13.511	0,00	56,99	13.309
Gestao Da Politica De Ciencia E Tecnologia	36.312	35.967	30.859	30.859	0,00	85,80	25.755
Recursos Do Mar	8.099	8.059	7.663	7.663	0,00	95,09	7.602
Desenvolvimento Tecnologico Do Setor De Energia	1.500	6.412	1.680	1.680	0,00	26,20	1.680
Informacoes Integradas Para Protecao Da Amazonia	61.660	53.660	35.625	35.625	0,00	66,39	28.905
Gestao Da Politica Nacional De Recursos Hidricos	5.833	5.833	5.023	5.023	0,00	86,11	4.769
Desenvolvimento Sustentavel Do Pantanal	3.402	3.402	2.681	2.681	0,00	78,81	2.219
Areas Protegidas Do Brasil	56.285	56.622	42.922	42.922	0,01	75,80	35.282
Amazonia Sustentavel	57.513	57.513	22.203	22.203	0,00	38,61	10.898
Prevencao E Combate Ao Desmatamento, Queimadas E Incendios F	43.466	43.466	42.157	42.157	0,01	96,99	38.352
Nacional De Florestas	33.803	31.803	24.250	24.250	0,00	76,25	17.406
Conservacao, Uso Sustentavel E Recuperacao Da Biodiversidade	50.764	52.410	37.888	37.888	0,00	72,29	33.515
Gestao Da Politica De Meio Ambiente	44.881	44.488	34.814	34.814	0,00	78,25	31.031
Zoneamento Ecologico-Economico	13.770	13.285	3.588	3.588	0,00	27,01	2.521
Proagua Infra-Estrutura	366.280	416.404	192.980	192.980	0,02	46,34	60.773
Controle Externo	504.141	587.657	551.678	551.678	0,07	93,88	530.443
Atuacao Legislativa Do Senado Federal	1.560.960	1.770.960	1.630.788	1.630.788	0,20	92,08	1.579.198
Atuacao Legislativa Da Camara Dos Deputados	2.115.126	2.172.126	2.009.246	2.009.246	0,25	92,50	1.805.969
Prestacao Jurisdicional No Supremo Tribunal Federal	208.686	220.796	208.805	208.805	0,03	94,57	168.307
Prestacao Jurisdicional Militar	104.706	116.581	111.113	111.113	0,01	95,31	103.221

FONTE: SIAFI - STN/CCONT/GEINC

Continua (3/16)



TABELA 12 - DEMONSTRATIVO DAS DESPESAS DA UNIÃO POR PROGRAMA
ORÇAMENTOS FISCAL E DA SEGURIDADE SOCIAL
JANEIRO A DEZEMBRO DE 2006

Continuação

PROGRAMA (Despesas Exceto Intra-Orçamentárias)	DOTAÇÃO INICIAL (a)	DOTAÇÃO ATUALIZADA (b)	DESPESA EMPENHADA (c)	DESPESA LIQUIDADADA			VALORES PAGOS (e)
				Valor (d)	% (d/total d)	% (d/b)	
Prestacao Jurisdicional No Distrito Federal	672.012	740.572	735.422	735.422	0,09	99,30	679.425
Prestacao Jurisdicional No Superior Tribunal De Justica	373.325	395.575	388.737	388.737	0,05	98,27	367.590
Prestacao Jurisdicional Na Justica Federal	3.559.266	3.712.603	3.677.652	3.677.652	0,46	99,06	3.421.084
Gestao Do Processo Eleitoral	2.302.861	2.339.640	2.279.112	2.279.112	0,29	97,41	2.063.756
Prestacao Jurisdicional Trabalhista	4.958.020	5.425.750	5.386.678	5.386.678	0,68	99,28	5.119.638
Defesa Juridica Da Uniao	899.607	948.661	921.742	921.742	0,12	97,16	902.499
Defesa Da Ordem Juridica	1.745.996	1.760.518	1.689.099	1.689.099	0,21	95,94	1.551.823
Adestramento E Operacoes Militares Do Exercito	673.725	678.303	602.215	602.215	0,08	88,78	437.148
Adestramento E Operacoes Militares Da Aeronautica	379.767	712.095	672.396	672.396	0,08	94,43	552.263
Adestramento E Operacoes Militares Da Marinha	601.796	606.556	485.494	485.494	0,06	80,04	451.374
Protecao Ao Voo E Seguranca Do Trafego Aereo	531.106	531.106	522.094	522.094	0,07	98,30	267.255
Gestao Da Politica De Defesa Nacional	10.930	10.930	10.657	10.657	0,00	97,50	9.052
Reaparelhamento E Adequacao Da Marinha Do Brasil	211.736	225.236	132.963	132.963	0,02	59,03	130.138
Tecnologia De Uso Aeroespacial	44.972	89.972	62.331	62.331	0,01	69,28	34.614
Reaparelhamento E Adequacao Do Exercito Brasileiro	26.461	49.461	48.816	48.816	0,01	98,70	30.117
Tecnologia De Uso Naval	35.382	35.382	33.226	33.226	0,00	93,91	33.079
Desenvolvimento Da Aviacao Civil	72.264	155.118	101.388	101.388	0,01	65,36	86.649
Desenvolvimento Da Infra-Estrutura Aeroportuaria	286.324	636.324	496.833	496.833	0,06	78,08	362.246
Reaparelhamento E Adequacao Da Forca Aerea Brasileira	500.575	720.575	650.145	650.145	0,08	90,23	572.087
Ensino Profissional Da Marinha	5.018	5.018	5.000	5.000	0,00	99,64	4.449
Servico De Saude Das Forcas Armadas	829.130	869.839	841.359	841.359	0,11	96,73	794.112
Ensino Profissional Do Exercito	16.536	16.536	16.515	16.515	0,00	99,87	15.275
Seguranca Da Navegacao Aquaviaria	63.040	70.358	62.999	62.999	0,01	89,54	61.452
Ensino Profissional Da Aeronautica	8.369	8.369	8.216	8.216	0,00	98,17	6.255
Inteligencia Federal	116.234	133.075	131.805	131.805	0,02	99,05	127.284
Tecnologia De Uso Terrestre	30.447	30.447	30.188	30.188	0,00	99,15	26.053
Calha Norte	191.529	191.529	163.750	163.750	0,02	85,50	12.826
Controle De Armamentos, Municoes E Explosivos	14.152	14.152	14.128	14.128	0,00	99,83	9.410
Seguranca E Educacao De Transit: Direito E Responsabilidade	67.798	79.920	65.438	65.438	0,01	81,88	47.262
Modernizacao Do Sistema Penitenciario Nacional	142.918	330.680	302.407	302.407	0,04	91,45	119.337
Combate A Criminalidade	111.757	149.155	88.992	88.992	0,01	59,66	79.090
Seguranca Publica Nas Rodovias Federais	193.634	225.913	124.877	124.877	0,02	55,28	108.709
Nacional De Reducao Da Demanda E Da Oferta De Drogas	12.293	12.293	10.204	10.204	0,00	83,01	6.961
Assistencia A Vitimas E A Testemunhas Ameaçadas	12.167	12.167	12.009	12.009	0,00	98,70	12.009
Gestao Da Participacao Em Organismos Internacionais	357.151	424.841	392.757	392.757	0,05	92,45	389.206
Difusao Da Cultura E Da Imagem Do Brasil No Exterior	20.586	22.286	20.210	20.210	0,00	90,68	20.000
Gestao Da Politica Externa	43.750	37.607	26.340	26.340	0,00	70,04	25.551
Cooperacao Cientifica, Tecnica E Tecnologica Internacional	34.365	25.004	19.542	19.542	0,00	78,16	18.348

FONTE: SIAFI - STN/CCONT/GEINC

Continua (4/16)



TABELA 12 - DEMONSTRATIVO DAS DESPESAS DA UNIÃO POR PROGRAMA
ORÇAMENTOS FISCAL E DA SEGURIDADE SOCIAL
JANEIRO A DEZEMBRO DE 2006

Continuação

PROGRAMA (Despesas Exceto Intra-Orçamentárias)	DOTAÇÃO INICIAL (a)	DOTAÇÃO ATUALIZADA (b)	DESPESA EMPENHADA (c)	DESPESA LIQUIDADADA			VALORES PAGOS (e)
				Valor (d)	% (d/total d)	% (d/b)	
Ensino Profissional Diplomático	2.247	2.247	1.972	1.972	0,00	87,76	1.412
Assistencia A Cidadãos Brasileiros No Exterior E Atendimento	31.683	31.683	24.396	24.396	0,00	77,00	9.627
Defesa Economica E Da Concorrencia	10.842	12.587	9.351	9.351	0,00	74,29	9.046
Estrangeiros No Brasil	262	881	220	220	0,00	24,97	119
Defesa Do Consumidor	8.466	8.484	3.799	3.799	0,00	44,78	2.813
Gestao Da Politica Na Area Da Justica	16.258	7.653	3.008	3.008	0,00	39,30	1.912
Assistencia Juridica Integral E Gratuita	48.481	40.846	36.488	36.488	0,00	89,33	31.792
Apoio Administrativo	27.169.527	30.032.903	29.625.136	29.625.093	3,71	98,64	29.049.210
Gestao Da Politica De Comunicacao De Governo	123.905	148.586	96.006	96.006	0,01	64,61	85.250
Divulgacao Dos Atos Oficiais E Producao Grafica	72.570	75.570	71.845	71.845	0,01	95,07	55.458
Gestao Da Politica De Desenvolvimento Regional E Ordenamento	14.191	37.456	16.968	16.968	0,00	45,30	6.347
Administracao Tributaria E Aduaneira	3.236.276	3.657.147	3.623.268	3.623.268	0,45	99,07	3.316.821
Gestao Das Politicas Monetaria, Cambial E De Credito	9.405	8.402	6.670	6.670	0,00	79,39	6.670
Gestao Da Politica De Administracao Financeira E Contabil Da	325.406	345.050	272.766	272.766	0,03	79,05	258.158
Recuperacao De Creditos E Defesa Da Fazenda Nacional	267.573	248.329	239.663	239.663	0,03	96,51	218.773
Desenvolvimento Do Sistema Financeiro Nacional	572.177	756.990	847.447	847.447	0,11	111,95	821.016
Capacitacao De Servidores Publicos Em Financas Publicas E Ar	21.306	21.306	19.144	19.144	0,00	89,85	18.274
Desenvolvimento Do Mercado De Valores Mobiliarios	68.077	73.917	62.706	62.706	0,01	84,83	60.234
Desenvolvimento Dos Mercados De Seguros, Previdencia Complem	44.918	49.062	46.553	46.553	0,01	94,89	42.714
Gestao Da Politica De Regulacao De Mercados	4.966	4.966	3.240	3.240	0,00	65,24	3.136
Gestao Do Patrimonio Imobiliario Da Uniao	29.928	29.928	24.174	24.174	0,00	80,77	19.488
Informacoes Estatisticas E Geocientificas	44.202	44.202	29.730	29.730	0,00	67,26	27.766
Prospeccao E Avaliacao De Politicas Publicas	82.816	86.683	81.977	81.977	0,01	94,57	80.858
Compras Governamentais	16.752	17.984	17.244	17.244	0,00	95,89	13.064
Desenvolvimento De Competencias Em Gestao Publica	17.792	18.055	15.898	15.898	0,00	88,05	15.608
Gestao Do Plano Plurianual	28.285	39.416	27.760	27.760	0,00	70,43	11.976
Qualidade E Produtividade Do Habitat - Pbqp-H	1.668	1.500	357	357	0,00	23,80	70
Competitividade Das Cadeias Produtivas	15.813	14.713	1.484	1.484	0,00	10,09	530
Monumenta	61.000	71.000	56.283	56.283	0,01	79,27	23.113
Operacoes Especiais: Cumprimento De Sentencas Judiciais	9.435.130	8.896.234	8.618.455	8.618.455	1,08	96,88	8.124.934
Operacoes Especiais: Financiamentos Com Retorno	19.127.561	19.137.607	18.151.100	18.151.100	2,28	94,85	13.018.892
Operacoes Especiais: Transferencias Constitucionais E As Dec	97.107.197	98.362.053	97.059.615	97.059.615	12,17	98,68	89.491.058
Operacoes Especiais: Outras Transferencias	2.714.169	2.714.169	2.714.169	2.714.169	0,34	100,00	2.713.934
Operacoes Especiais: Servico Da Divida Interna (Juros E Amor	221.723.293	267.861.824	231.697.251	231.697.251	29,04	86,50	231.207.682
Operacoes Especiais: Servico Da Divida Externa (Juros E Amor	37.006.454	37.006.614	27.430.253	27.430.253	3,44	74,12	27.404.301
Operacoes Especiais: Outros Encargos Especiais	17.443.589	18.158.332	17.464.957	17.464.957	2,19	96,18	16.562.087
Rserva de Contingência	27.811.522	22.477.821	0	0	0,00	0,00	0
Gestao Da Politica De Turismo	19.527	19.672	17.681	17.681	0,00	89,88	16.298

FONTE: SIAFI - STN/CCONT/GEINC

Continua (5/16)



TABELA 12 - DEMONSTRATIVO DAS DESPESAS DA UNIÃO POR PROGRAMA
ORÇAMENTOS FISCAL E DA SEGURIDADE SOCIAL
JANEIRO A DEZEMBRO DE 2006

Continuação

PROGRAMA (Despesas Exceto Intra-Orçamentárias)	DOTAÇÃO INICIAL (a)	DOTAÇÃO ATUALIZADA (b)	DESPESA EMPENHADA (c)	DESPESA LIQUIDADADA			VALORES PAGOS (e)
				Valor (d)	% (d/total d)	% (d/b)	
Gestao Da Politica Na Area De Planejamento	138.118	135.088	60.254	60.254	0,01	44,60	51.913
Gestao Das Politicas De Governo	9.706	9.290	3.190	3.190	0,00	34,34	2.108
Gestao Da Politica De Seguranca Alimentar E Nutricional	46.715	45.725	37.630	37.630	0,00	82,30	35.512
Inclusao Digital	192.545	190.373	75.001	75.001	0,01	39,40	8.647
Regimes De Previdencia Dos Servidores Publicos Da Uniao, Est	14.166	13.878	7.396	7.396	0,00	53,29	2.929
Arranjos Produtivos Locais	100	100	0	0	0,00	0,00	0
Artesanato Brasileiro	296	392	348	348	0,00	88,78	348
Interiorizacao Do Desenvolvimento Da Amazonia Ocidental	50.804	55.416	26.779	26.779	0,00	48,32	20.358
Promocao E Insercao Economica De Sub-Regioes - Promover	20.156	19.766	15.755	15.755	0,00	79,71	4.182
Promocao Da Sustentabilidade De Espacos Sub-Regionais - Prom	161.523	163.523	123.255	123.255	0,02	75,37	47.139
Prevencao E Preparacao Para Emergencias E Desastres	105.826	110.353	43.852	43.852	0,01	39,74	8.099
Resposta Aos Desastres	4.996	252.738	180.450	180.450	0,02	71,40	50.634
Democratizacao Do Acesso A Informacao Arquivistica Govername	18.465	26.781	24.598	24.598	0,00	91,85	22.486
Democratizacao Do Acesso A Informacao Jornalistica, Educacio	144.245	149.699	140.073	140.073	0,02	93,57	131.394
Integracao De Bacias Hidrograficas	478.686	390.166	50.762	50.762	0,01	13,01	24.855
Eficiencia Na Agricultura Irrigada	1.700	1.700	750	750	0,00	44,12	726
Transferencia Da Gestao Dos Perimetros Publicos De Irrigacao	135.328	135.118	117.248	117.248	0,01	86,77	51.431
Energia Alternativa Renovavel	1.410	1.673	1.325	1.325	0,00	79,20	1.325
Eficiencia Energetica	400	1.295	448	448	0,00	34,59	448
Desenvolvimento Integrado E Sustentavel Do Semi-Arido - Conv	194.648	210.525	171.747	171.747	0,02	81,58	70.300
Acesso A Alimentacao	488.872	618.567	583.168	583.167	0,07	94,28	555.852
Gestao De Recursos Humanos E Democratizacao Das Relacoes De	5.993.426	54.783	52.735	52.735	0,01	96,26	44.571
Comunicacoes, Comando, Controle E Inteligencia Nas Forcas Ar	18.430	28.330	22.432	22.432	0,00	79,18	20.233
Recenseamentos Gerais	13.357	171.911	147.685	147.685	0,02	85,91	16.353
Brasil Alfabetizado	688.759	615.110	604.079	604.079	0,08	98,21	542.446
Brasil Escolarizado	1.682.019	2.711.729	2.667.353	2.667.353	0,33	98,36	2.264.874
Democratizando O Acesso A Educacao Profissional, Tecnologica	1.038.274	1.148.704	1.105.972	1.105.972	0,14	96,28	890.382
Educacao Na Primeira Infancia	27.941	27.941	18.667	18.667	0,00	66,81	1.728
Gestao Da Politica De Educacao	108.597	104.039	95.824	95.824	0,01	92,10	59.002
Gestao Da Politica De Genero	5.254	3.504	3.095	3.095	0,00	88,33	2.948
Gestao Da Politica Mineral	15.984	15.984	12.349	12.349	0,00	77,26	9.985
Valorizacao E Formacao De Professores E Trabalhadores Da Edu	565.762	542.340	520.892	520.892	0,07	96,05	364.738
Universidade Do Seculo Xxi	8.216.834	9.676.583	9.375.804	9.375.804	1,18	96,89	8.408.462
Nacional De Acessibilidade	1.862	1.862	1.470	1.470	0,00	78,95	836
Protecao Previdenciaria	2.015	1.958	320	320	0,00	16,34	100
Combate A Desertificacao	1.125	1.125	634	634	0,00	56,36	499
Reforma Da Justica Brasileira	1.959	1.749	1.729	1.729	0,00	98,86	1.671
Promocao E Defesa Dos Direitos De Pessoas Com Deficiencia	5.443	5.443	5.147	5.147	0,00	94,56	5.147

FONTE: SIAFI - STN/CCONT/GEINC

Continua (6/16)



TABELA 12 - DEMONSTRATIVO DAS DESPESAS DA UNIÃO POR PROGRAMA
ORÇAMENTOS FISCAL E DA SEGURIDADE SOCIAL
JANEIRO A DEZEMBRO DE 2006

Continuação

PROGRAMA (Despesas Exceto Intra-Orçamentárias)	DOTAÇÃO INICIAL (a)	DOTAÇÃO ATUALIZADA (b)	DESPESA EMPENHADA (c)	DESPESA LIQUIDADA			VALORES PAGOS (e)
				Valor (d)	% (d/total d)	% (d/b)	
Igualdade De Genero Nas Relacoes De Trabalho	3.930	4.850	3.512	3.512	0,00	72,41	3.455
Gestao Publica Para Um Brasil De Todos	60.243	94.542	52.067	52.067	0,01	55,07	20.871
Agenda 21	2.108	2.168	1.275	1.275	0,00	58,81	1.228
Probacias	44.247	44.082	32.429	32.429	0,00	73,57	22.431
Certificacao Digital	11.937	18.195	10.964	10.964	0,00	60,26	9.156
Nacional De Atividades Nucleares	695.774	763.867	739.930	739.930	0,09	96,87	647.179
Geologia Do Brasil	152.918	155.464	151.970	151.970	0,02	97,75	144.931
Credito Fundiario	551.155	551.837	522.240	522.240	0,07	94,64	121.298
Paz No Campo	4.212	11.212	9.500	9.500	0,00	84,73	7.828
Ciencia, Natureza E Sociedade	121.924	125.196	114.080	114.080	0,01	91,12	72.094
Sistema Unico De Seguranca Publica	335.132	472.413	343.981	343.981	0,04	72,81	131.754
Urbanizacao, Regularizacao E Integracao De Assentamentos Pre	244.937	1.144.657	949.372	949.372	0,12	82,94	86.433
Democratizacao Das Relacoes De Trabalho	1.637	1.637	1.168	1.168	0,00	71,35	958
Economia Solidaria Em Desenvolvimento	33.537	34.012	31.148	31.148	0,00	91,58	13.334
Fortalecimento Da Gestao Municipal Urbana	21.999	32.534	13.106	13.106	0,00	40,28	5.027
Reabilitacao De Areas Urbanas Centrais	21.292	21.048	12.267	12.267	0,00	58,28	1.191
Drenagem Urbana Sustentavel	242.479	252.267	143.375	143.375	0,02	56,83	17.935
Cultura, Identidade E Cidadania	49.910	50.977	45.621	45.621	0,01	89,49	16.897
Engenho Das Artes	150.677	150.035	107.940	107.940	0,01	71,94	41.528
Promocao Da Etica Publica	255	408	175	175	0,00	42,89	154
Comunidades Tradicionais	13.628	13.291	12.616	12.616	0,00	94,92	5.684
Gestao Da Politica De Promocao Da Igualdade Racial	18.946	19.128	12.183	12.183	0,00	63,69	11.814
Pesquisa E Desenvolvimento Para A Competitividade E Sustenta	160.515	160.515	153.552	153.418	0,02	95,58	126.130
Oferta Dos Servicos De Telecomunicacoes	41.392	41.848	29.562	29.562	0,00	70,64	23.351
Pesquisa E Desenvolvimento Agropecuario E Agroindustrial Par	14.726	14.726	13.302	13.273	0,00	90,13	11.113
Brasil: Destino Turistico Internacional	85.542	85.325	83.110	83.110	0,01	97,40	79.252
Combate Ao Crime Transnacional	1.463	1.463	701	701	0,00	47,92	517
Turismo No Brasil: Uma Viagem Para Todos	1.177.738	1.255.131	997.470	997.470	0,13	79,47	266.774
Desenvolvimento Do Cooperativismo E Do Associativismo Rural	9.459	8.194	6.651	6.651	0,00	81,17	3.992
Fortalecimento Da Gestao Administrativa E Fiscal Dos Municip	155.026	155.026	18.043	18.043	0,00	11,64	10.471
Avaliacao Da Gestao Dos Administradores De Recursos Publicos	195.766	274.909	271.680	271.680	0,03	98,83	266.953
Seguranca E Saude No Trabalho	37.314	40.894	38.463	38.463	0,00	94,06	35.690
Assistencia Suplementar A Saude	106.280	103.239	99.031	99.031	0,01	95,92	91.326
Prevencao E Controle Das Doencas Imunopreveniveis	792.236	784.070	780.165	780.165	0,10	99,50	519.151
Ciencia, Tecnologia E Inovacao Em Saude	220.894	213.802	208.209	208.209	0,03	97,38	118.034
Vigilancia Epidemiologica E Ambiental Em Saude	1.286.270	1.469.463	1.385.620	1.385.620	0,17	94,29	1.046.900
Atencao Basica Em Saude	6.595.922	6.679.511	6.234.801	6.234.801	0,78	93,34	5.919.668
Alimentacao Saudavel	21.229	21.209	20.736	20.736	0,00	97,77	11.269

FONTE: SIAFI - STN/CCONT/GEINC

Continua (7/16)



TABELA 12 - DEMONSTRATIVO DAS DESPESAS DA UNIÃO POR PROGRAMA
ORÇAMENTOS FISCAL E DA SEGURIDADE SOCIAL
JANEIRO A DEZEMBRO DE 2006

Continuação

PROGRAMA (Despesas Exceto Intra-Orçamentárias)	DOTAÇÃO INICIAL (a)	DOTAÇÃO ATUALIZADA (b)	DESPESA EMPENHADA (c)	DESPESA LIQUIDADADA			VALORES PAGOS (e)
				Valor (d)	% (d/total d)	% (d/b)	
Atencao Especializada Em Saude	884.092	878.394	375.560	375.560	0,05	42,76	124.131
Atencao Hospitalar E Ambulatorial No Sistema Unico De Saude	18.788.527	19.459.548	19.337.961	19.337.961	2,42	99,38	18.622.662
Desenvolvimento Da Agricultura Organica - Pro-Organico	2.284	2.284	1.954	1.954	0,00	85,55	1.231
Insercao Social Pela Producao De Material Esportivo	20.973	20.973	19.168	19.168	0,00	91,39	19.168
Rumo Ao Pan 2007	309.457	423.957	265.565	265.565	0,03	62,64	123.774
Esporte E Lazer Na Cidade	359.638	377.270	267.197	267.197	0,03	70,82	27.382
Relacoes E Negociacoes Do Brasil No Ambito Dos Organismos In	39.248	40.276	30.528	30.528	0,00	75,80	30.380
Relacoes Do Brasil Com Estados Estrangeiros	285.560	304.365	286.292	286.292	0,04	94,06	282.289
Modernização e Melhoria do Atendimento à Sociedade	100	100	0	0	0,00	0,00	0
Gestao Da Politica Economica	5.363	5.363	4.701	4.701	0,00	87,66	4.583
Proambiente	4.754	4.684	3.659	3.651	0,00	77,95	3.332
Analise E Difusao Da Politica Externa Brasileira	4.781	5.033	4.765	4.765	0,00	94,68	4.203
Saneamento Rural	196.017	202.071	187.415	187.415	0,02	92,75	48.568
Vigilancia Sanitaria De Produtos, Servicos E Ambientes	253.691	251.069	248.703	248.703	0,03	99,06	177.079
Seguranca Transfusional E Qualidade Do Sangue	308.499	308.499	294.410	294.410	0,04	95,43	176.609
Assistencia Farmaceutica E Insumos Estrategicos	2.632.327	2.637.671	2.564.970	2.564.970	0,32	97,24	2.199.330
Descentralizacao Dos Sistemas De Transporte Ferroviario Urba	685.653	777.409	724.315	724.315	0,09	93,17	406.946
Investimento Para Humanizacao E Ampliacao Do Acesso A Atenca	138.836	144.652	123.705	123.705	0,02	85,52	44.894
Atencao A Saude Da Populacao Em Situacoes De Violencias E Ou	277.709	308.630	153.163	153.163	0,02	49,63	65.700
Conservacao, Uso Racional E Qualidade Das Aguas	27.090	18.999	15.100	15.100	0,00	79,48	955
Revitalizacao De Bacias Hidrograficas Em Situacao De Vulnera	122.254	131.827	110.179	110.179	0,01	83,58	47.391
Vigilancia, Prevencao E Atencao Em Hiv/Aids E Outras Doencas	1.303.476	1.304.995	1.279.132	1.279.132	0,16	98,02	937.246
Controle Da Tuberculose E Eliminacao Da Hanseniose	48.063	47.563	46.329	46.329	0,01	97,41	36.639
Vigilancia, Prevencao E Controle Da Malaria E Da Dengue	65.415	66.578	64.568	64.568	0,01	96,98	51.941
Educacao Permanente E Qualificacao Profissional No Sistema U	372.507	368.327	350.381	350.381	0,04	95,13	237.148
Atencao A Saude De Populacoes Estrategicas E Em Situacoes Es	96.416	94.302	76.882	76.882	0,01	81,53	46.318
Participacao Popular E Intersetorialidade Na Reforma Sanitar	47.806	44.706	41.869	41.869	0,01	93,65	27.823
Gestao Do Trabalho No Sistema Unico De Saude	4.600	4.600	4.600	4.600	0,00	100,00	4.040
Primeiro Emprego	135.790	149.095	93.242	93.242	0,01	62,54	66.971
Conservacao E Recuperacao Dos Biomas Brasileiros	3.625	3.565	2.172	2.172	0,00	60,93	2.006
Desenvolvimento Sustentavel De Territorios Rurais	188.941	196.971	152.597	152.597	0,02	77,47	52.041
Transferencia De Renda Com Condicionais	8.558.304	8.911.704	8.231.022	8.231.022	1,03	92,36	8.131.735
Brasil Quilombola	51.984	52.274	18.926	18.926	0,00	36,21	14.080
Desenvolvimento Sustentavel Da Pesca	63.386	77.480	50.370	50.370	0,01	65,01	37.462
Desenvolvimento Sustentavel Da Aquicultura	20.521	20.381	14.575	14.575	0,00	71,51	11.036
Gestao Da Politica Pesqueira	12.059	13.136	11.168	11.168	0,00	85,02	9.754
Qualidade Ambiental	21.931	21.899	16.505	16.505	0,00	75,37	14.679

FONTE: SIAFI - STN/CCONT/GEINC

Continua (8/16)



TABELA 12 - DEMONSTRATIVO DAS DESPESAS DA UNIÃO POR PROGRAMA
ORÇAMENTOS FISCAL E DA SEGURIDADE SOCIAL
JANEIRO A DEZEMBRO DE 2006

Continuação

PROGRAMA (Despesas Exceto Intra-Orçamentárias)	DOTAÇÃO INICIAL (a)	DOTAÇÃO ATUALIZADA (b)	DESPESA EMPENHADA (c)	DESPESA LIQUIDADADA			VALORES PAGOS (e)
				Valor (d)	% (d/total d)	% (d/b)	
Educacao Do Campo (Proneira)	43.150	39.071	35.401	35.401	0,00	90,61	27.579
Modernizacao Da Policia Federal	245.037	236.387	167.460	167.460	0,02	70,84	72.901
Identidade E Diversidade Cultural- Brasil Plural	5.550	5.550	4.357	4.357	0,00	78,50	4.056
Vigilancia E Prevencao De Doencas E Agravos Nao Transmi	9.600	9.490	8.394	8.394	0,00	88,45	5.167
Vigilancia Ambiental Em Saude	11.876	11.876	10.384	10.384	0,00	87,44	5.336
Desenvolvimento Da Educacao Especial	83.537	83.821	74.187	74.187	0,01	88,51	57.866
Desenvolvimento Do Ensino Da Pos-Graduacao E Da Pesquis	737.468	767.063	751.637	751.637	0,09	97,99	666.595
Desenvolvimento Do Ensino Fundamental	1.390.232	1.414.390	1.351.001	1.351.001	0,17	95,52	971.930
Educacao Para A Diversidade E Cidadania	62.531	59.699	59.066	59.066	0,01	98,94	50.286
Desenvolvimento Do Ensino Medio	107.404	82.088	75.474	75.474	0,01	91,94	39.419
Assistencia E Cooperacao Das Forcas Armadas A Sociedade	55.643	202.943	164.138	164.138	0,02	80,88	160.948
Protecao Social Basica	11.536.248	12.384.548	12.215.994	12.215.994	1,53	98,64	12.125.614
Protecao Social Especial	161.900	159.896	127.763	127.763	0,02	79,90	100.477
Desenvolvimento Institucional Da Policia Rodoviaria Fed	54.657	65.940	52.398	52.398	0,01	79,46	15.650
Microcredito Produtivo Orientado	1.500	1.500	118	118	0,00	7,87	89
Ciencia, Tecnologia E Inovacao Para A Politica Industri	815.271	1.155.586	920.008	920.008	0,12	79,61	563.631
Controle Da Gestao Administrativa E Financeira No Poder	16.337	12.327	10.695	10.695	0,00	86,76	3.458
Desenvolvimento Do Complexo Agroindustrial Sucroalcooleiro	26.583	2.086	1.319	1.319	0,00	63,23	1.150
Apoio ao Desenvolvimento Urbano de Municípios Pequenos	869.733	869.548	668.291	668.291	0,08	76,85	5.603
Apoio ao Desenvolvimento Urbano de Municípios de Médio	465.053	434.918	255.662	255.662	0,03	58,78	3.923
Apoio Ao Desenvolvimento Do Setor Agropecuario	291.098	292.598	217.547	217.547	0,03	74,35	9.190
Infra Estrutura de Transportes	176.625	176.625	138.042	138.042	0,02	78,16	55.506
Governo Eletronico	81.991	51.505	44.868	44.868	0,01	87,11	40.491
Gestao Da Politica De Comunicacoes	13.907	13.816	6.848	6.848	0,00	49,57	4.322
Residuos Solidos Urbanos	63.097	63.238	54.750	54.750	0,01	86,58	6.148
Organizacao Produtiva De Comunidades Pobres - Pronager	4.250	4.099	2.594	2.594	0,00	63,28	2.384
Educacao Fiscal	170	170	169	169	0,00	99,41	164
Protecao Da Adocao E Combate Ao Sequestro Internacional	165	165	165	165	0,00	100,00	0
Inovacao Tecnologica Em Telecomunicacoes	94.692	133.634	92.451	92.451	0,01	69,18	92.370
Mobilizacao Para Defesa Nacional	6.122	6.122	5.626	5.626	0,00	91,90	5.311
Segundo Tempo	149.333	148.033	130.785	130.785	0,02	88,35	56.811
Programa Nacional de Inclusão de Jovens - ProJovem	28.114	104.826	103.633	103.633	0,01	98,86	82.789
Programa Nacional De Inclusao De Jovens - Projovem	342.602	333.560	246.549	246.549	0,03	73,91	226.196
Fomento Ao Desenvolvimento Da Marinha Mercante E Da Industri	1.653.009	1.653.009	1.032.283	1.032.283	0,13	62,45	686.160
Mobilidade Urbana	153.458	183.458	147.062	147.062	0,02	80,16	48.394
Habitacao De Interesse Social	556.487	600.780	273.858	273.858	0,03	45,58	2.244
TOTAL (Despesas Exceto Intra-Orçamentárias)	816.821.173	886.080.182	797.835.747	797.835.464	100,00	90,04	758.997.479

FONTE: SIAFI - STN/CCONT/GEINC

Continua (9/16)



TABELA 12 - DEMONSTRATIVO DAS DESPESAS DA UNIÃO POR PROGRAMA
ORÇAMENTOS FISCAL E DA SEGURIDADE SOCIAL
JANEIRO A DEZEMBRO DE 2006

Continuação

PROGRAMA (Despesas Intra-Orçamentárias)	DOTAÇÃO INICIAL (a)	DOTAÇÃO ATUALIZADA (b)	DESPESA EMPENHADA (c)	DESPESA LIQUIDADADA			VALORES PAGOS (e)
				Valor	%	%	
				(d)	(d/total d)	(d/b)	
Gestao Da Politica De Saude	1.059	1.059	1.039	1.039	0,01	98,11	840
Combate Ao Abuso E A Exploracao Sexual De Crianças E Adolesc	9	9	9	9	0,00	100,00	8
Previdencia Social Basica	12.149	12.149	12.149	12.149	0,13	100,00	11.343
Arrecadacao De Receitas Previdenciarias	10	10	9	9	0,00	90,00	9
Previdencia Complementar	280	280	17	17	0,00	6,07	17
Gestao Da Politica De Previdencia Social	67	67	38	38	0,00	56,72	38
Previdencia De Inativos E Pensionistas Da Uniao	1.187	1.187	1.067	1.067	0,01	89,89	1.067
Qualificacao Social e Profissional	15	15	15	15	0,00	100,00	10
Recursos Pesqueiros Sustentáveis	5	5	3	3	0,00	60,00	3
Gestao Da Politica De Trabalho, Emprego E Renda	3.276	3.276	3.274	3.274	0,04	99,94	2.920
Saneamento Ambiental Urbano	1.991	1.991	1.990	1.990	0,02	99,95	1.974
Assentamentos Sustentaveis Para Trabalhadores Rurais	1.159	1.159	1.129	1.129	0,01	97,41	975
Desenvolvimento Sustentavel Na Reforma Agraria	418	418	417	417	0,00	99,76	301
Regularizacao E Gerenciamento Da Estrutura Fundiaria	741	741	640	640	0,01	86,37	456
Gestao Da Politica De Desenvolvimento Agrario	13	13	13	13	0,00	100,00	13
Identidade Etnica E Patrimonio Cultural Dos Povos Indigenas	230	230	227	227	0,00	98,70	111
Protecao De Terras Indigenas, Gestao Territorial E Etnodesen	126	126	117	117	0,00	92,86	83
Direitos Humanos, Direitos de Todos	2	2	2	2	0,00	100,00	1
Brasil Patrimonio Cultural	541	541	541	541	0,01	100,00	355
Livro Aberto	48	48	48	48	0,00	100,00	45
Cinema, Som E Video	3.692	3.295	3.188	3.188	0,04	96,75	2.637
Museu Memoria E Cidadania	98	98	98	98	0,00	100,00	70
Cultura Afro-Brasileira	237	237	237	237	0,00	100,00	237
Gestao Da Politica De Cultura	2.498	2.498	2.498	2.498	0,03	100,00	2.384
Manutenção da Malha Rodoviária Federal	89	89	89	89	0,00	100,00	88
Servicos De Transporte Aquaviario	3.527	3.419	3.255	3.255	0,04	95,20	3.103
Exploracao Da Infra-Estrutura De Transporte Rodoviario E Fer	218	218	218	218	0,00	100,00	186
Gestao Da Politica Dos Transportes	8.942	9.559	9.531	9.531	0,11	99,71	8.849
Servicos De Transporte Rodoviario	471	471	471	471	0,01	100,00	320
Navegacao Interior	20	20	20	20	0,00	100,00	6
Corredor Leste	996	996	996	996	0,01	100,00	967
Corredor Mercosul	323	323	323	323	0,00	100,00	139
Corredor Nordeste	890	890	890	890	0,01	100,00	304
Corredor Oeste-Norte	705	705	705	705	0,01	100,00	699
Corredor Araguaia-Tocantins	1.474	1.474	861	861	0,01	58,41	852
Abastecimento De Petroleo, Seus Derivados, Gas Natural E Alc	12	12	12	12	0,00	100,00	9
Qualidade Do Servico De Energia Eletrica	10.326	10.326	10.196	10.196	0,11	98,74	7.334

FONTE: SIAFI - STN/CCONT/GEINC

Continua (10/16)



TABELA 12 - DEMONSTRATIVO DAS DESPESAS DA UNIÃO POR PROGRAMA
ORÇAMENTOS FISCAL E DA SEGURIDADE SOCIAL
JANEIRO A DEZEMBRO DE 2006

Continuação

PROGRAMA (Despesas Intra-Orçamentárias)	DOTAÇÃO INICIAL (a)	DOTAÇÃO ATUALIZADA (b)	DESPESA EMPENHADA (c)	DESPESA LIQUIDADADA			VALORES PAGOS (e)
				Valor (d)	% (d/total d)	% (d/b)	
Energia Cidadã	5	5	3	3	0,00	60,00	0
Qualidade Dos Derivados Do Petróleo, Gas Natural E Alcool Co	5	5	5	5	0,00	100,00	5
Gestão Da Política De Desenvolvimento Urbano	232	232	191	191	0,00	82,33	190
Desenvolvimento Da Economia Cafeeira	27	27	9	9	0,00	33,33	9
Agricultura Familiar - Pronaf	4	4	4	4	0,00	100,00	3
Abastecimento Agroalimentar	90.182	90.182	84.050	84.050	0,93	93,20	76.250
Desenvolvimento Da Fruticultura - Profrut	55	55	23	23	0,00	41,82	5
Segurança E Qualidade De Alimentos E Bebidas	181	181	181	181	0,00	100,00	150
Segurança Fitozoossanitária No Trânsito De Produtos Agropecu	360	360	359	359	0,00	99,72	59
Desenvolvimento Da Bovideocultura	151	151	147	147	0,00	97,35	131
Gestão Da Política Agropecuária	68	68	65	65	0,00	95,59	34
Desenvolvimento Das Culturas De Cereais, Raízes E Outras Esp	185	185	185	185	0,00	100,00	185
Desenvolvimento Sustentável Das Regiões Produtoras De Cacau	162	162	142	142	0,00	87,65	126
Desenvolvimento Das Culturas De Oleaginosas E Plantas Fibrós	23	23	23	23	0,00	100,00	17
Minimização De Riscos No Agronegócio	179	179	165	165	0,00	92,18	151
Manejo E Conservação De Solos Na Agricultura	4	4	2	2	0,00	50,00	2
Desenvolvimento Da Horticultura	16	16	16	16	0,00	100,00	16
Desenvolvimento Da Avicultura	56	56	56	56	0,00	100,00	28
Qualidade De Insumos E Serviços Agropecuários	90	90	84	84	0,00	93,33	74
Desenvolvimento Da Caprinocultura, Da Equideocultura E Da Ov	1	1	1	1	0,00	100,00	1
Desenvolvimento Da Agricultura Irrigada	248	248	248	248	0,00	100,00	238
Metrologia E Qualidade Industrial	10.801	11.285	11.281	11.281	0,12	99,96	11.214
Mineração E Desenvolvimento Sustentável	13.431	12.600	12.053	12.053	0,13	95,66	10.932
Propriedade Intelectual	11.117	11.217	11.217	11.217	0,12	100,00	10.810
Gestão das Políticas Industrial, de Comércio e de Serviços	100	100	100	100	0,00	100,00	100
Gestão Das Políticas De Esporte E De Lazer	12	12	12	12	0,00	100,00	5
Formação E Capacitação De Recursos Humanos Para Pesquisa	7	7	7	7	0,00	100,00	6
Promocão Da Pesquisa E Do Desenvolvimento Científico E Tecno	544	544	501	501	0,01	92,10	461
Nacional De Atividades Espaciais - Pnae	608	610	609	609	0,01	99,84	570
Ciência E Tecnologia Para Inclusão Social	25	25	25	25	0,00	100,00	25
Proantar	10	10	10	10	0,00	100,00	10
Gestão Da Política De Ciência E Tecnologia	392	392	392	392	0,00	100,00	385
Recursos do Mar	15	15	15	15	0,00	100,00	15
Informações Integradas Para Proteção Da Amazônia	150	150	149	149	0,00	99,33	93
Gestão Da Política Nacional De Recursos Hídricos	94	94	94	94	0,00	100,00	0
Áreas Protegidas Do Brasil	6	6	5	5	0,00	83,33	3
Nacional De Florestas	7	7	7	7	0,00	100,00	6

FONTE: SIAFI - STN/CCONT/GEINC

Continua (11/16)



TABELA 12 - DEMONSTRATIVO DAS DESPESAS DA UNIÃO POR PROGRAMA
ORÇAMENTOS FISCAL E DA SEGURIDADE SOCIAL
JANEIRO A DEZEMBRO DE 2006

Continuação

PROGRAMA (Despesas Intra-Orçamentárias)	DOTAÇÃO INICIAL (a)	DOTAÇÃO ATUALIZADA (b)	DESPESA EMPENHADA (c)	DESPESA LIQUIDADADA			VALORES PAGOS (e)
				Valor (d)	% (d/total d)	% (d/b)	
Conservacao, Uso Sustentavel E Recuperacao Da Biodiversidade	2.590	3.231	3.107	3.107	0,03	96,16	3.107
Gestao Da Politica De Meio Ambiente	53	53	51	51	0,00	96,23	37
Zoneamento Ecologico-Economico	2	2	2	2	0,00	100,00	0
Proagua Infra-Estrutura	146	146	146	146	0,00	100,00	120
Controle Externo	70.374	78.689	78.689	78.689	0,87	100,00	78.574
Atuacao Legislativa Do Senado Federal	203.116	223.116	223.024	223.024	2,47	99,96	221.945
Atuacao Legislativa Da Camara Dos Deputados	250.522	267.522	266.455	266.455	2,95	99,60	243.189
Prestacao Jurisdicional No Supremo Tribunal Federal	20.192	20.339	19.516	19.516	0,22	95,95	18.220
Prestacao Jurisdicional Militar	14.693	16.393	15.858	15.858	0,18	96,74	15.803
Prestacao Jurisdicional No Distrito Federal	92.799	98.040	98.040	98.040	1,08	100,00	94.958
Prestacao Jurisdicional No Superior Tribunal De Justica	59.695	53.995	53.992	53.992	0,60	99,99	51.533
Prestacao Jurisdicional Na Justica Federal	515.563	503.462	491.202	491.202	5,43	97,56	487.707
Gestao Do Processo Eleitoral	195.533	198.084	195.934	195.934	2,17	98,91	188.329
Prestacao Jurisdicional Trabalhista	782.833	857.290	852.193	852.193	9,42	99,41	839.885
Defesa Juridica Da Uniao	176.279	176.106	176.008	176.008	1,95	99,94	174.807
Defesa Da Ordem Juridica	282.590	266.590	246.599	246.599	2,73	92,50	241.555
Adestramento E Operacoes Militares Do Exercito	1.505	1.505	1.474	1.474	0,02	97,94	1.256
Adestramento E Operacoes Militares Da Aeronautica	181	181	181	181	0,00	100,00	163
Adestramento E Operacoes Militares Da Marinha	343	343	343	343	0,00	100,00	341
Protecao Ao Voo E Seguranca Do Trafego Aereo	588	588	588	588	0,01	100,00	338
Gestao Da Politica De Defesa Nacional	67	67	67	67	0,00	100,00	66
Reaparelhamento E Adequacao Da Marinha Do Brasil	138	138	138	138	0,00	100,00	138
Tecnologia De Uso Aeroespacial	10	10	10	10	0,00	100,00	7
Reaparelhamento E Adequacao Do Exercito Brasileiro	8	8	8	8	0,00	100,00	5
Tecnologia De Uso Naval	4.747	4.747	4.747	4.747	0,05	100,00	4.747
Desenvolvimento Da Aviacao Civil	754	754	754	754	0,01	100,00	472
Desenvolvimento da Infra-estrutura Aeroportuária	37	37	37	37	0,00	100,00	20
Ensino Profissional Da Marinha	129	129	129	129	0,00	100,00	129
Servico De Saude Das Forcas Armadas	20.990	20.990	21.005	21.005	0,23	100,07	20.819
Ensino Profissional Do Exercito	84	84	84	84	0,00	100,00	77
Seguranca Da Navegacao Aquaviaria	367	367	367	367	0,00	100,00	367
Ensino Profissional Da Aeronautica	30	30	30	30	0,00	100,00	30
Inteligencia Federal	21.714	19.494	19.494	19.494	0,22	100,00	19.480
Tecnologia De Uso Terrestre	89	89	89	89	0,00	100,00	76
Calha Norte	2	2	2	2	0,00	100,00	2
Controle de Armamentos, Munições e Explosivos	4	4	4	4	0,00	100,00	0
Modernizacao Do Sistema Penitenciario Nacional	290	290	290	290	0,00	100,00	202

FONTE: SIAFI - STN/CCONT/GEINC

Continua (12/16)



TABELA 12 - DEMONSTRATIVO DAS DESPESAS DA UNIÃO POR PROGRAMA
ORÇAMENTOS FISCAL E DA SEGURIDADE SOCIAL
JANEIRO A DEZEMBRO DE 2006

Continuação

PROGRAMA (Despesas Intra-Orçamentárias)	DOTAÇÃO INICIAL (a)	DOTAÇÃO ATUALIZADA (b)	DESPESA EMPENHADA (c)	DESPESA LIQUIDADADA			VALORES PAGOS (e)
				Valor (d)	% (d/total d)	% (d/b)	
Combate A Criminalidade	203	203	185	185	0,00	91,13	147
Seguranca Publica Nas Rodovias Federais	169	169	73	73	0,00	43,20	50
Nacional De Reducao Da Demanda E Da Oferta De Drogas	87	87	87	87	0,00	100,00	51
Gestão da Participação em Organismos Internacionais	0	0	0	0	0,00	0,00	0
Difusao Da Cultura E Da Imagem Do Brasil No Exterior	11	11	11	11	0,00	100,00	11
Gestao Da Politica Externa	139	139	127	127	0,00	91,37	125
Cooperacao Cientifica, Tecnica E Tecnologica Internacional	5	5	3	3	0,00	60,00	3
Ensino Profissional Diplomatico	694	694	694	694	0,01	100,00	666
Defesa Economica E Da Concorrencia	596	616	616	616	0,01	100,00	598
Defesa do Consumidor	6	6	6	6	0,00	100,00	0
Gestao Da Politica Na Area Da Justica	228	228	212	212	0,00	92,98	170
Assistencia Juridica Integral E Gratuita	7.011	4.239	4.233	4.233	0,05	99,86	3.901
Apoio Administrativo	3.156.870	2.941.371	2.906.044	2.906.044	32,14	98,80	2.864.902
Divulgacao Dos Atos Oficiais E Producao Grafica	7.130	4.951	5.444	5.444	0,06	109,96	5.443
Gestao Da Politica De Desenvolvimento Regional E Ordenamento	271	271	171	171	0,00	63,10	65
Administracao Tributaria E Aduaneira	395.130	440.099	396.668	396.668	4,39	90,13	395.178
Gestao Das Politicas Monetaria, Cambial E De Credito	595	595	415	415	0,00	69,75	415
Gestao Da Politica De Administracao Financeira E Contabil Da	161	161	161	161	0,00	100,00	141
Recuperacao De Creditos E Defesa Da Fazenda Nacional	29.741	4.741	3.727	3.727	0,04	78,61	3.630
Desenvolvimento Do Sistema Financeiro Nacional	256.895	258.894	131.295	131.295	1,45	50,71	131.295
Capacitacao De Servidores Publicos Em Financas Publicas E Ar	3.029	3.029	2.548	2.548	0,03	84,12	2.420
Desenvolvimento Do Mercado De Valores Mobiliarios	9.458	10.375	10.245	10.245	0,11	98,75	10.206
Desenvolvimento Dos Mercados De Seguros, Previdencia Complem	13.989	14.344	7.823	7.823	0,09	54,54	7.550
Gestao Da Politica De Regulacao De Mercados	41	41	28	28	0,00	68,29	25
Gestao Do Patrimonio Imobiliario Da Uniao	752	752	751	751	0,01	99,87	427
Informacoes Estatisticas E Geocientificas	434	434	407	407	0,00	93,78	360
Prospeccao E Avaliacao De Politicas Publicas	12.677	14.336	14.181	14.181	0,16	98,92	14.101
Desenvolvimento De Competencias Em Gestao Publica	1.308	1.463	1.419	1.419	0,02	96,99	1.410
Gestao Do Plano Plurianual	41	41	13	13	0,00	31,71	13
Qualidade E Produtividade Do Habitat - Pbqp-H	12	12	12	12	0,00	100,00	12
Operacoes Especiais: Cumprimento De Sentencas Judiciais	10.603	10.603	10.463	10.463	0,12	98,68	7.563
Operacoes Especiais: Transferencias Constitucionais E As Dec	4.421	4.421	4.421	4.421	0,05	100,00	4.257
Operacoes Especiais: Outros Encargos Especiais	22.473	22.473	11.563	11.563	0,13	51,45	11.563
Gestao Da Politica De Turismo	193	193	193	193	0,00	100,00	192
Gestao Da Politica Na Area De Planejamento	29	29	29	29	0,00	100,00	19
Gestao Das Politicas De Governo	24	24	21	21	0,00	87,50	21
Gestao Da Politica De Seguranca Alimentar E Nutricional	15	15	14	14	0,00	93,33	6

FONTE: SIAFI - STN/CCONT/GEINC

Continua (13/16)



TABELA 12 - DEMONSTRATIVO DAS DESPESAS DA UNIÃO POR PROGRAMA
ORÇAMENTOS FISCAL E DA SEGURIDADE SOCIAL
JANEIRO A DEZEMBRO DE 2006

Continuação

PROGRAMA (Despesas Intra-Orçamentárias)	DOTAÇÃO INICIAL (a)	DOTAÇÃO ATUALIZADA (b)	DESPESA EMPENHADA (c)	DESPESA LIQUIDADADA			VALORES PAGOS (e)
				Valor (d)	% (d/total d)	% (d/b)	
Inclusão Digital	1	1	1	1	0,00	100,00	0
Promocao E Insercao Economica De Sub-Regioes - Promover	13	13	13	13	0,00	100,00	11
Promocao Da Sustentabilidade De Espacos Sub-Regionais - Prom	93	93	93	93	0,00	100,00	67
Prevenção e Preparação para Emergências e Desastres	6	6	6	6	0,00	100,00	6
Resposta Aos Desastres	1.810	1.810	846	846	0,01	46,74	721
Democratizacao Do Acesso A Informacao Arquivistica Govername	1.465	2.306	2.306	2.306	0,03	100,00	2.130
Democratizacao Do Acesso A Informacao Jornalistica, Educacio	18.954	18.954	18.234	18.234	0,20	96,20	14.265
Transferencia Da Gestao Dos Perimetros Publicos De Irrigacao	1.743	1.737	1.737	1.737	0,02	100,00	1.256
Desenvolvimento Integrado E Sustentavel Do Semi-Arido - Conv	6	6	6	6	0,00	100,00	3
Acesso A Alimentacao	483	483	483	483	0,01	100,00	483
Gestao De Recursos Humanos E Democratizacao Das Relacoes De	139	139	139	139	0,00	100,00	34
Comunicacoes, Comando, Controle E Inteligencia Nas Forcas Ar	58	58	58	58	0,00	100,00	58
Recenseamentos Gerais	230	230	229	229	0,00	99,57	192
Brasil Alfabetizado	5.921	5.921	743	743	0,01	12,55	224
Brasil Escolarizado	38.161	38.161	38.158	38.158	0,42	99,99	29.405
Democratizando O Acesso A Educacao Profissional, Tecnologica	127.367	153.964	136.875	136.875	1,51	88,90	132.518
Gestao Da Politica De Educacao	2.766	2.766	2.730	2.730	0,03	98,70	2.129
Gestão da Política de Gênero	3	3	3	3	0,00	100,00	1
Gestão da Política Mineral	5	5	5	5	0,00	100,00	3
Valorizacao E Formacao De Professores E Trabalhadores Da Edu	1.044	1.044	1.028	1.028	0,01	98,47	711
Universidade Do Seculo Xxi	2.044.101	2.261.741	2.101.067	2.101.067	23,23	92,90	1.946.178
Gestao Publica Para Um Brasil De Todos	136	136	134	134	0,00	98,53	131
PROBACIAS	1	1	1	1	0,00	100,00	1
Certificacao Digital	330	330	310	310	0,00	93,94	267
Nacional De Atividades Nucleares	52.732	49.180	49.173	49.173	0,54	99,99	46.849
Geologia Do Brasil	2.089	2.089	2.089	2.089	0,02	100,00	1.845
Paz No Campo	1	1	1	1	0,00	100,00	1
Ciencia, Natureza E Sociedade	40	40	27	27	0,00	67,50	26
Sistema Unico De Seguranca Publica	633	633	633	633	0,01	100,00	291
Democratizacao Das Relacoes De Trabalho	21	21	21	21	0,00	100,00	13
Fortalecimento Da Gestao Municipal Urbana	217	217	217	217	0,00	100,00	217
Drenagem Urbana Sustentável	3	3	3	3	0,00	100,00	3
Cultura, Identidade E Cidadania	1	1	1	1	0,00	100,00	1
Engenho Das Artes	32	32	29	29	0,00	90,63	28
Promocao Da Etica Publica	25	25	22	22	0,00	88,00	21
Comunidades Tradicionais	1	1	1	1	0,00	100,00	0
Gestao Da Politica De Promocao Da Igualdade Racial	344	359	347	347	0,00	96,66	328

FONTE: SIAFI - STN/CCONT/GEINC

Continua (14/16)



TABELA 12 - DEMONSTRATIVO DAS DESPESAS DA UNIÃO POR PROGRAMA
ORÇAMENTOS FISCAL E DA SEGURIDADE SOCIAL
JANEIRO A DEZEMBRO DE 2006

Continuação

PROGRAMA (Despesas Intra-Orçamentárias)	DOTAÇÃO INICIAL (a)	DOTAÇÃO ATUALIZADA (b)	DESPESA EMPENHADA (c)	DESPESA LIQUIDADADA			VALORES PAGOS (e)
				Valor	%	%	
				(d)	(d/total d)	(d/b)	
Pesquisa E Desenvolvimento Para A Competitividade E Sustenta	1.111	1.111	1.110	1.108	0,01	99,73	1.104
Oferta Dos Servicos De Telecomunicacoes	226	226	221	221	0,00	97,79	188
Pesquisa E Desenvolvimento Agropecuario E Agroindustrial Par	101	101	99	99	0,00	98,02	99
Brasil: Destino Turistico Internacional	1.311	1.221	1.221	1.221	0,01	100,00	1.114
Combate Ao Crime Transnacional	10	10	10	10	0,00	100,00	9
Turismo No Brasil: Uma Viagem Para Todos	403	647	595	595	0,01	91,96	590
Desenvolvimento Do Cooperativismo E Do Associativismo Rural	53	53	53	53	0,00	100,00	44
Fortalecimento Da Gestao Administrativa E Fiscal Dos Municip	10	10	10	10	0,00	100,00	7
Avaliacao Da Gestao Dos Administradores De Recursos Publicos	37.349	41.867	41.628	41.628	0,46	99,43	41.603
Seguranca E Saude No Trabalho	3.709	4.244	4.217	4.217	0,05	99,36	3.790
Assistencia Suplementar A Saude	8.519	8.240	7.550	7.550	0,08	91,63	7.048
Ciencia, Tecnologia E Inovacao Em Saude	1.879	1.879	1.839	1.839	0,02	97,87	1.745
Vigilancia Epidemiologica E Ambiental Em Saude	5.101	5.101	5.100	5.100	0,06	99,98	4.525
Atencao Basica Em Saude	171	171	171	171	0,00	100,00	170
Alimentação Saudável	509	509	509	509	0,01	100,00	509
Atencao Especializada Em Saude	154	154	154	154	0,00	100,00	148
Atencao Hospitalar E Ambulatorial No Sistema Unico De Saude	94.773	94.773	93.563	93.563	1,03	98,72	86.624
Desenvolvimento Da Agricultura Organica - Pro-Organico	0	0	0	0	0,00	0,00	0
Esporte e Lazer na Cidade	2	2	2	2	0,00	100,00	1
Relacoes E Negociacoes Do Brasil No Ambito Dos Organismos In	827	827	785	785	0,01	94,92	772
Relacoes Do Brasil Com Estados Estrangeiros	4.461	4.461	4.223	4.223	0,05	94,66	4.223
Gestao Da Politica Economica	21	21	21	21	0,00	100,00	19
Proambiente	2	2	2	2	0,00	100,00	2
Analise E Difusao Da Politica Externa Brasileira	337	351	344	344	0,00	98,01	336
Saneamento Rural	230	230	230	230	0,00	100,00	227
Vigilancia Sanitaria De Produtos, Servicos E Ambientes	867	867	863	863	0,01	99,54	688
Assistencia Farmaceutica E Insumos Estrategicos	2.026	2.026	1.556	1.556	0,02	76,80	1.525
Descentralizacao Dos Sistemas De Transporte Ferroviario Urba	30.676	30.676	30.653	30.653	0,34	99,93	30.100
Investimento para Humanização e Ampliação do Acesso a Atenca	12	12	12	12	0,00	100,00	7
Revitalizacao De Bacias Hidrograficas Em Situacao De Vulnera	66	66	66	66	0,00	100,00	27
Vigilância, Prevenção e Atenção em HIV/AIDS e Outras Doenças	362	362	362	362	0,00	100,00	0
Educacao Permanente E Qualificacao Profissional No Sistema U	1.605	1.605	1.605	1.605	0,02	100,00	1.133
Atenção à Saúde de Populações Estratégicas e em Situações Es	85	85	85	85	0,00	100,00	4
Primeiro Emprego	3	3	3	3	0,00	100,00	2
Desenvolvimento Sustentável de Territórios Rurais	4	4	4	4	0,00	100,00	1
Brasil Quilombola	51	51	51	51	0,00	100,00	25
Desenvolvimento Sustentável da Pesca	7	7	7	7	0,00	100,00	0

FONTE: SIAFI - STN/CCONT/GEINC

(15/16)



TABELA 12 - DEMONSTRATIVO DAS DESPESAS DA UNIÃO POR PROGRAMA
ORÇAMENTOS FISCAL E DA SEGURIDADE SOCIAL
JANEIRO A DEZEMBRO DE 2006

Continuação

PROGRAMA (Despesas Intra-Orçamentárias)	DOTAÇÃO INICIAL (a)	DOTAÇÃO ATUALIZADA (b)	DESPESA EMPENHADA (c)	DESPESA LIQUIDADADA			VALORES PAGOS (e)
				Valor	%	%	
				(d)	(d/total d)	(d/b)	
Desenvolvimento Sustentavel Da Aquicultura	26	26	26	26	0,00	100,00	20
Gestao Da Politica Pesqueira	1	1	1	1	0,00	100,00	1
Desenvolvimento Da Educacao Especial	3.809	4.102	3.930	3.930	0,04	95,81	3.479
Desenvolvimento Do Ensino Da Pos-Graduacao E Da Pesquis	988	1.001	1.001	1.001	0,01	100,00	857
Desenvolvimento Do Ensino Fundamental	13.785	14.266	13.784	13.784	0,15	96,62	13.783
Educacao Para A Diversidade E Cidadania	39	39	38	38	0,00	97,44	18
Desenvolvimento Do Ensino Medio	280	280	280	280	0,00	100,00	251
Assistencia E Cooperacao Das Forcas Armadas A Sociedade	1.081	1.081	1.053	1.053	0,01	97,41	1.040
Ciencia, Tecnologia E Inovacao Para A Politica Industri	1.069	1.069	890	890	0,01	83,26	743
Controle Da Gestao Administrativa E Financeira No Poder	424	424	424	424	0,00	100,00	287
Desenvolvimento Do Complexo Agroindustrial Sucroalcooleiro	4	4	4	4	0,00	100,00	4
Apoio ao Desenvolvimento Urbano de Municípios de Pequeno	4	4	4	4	0,00	100,00	1
Apoio Ao Desenvolvimento Do Setor Agropecuario	10	10	10	10	0,00	100,00	5
Infra-estrutura de Transportes	21	21	21	21	0,00	100,00	0
Gestao Da Politica De Comunicacoes	778	778	776	776	0,01	99,74	776
Educacao Fiscal	30	30	30	30	0,00	100,00	24
Inovação Tecnológica em Telecomunicações	1	1	0	0	0,00	0,00	0
Mobilizacao Para Defesa Nacional	16	16	16	16	0,00	100,00	15
Segundo Tempo	5	5	4	4	0,00	80,00	4
Adestramento e Emprego Combinado das Forças Armadas	59	59	59	59	0,00	100,00	59
Fomento Ao Desenvolvimento Da Marinha Mercante E Da Industri	68	68	33	33	0,00	48,53	23
TOTAL (Despesas Intra-Orçamentárias)	9.362.401	9.508.014	9.042.805	9.042.803	100,00	95,11	8.726.718

FONTE: SIAFI - STN/CCONT/GEINC

(16/16)

Notas:

a) Excetuados os valores do refinanciamento da Dívida Pública da União.

b) Eventual ocorrência de despesa realizada maior que a dotação do respectivo programa decorre de variação cambial.



TABELA 13 - DEMONSTRATIVO DAS DESPESAS DA UNIÃO POR DESTINAÇÃO DE RECURSO
ORÇAMENTOS FISCAL E DA SEGURIDADE SOCIAL
JANEIRO A DEZEMBRO DE 2006

DESTINAÇÃO DE RECURSO (Despesas Exceto Intra-Orçamentárias)	DOTAÇÃO INICIAL (a)	DOTAÇÃO ATUALIZADA (b)	DESPESA EMPENHADA (c)	DESPESA LIQUIDADADA			VALORES PAGOS (e)
				Valor (d)	% (d/total d)	% (d/b)	
Recursos Ordinários	96.319.758	158.603.610	142.928.087	142.927.976	17,91	90,12	130.097.078
Imposto sobre a Renda e sobre Produtos Industrializados	75.641.302	76.541.845	76.541.845	76.541.845	9,59	100,00	71.406.037
Imposto Territorial Rural	162.012	265.841	265.841	265.841	0,03	100,00	149.355
Contrib.Deriv.Petróleo, Comb.Com. - CIDE	6.178.180	8.371.067	7.036.566	7.036.566	0,88	84,06	3.525.527
Recursos Destinados a Manutenção e Des.do Ensino	10.297.246	11.136.962	10.981.845	10.981.844	1,38	98,61	9.897.722
Contribuição do Salário-Educação	7.182.005	6.232.632	6.176.895	6.176.895	0,77	99,11	4.803.935
Contribuição p/ os Prog. Especiais - PIN - PROTERRA	82.971	84.271	6.300	6.300	0,00	7,48	2.502
Rec. de Outorga de Dir. de Uso de Rec. Hídricos	33.213	32.312	25.132	25.132	0,00	77,78	16.805
Contribuições sobre Concursos de Prognósticos	1.050.684	1.060.939	959.274	959.274	0,12	90,42	770.820
Imposto sobre Operações Financeiras - Ouro	3.842	3.920	3.920	3.920	0,00	100,00	3.307
Contr. sobre Arrec. Fun. Inv. Reg. e s/ Prem. Conc. Prog.	660	660	480	480	0,00	72,73	0
Renda Líquida da Loteria Federal Instantânea	0	17.330	17.188	17.188	0,00	99,18	17.188
Renda Líquida de Concursos de Prognósticos	0	376.283	363.208	363.208	0,05	96,53	363.208
Contribuição para Custeio de Pensões Militares	1.074.024	1.074.024	1.074.024	1.074.024	0,13	100,00	1.074.024
Custas Judiciais - FUNPEN	205.845	205.845	192.626	192.626	0,02	93,58	129.441
Recursos de Concessões e Permissões	1.981.677	1.989.814	231.340	231.340	0,03	11,63	225.489
Contribuição para o Des.da Ind. Cinemat. Nacional	35.593	35.593	23.002	23.002	0,00	64,63	19.732
Selos de Controle, Lojas Francas - FUNDAF	219.247	219.247	219.247	219.247	0,03	100,00	219.247
Juros de Mora da Receita Administ.pela SRF/SF	1.655.229	2.046.286	2.023.253	2.023.253	0,25	98,87	1.852.791
Recursos do Prog.de Adm. Patrim. Imobiliário	42.923	17.806	12.279	12.279	0,00	68,96	9.565
Compensações Financ.p/ Utiliz.de Rec. Hídricos	1.676.485	1.675.285	1.516.899	1.516.899	0,19	90,55	1.340.436
Cota-Parte Adic. Frete Renov. Marinha Mercante	1.217.452	1.217.452	989.081	989.081	0,12	81,24	635.448
Alienação Bens Apreendidos - FUNDAF/LBA-PRONAVE	39.761	39.761	38.927	38.927	0,00	97,90	38.927
Contribuições para os Programas PIS/PASEP	19.199.479	20.632.924	20.075.243	20.075.243	2,52	97,30	19.820.858
Compensações Financ.p/ Explor.de Rec. Minerais	554.473	553.954	513.074	513.074	0,06	92,62	425.401
Compens. Financ.p/ Expl.de Petr.ou Gás Natural	16.529.093	16.373.866	10.916.748	10.916.748	1,37	66,67	9.639.561
Refinanciamento da Dívida Pública Mobiliária Federal	2.951.761	0	0	0	0,00	0,00	0
Títulos de Responsabilidade do Tesouro Nacional	161.594.283	161.403.248	137.754.053	137.754.053	17,27	85,35	134.823.363
Operações de Crédito Externas - em Moeda	6.130.375	6.074.346	5.641.790	5.641.790	0,71	92,88	5.228.136
Operações de Crédito Externas - Bens/Serviços	324.275	322.007	260.213	260.213	0,03	80,81	169.017
Recursos Não-Financeiros Diretam. Arrecadados	6.724.966	7.089.069	6.058.261	6.058.141	0,76	85,46	5.129.691
Contribuição Social sobre o Lucro das Pessoas Jurídicas	21.260.380	23.597.204	22.434.065	22.434.065	2,81	95,07	20.073.623
Resultado do BACEN	14.318.000	14.318.000	1.024.817	1.024.817	0,13	7,16	1.024.817
Contribuição para Financiamento da Seguridade Social	75.071.053	77.556.292	75.050.685	75.050.685	9,41	96,77	74.399.915
Contribuição dos Emp. e dos Trabalhadores para Seg. Social	123.439.465	127.256.493	127.196.466	127.196.466	15,94	99,95	127.196.438
Contribuição Provisória sobre Movimentação Financeira	20.302.774	21.148.901	21.086.076	21.086.076	2,64	99,70	20.057.137
Contribuição Plano Seguridade Social Servidor	5.010.643	5.010.643	5.002.996	5.002.996	0,63	99,85	4.996.983

FONTE: SIAFI - STN/CCONT/GEINC

Continua (1/3)



TABELA 13 - DEMONSTRATIVO DAS DESPESAS DA UNIÃO POR DESTINAÇÃO DE RECURSO

ORÇAMENTOS FISCAL E DA SEGURIDADE SOCIAL

JANEIRO A DEZEMBRO DE 2006

Continuação

DESTINAÇÃO DE RECURSO (Despesas Exceto Intra-Orçamentárias)	DOTAÇÃO INICIAL (a)	DOTAÇÃO ATUALIZADA (b)	DESPESA EMPENHADA (c)	DESPESA LIQUIDADADA			VALORES PAGOS (e)
				Valor (d)	% (d/total d)	% (d/b)	
Receitas de Honorários de Advogados - FUNDAP	210.631	221.631	213.079	213.079	0,03	96,14	193.500
Multas Incidentes sobre Receitas Admin.p/ SRF-MF	421.997	421.997	421.997	421.997	0,05	100,00	421.996
Rec. Oper. Of. Cred. - Ret. Ref. Div. Med.e L. Prazos	14.117.472	14.753.405	14.088.086	14.088.086	1,77	95,49	14.033.152
Recursos das Operações Oficiais de Crédito	5.643.644	8.323.076	5.310.416	5.310.416	0,67	63,80	4.080.771
Reforma Patrimonial - Alienação de Bens	24.169	24.169	5.901	5.901	0,00	24,42	1.215
Títulos da Dívida Agrária	652.000	1.102.000	1.082.846	1.082.846	0,14	98,26	1.082.846
Notas do T.s. Nac. - Série "P"- Moeda Corrente	0	4.025	0	0	0,00	0,00	0
Contrib. Patronal p/ Plano de Segurid. Soc. Serv.	7.443.330	6.744.330	6.737.518	6.737.518	0,84	99,90	6.729.110
Rec.das Oper. Of.de Crédito - Ret.de Oc. - BEA/BIB	4.504.531	4.504.531	4.504.531	4.504.531	0,56	100,00	4.504.531
Outras Contribuições Econômicas	1.593.619	1.620.291	809.677	809.677	0,10	49,97	529.530
Rec.das Oper. Of.de Crédito - Ret.de Oc. Est. Mun.	16.467.004	18.455.930	18.455.930	18.455.930	2,31	100,00	17.966.361
Taxas pelo Exercício do Poder de Polícia	3.592.756	3.541.233	1.561.258	1.561.258	0,20	44,09	1.387.825
Taxas por Serviços Públicos	158.525	153.785	125.522	125.522	0,02	81,62	123.128
Outras Contribuições Sociais	696.554	773.596	665.268	665.268	0,08	86,00	501.077
Fundo de Combate e Erradicação da Pobreza	6.768.469	6.888.469	6.490.121	6.490.121	0,81	94,22	6.427.028
Recursos Financeiros Diretamente Arrecadados	15.569.355	16.311.429	8.050.210	8.050.206	1,01	49,35	7.154.598
Recursos de Convênios	161.225	206.820	138.490	138.490	0,02	66,96	102.349
Contribuições s/ Remun. Dev.ao Trabalhador - FGTS	2.225.099	2.404.541	2.404.541	2.404.541	0,30	100,00	2.078.473
Outras Receitas Originárias	237.145	254.381	184.964	184.964	0,02	72,71	184.964
Recursos Financ. Dest.a Dívida Pública Federal	418.384	509.317	90.945	90.945	0,01	17,86	90.945
Remuneração das Disponib.do Tesouro Nacional	29.342.120	40.412.272	36.496.376	36.496.376	4,57	90,31	36.496.376
Rec. Oper. Of. Cred. - Retorno Ref. Div. Club. Paris	586.818	586.818	264.082	264.082	0,03	45,00	264.082
Saldo de Exercícios Anteriores - Op. Crédito	22.467.759	0	0	0	0,00	0,00	0
Produto da Aplic.dos Rec.a Conta do Sal. Educ.	6.649	6.649	5.709	5.709	0,00	85,86	919
Doações para Combate à Fome	900	900	600	600	0,00	66,67	600
Doações de Entidades Internacionais	209.806	212.228	56.131	56.084	0,01	26,43	29.187
Doações de Pessoas ou Instit. Priv. Nacionais	42.556	42.556	15.721	15.721	0,00	36,94	15.319
Dividendos União	4.747.531	5.014.073	5.014.073	5.014.073	0,63	100,00	5.014.073
TOTAL (Despesas Exceto Intra-Orçamentárias)	816.821.177	886.080.184	797.835.738	797.835.455	100,00	90,04	758.997.479

FONTE: SIAFI - STN/CCONT/GEINC

Continua (2/3)



TABELA 13 - DEMONSTRATIVO DAS DESPESAS DA UNIÃO POR DESTINAÇÃO DE RECURSO
ORÇAMENTOS FISCAL E DA SEGURIDADE SOCIAL
JANEIRO A DEZEMBRO DE 2006

Continuação

DESTINAÇÃO DE RECURSO (Despesas Intra-Orçamentárias)	DOTAÇÃO INICIAL (a)	DOTAÇÃO ATUALIZADA (b)	DESPESA EMPENHADA (c)	DESPESA LIQUIDADADA			VALORES PAGOS (e)
				Valor	%	%	
				(d)	(d/total d)	(d/b)	
Recursos Ordinários	5.475.185	5.599.473	5.460.526	5.460.524	60,39	97,52	5.326.057
Contrib.Deriv.Petróleo, Comb.Com. - CIDE	5.256	5.256	5.092	5.092	0,06	96,88	4.058
Recursos Destinados a Manutenção e Des.do Ensino	1.554.876	1.705.653	1.546.809	1.546.809	17,11	90,69	1.492.352
Contribuição do Salário-Educação	1.095	1.095	1.094	1.094	0,01	99,91	670
Contribuição p/ os Prog. Especiais-PIN-PROTERRA	7	7	7	7	0,00	100,00	7
Contribuições sobre Concursos de Prognósticos	484.099	334.099	334.098	334.098	3,69	100,00	244.702
Custas Judiciais - FUNPEN	319	319	304	304	0,00	95,30	238
Recursos de Concessões e Permissões	12.184	12.184	10.978	10.978	0,12	90,10	9.675
Contribuição p/ o Des. Da Ind. Cinemat. Nacional	145	145	145	145	0,00	100,00	90
Juros de Mora da Receita Administ.pela SRF/SF	7.602	260.602	244.180	244.180	2,70	93,70	242.739
Recursos do Prog.de Adm. Patrim. Imobiliário	2.055	752	751	751	0,01	99,87	427
Compensações Financ.p/ Utiliz.de Rec. Hídricos	790	790	778	778	0,01	98,48	597
Cota-Parte Adic. Frete Renov. Marinha Mercante	72	72	34	34	0,00	47,22	23
Compensações Financ.p/ Explor.de Rec. Minerais	653	653	648	648	0,01	99,23	635
Compens. Financ.p/ Expl.de Petr.ou Gás Natural	1.907	1.907	1.836	1.836	0,02	96,28	1.605
Operações de Crédito Externas - em Moeda	2	2	2	2	0,00	100,00	0
Recursos Não-Financeiros Diretam. Arrecadados	344.851	345.424	216.748	216.748	2,40	62,75	204.000
Contribuição Social sobre o Lucro das Pessoas Jurídicas	737.823	726.968	723.601	723.601	8,00	99,54	718.005
Contribuição para Financiamento da Seguridade Social	432.514	235.534	233.272	233.272	2,58	99,04	231.948
Contribuição Provisória sobre Movimentação Financeira	6.286	6.286	5.813	5.813	0,06	92,48	5.472
Contribuição Plano Seguridade Social Servidor	20	20	16	16	0,00	80,00	16
Receitas de Honorários de Advogados - FUNDAF	24.186	4.186	3.726	3.726	0,04	89,01	3.630
Recursos das Operações Oficiais de Crédito	50.354	50.354	44.938	44.938	0,50	89,24	40.438
Outras Contribuições Econômicas	5.362	5.362	5.200	5.200	0,06	96,98	5.188
Taxas pelo Exercício do Poder de Polícia	82.110	78.977	70.692	70.692	0,78	89,51	64.400
Taxas por Serviços Públicos	679	679	665	665	0,01	97,94	643
Outras Contribuições Sociais	3.477	3.477	3.404	3.404	0,04	97,90	2.665
Fundo de Combate e Erradicação da Pobreza	149	149	149	149	0,00	100,00	149
Recursos Financeiros Diretamente Arrecadados	125.102	125.104	124.972	124.972	1,38	99,89	124.133
Recursos de Convênios	1.880	1.126	1.097	1.097	0,01	97,42	1.067
Produto da Aplic. dos Rec. a Conta do Sal. Educ.	1.321	1.321	1.233	1.233	0,01	93,34	1.086
Doações de Entidades Internacionais	36	36	6	6	0,00	16,67	4
Doações de Pessoas ou Instit. Priv. Nacionais	0	0	0	0	0,00	0,00	0
TOTAL (Despesas Intra-Orçamentárias)	9.362.397	9.508.012	9.042.814	9.042.812	100,00	95,11	8.726.719

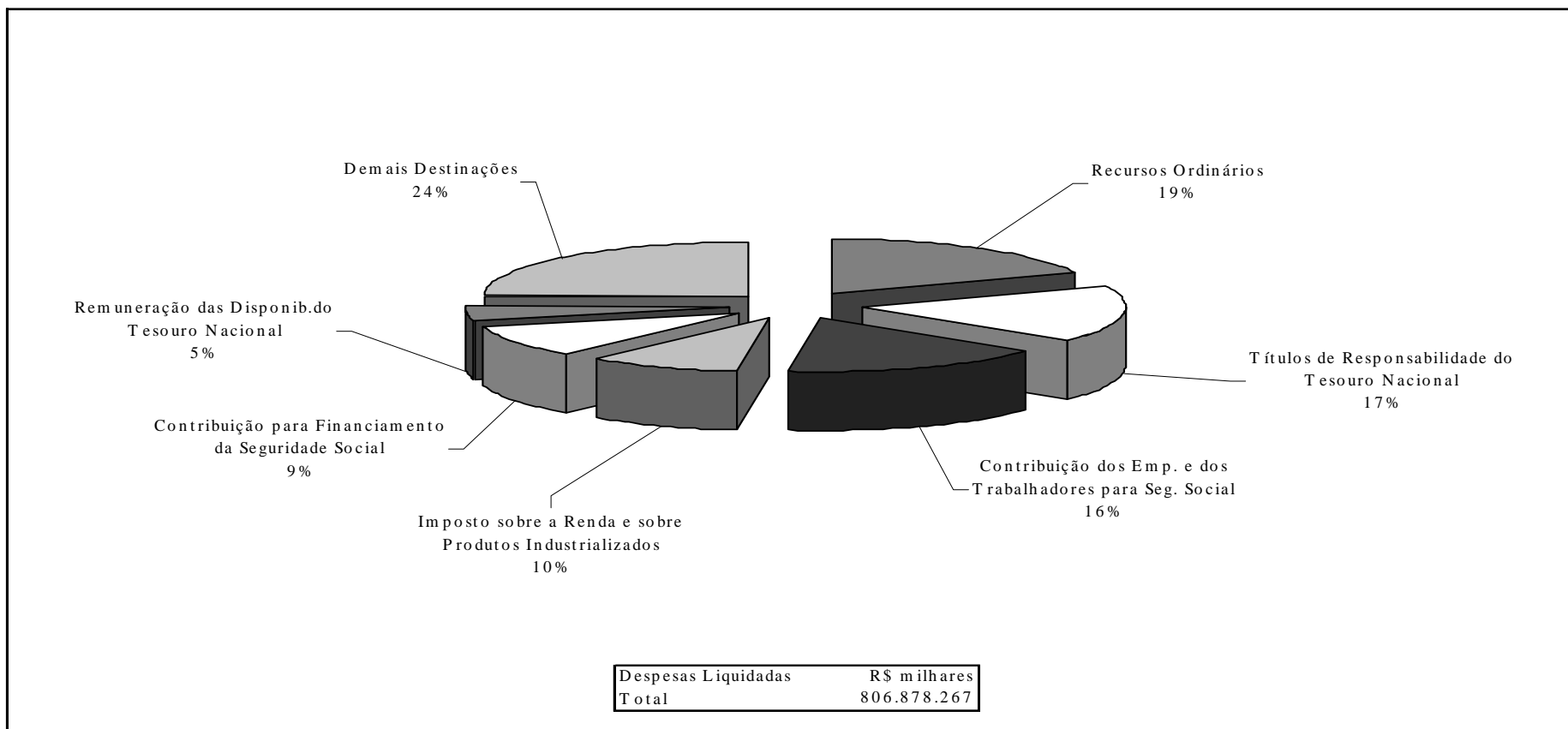
FONTE: SIAFI - STN/CCONT/GEINC

(3/3)

Nota: Excetuados os valores do refinanciamento da Dívida Pública da União.



GRÁFICO 16 - DESPESAS LIQUIDADAS DA UNIÃO POR DESTINAÇÃO DE RECURSO
ORÇAMENTOS FISCAL E DA SEGURIDADE SOCIAL
JANEIRO A DEZEMBRO DE 2006



FONTE: SIAFI - STN/CCONT/GEINC

Nota: Excetuados os valores do refinanciamento da Dívida Pública da União.



TABELA 14 - DEMONSTRATIVO DAS DESPESAS DE PESSOAL E ENCARGOS SOCIAIS DA UNIÃO POR ELEMENTO DE DESPESA E POR TIPO DE ADMINISTRAÇÃO
ORÇAMENTOS FISCAL E DA SEGURIDADE SOCIAL
JANEIRO A DEZEMBRO DE 2006

		R\$ milhares						
DOTAÇÃO DO EXERCÍCIO	ADMINISTRAÇÃO DIRETA	ADMINISTRAÇÃO INDIRETA						TOTAL GERAL
		Autarquias	Fundações	Empresas Públicas	Economia Mista	Fundos Especiais	Total Indireta	
APLICAÇÃO DIRETA	79.236.868	22.227.855	6.552.815	1.576.817	825.673	5.009.917	36.193.077	115.429.945
A detalhar	50.612	46.113	32.368	11.124	53.121	4.450	147.176	197.788
Pessoal Civil	52.625.162	22.180.277	6.519.699	1.565.693	772.552	4.131.605	35.169.826	87.794.988
Vencimentos e Vantagens Fixas	24.022.768	9.561.361	3.373.198	975.850	418.216	1.850.068	16.178.693	40.201.461
Outras Despesas Variáveis	421.746	33.692	17.902	21.868	72.029	73.343	218.834	640.580
Aposentadoria	11.927.764	6.270.090	1.289.665	0	0	1.393.896	8.953.651	20.881.415
Pensões	6.577.407	1.982.794	374.011	0	14	268.997	2.625.816	9.203.223
Contribuições a Entidades Fechadas de Previdência	1.859	25.447	18.569	88.073	11.521	0	143.610	145.469
Obrigações Patronais	4.696.630	2.113.748	772.763	371.577	187.341	26.633	3.472.062	8.168.692
Outras Aplicações¹	4.976.988	2.193.145	673.591	108.325	83.431	518.668	3.577.160	8.554.148
Pessoal Militar	26.561.094	1.465	748	0	0	873.862	876.075	27.437.169
Vencimentos e Vantagens Fixas	8.799.209	37	0	0	0	839.262	839.299	9.638.508
Outras Despesas Variáveis	891.168	0	0	0	0	16.688	16.688	907.856
Reformas	9.324.451	0	0	0	0	363	363	9.324.814
Pensões	7.143.036	0	0	0	0	1	1	7.143.037
Obrigações Patronais	184.112	943	631	0	0	7.120	8.694	192.806
Outras Aplicações¹	219.118	485	117	0	0	10.428	11.030	230.148
TRANSFERÊNCIAS INTERGOVERNAMENTAIS	125.154	0	0	0	0	0	0	125.154
Transferências a Estados e ao DF	125.154	0	0	0	0	0	0	125.154
TOTAL (A)	79.362.022	22.227.855	6.552.815	1.576.817	825.673	5.009.917	36.193.077	115.555.099
EXECUÇÃO	ADMINISTRAÇÃO DIRETA	ADMINISTRAÇÃO INDIRETA						TOTAL GERAL
		Autarquias	Fundações	Empresas Públicas	Economia Mista	Fundos Especiais	Total Indireta	
APLICAÇÃO DIRETA	79.909.611	21.327.756	6.308.337	1.611.832	766.234	4.962.995	34.977.154	114.886.765
Pessoal Civil	53.357.151	21.326.521	6.307.540	1.611.832	766.234	4.107.045	34.119.172	87.476.323
Vencimentos e Vantagens Fixas	16.542.230	5.741.227	2.045.659	922.740	403.130	1.421.829	10.534.585	27.076.815
Vencimentos e Vantagens Fixas - Cargos em Comissão²	7.426.722	3.796.628	1.319.784	56.559	14.548	410.437	5.597.956	13.024.678
Outras Despesas Variáveis	419.067	33.062	17.847	21.804	72.001	73.342	218.056	637.123
Aposentadoria	11.928.983	6.259.267	1.289.476	0	0	1.388.090	8.936.833	20.865.816
Pensões	6.575.889	1.978.858	373.633	0	14	268.210	2.620.715	9.196.604
Contribuições a Entidades Fechadas de Previdência	24	25.447	18.569	89.429	11.521	0	144.966	144.990
Obrigações Patronais	4.604.277	2.075.308	764.358	372.582	187.071	26.633	3.425.952	8.030.229
Outras Aplicações¹	5.859.959	1.416.724	478.214	148.718	77.949	518.504	2.640.109	8.500.068
Pessoal Militar	26.552.460	1.235	797	0	0	855.950	857.982	27.410.442
Vencimentos e Vantagens Fixas	8.795.366	24	0	0	0	839.262	839.286	9.634.652
Outras Despesas Variáveis	890.755	0	0	0	0	16.688	16.688	907.443
Reformas	9.317.476	0	0	0	0	0	0	9.317.476
Pensões	7.140.346	0	0	0	0	0	0	7.140.346
Obrigações Patronais	180.408	726	630	0	0	0	1.356	181.764
Outras Aplicações¹	228.109	485	167	0	0	0	652	228.761
TRANSFERÊNCIAS INTERGOVERNAMENTAIS	125.154	0	0	0	0	0	0	125.154
Transferências a Estados e ao DF	125.154	0	0	0	0	0	0	125.154
TOTAL (B)	80.034.765	21.327.756	6.308.337	1.611.832	766.234	4.962.995	34.977.154	115.011.919
A EXECUTAR (% A/B)	(0,8)	4,0	3,7	(2,2)	7,2	0,9	3,4	0,5

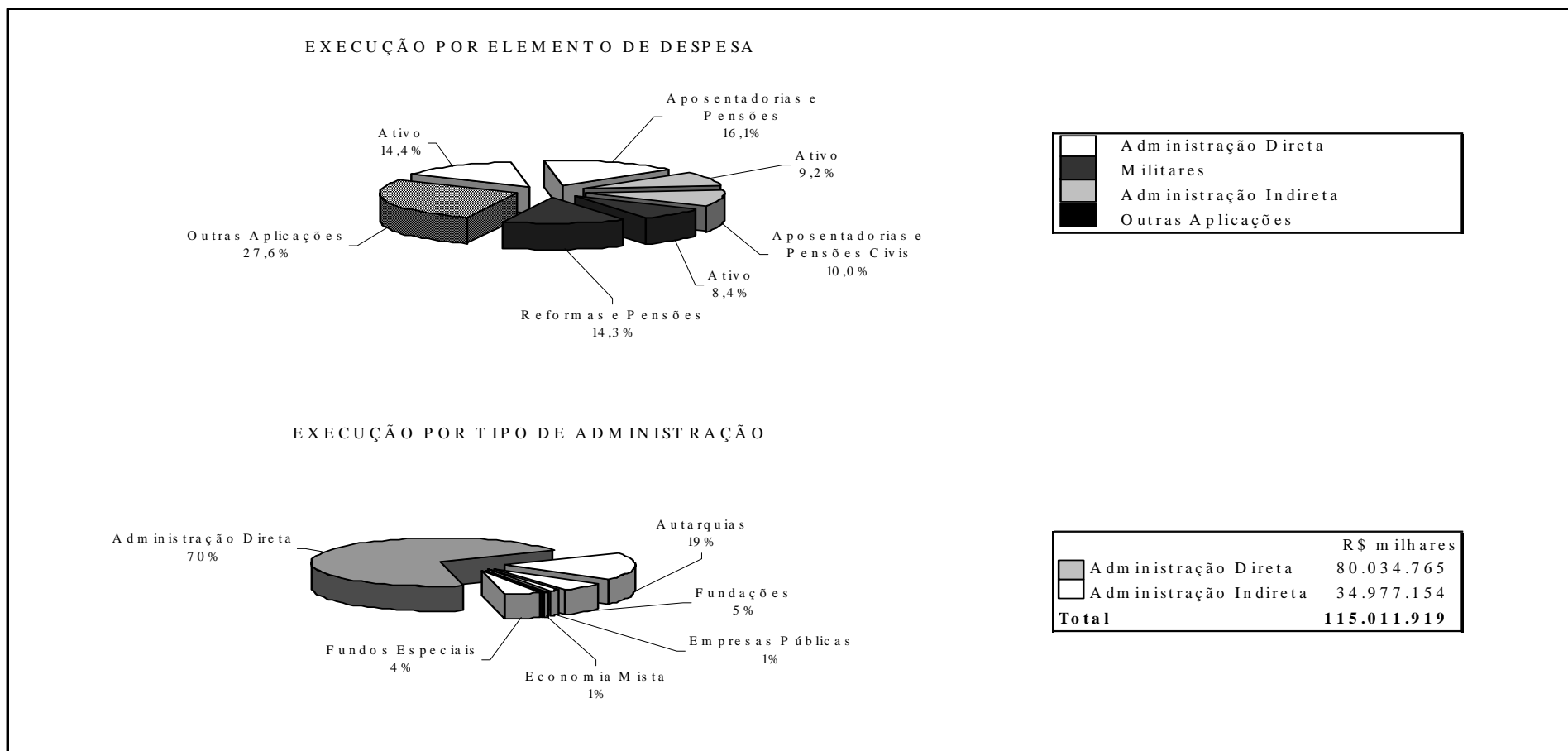
FONTE: SIAFI - STN/CCONT/GEINC

¹ Outras Aplicações compõem-se de: Outros Benefícios Assistenciais; Salário Família; Sentenças Judiciais; Despesas de Exercícios Anteriores; Indenizações Trabalhistas; Depósitos Compulsórios; Contrato por Tempo Determinado; Outras Desp. Pessoal Dec. Contratos Terceirização; e Ressarcimento de Despesa de Pessoal Requisitado.

² Os valores referentes aos Cargos em Comissão são identificados pelos subitens da despesa Gratificação por Exercício de Cargos e Gratificação por Exercício de Funções, do elemento Vencimentos e Vantagens Fixas.



GRÁFICO 17 - EXECUÇÃO DAS DESPESAS DE PESSOAL E ENCARGOS SOCIAIS DA UNIÃO
ORÇAMENTOS FISCAL E DA SEGURIDADE SOCIAL
JANEIRO A DEZEMBRO DE 2006



FONTE: SIAFI - STN/CCONT/GEINC

Nota: No gráfico "POR ELEMENTO", destacam-se os principais elementos, incluindo-se em Outras Aplicações as Transferências a Estados e ao Distrito Federal.



TABELA 15 - DEMONSTRATIVO DA RELAÇÃO ENTRE DESPESA DE PESSOAL E RECEITA CORRENTE LÍQUIDA
ORÇAMENTOS FISCAL E DA SEGURIDADE SOCIAL
JANEIRO/2006 A DEZEMBRO/2006

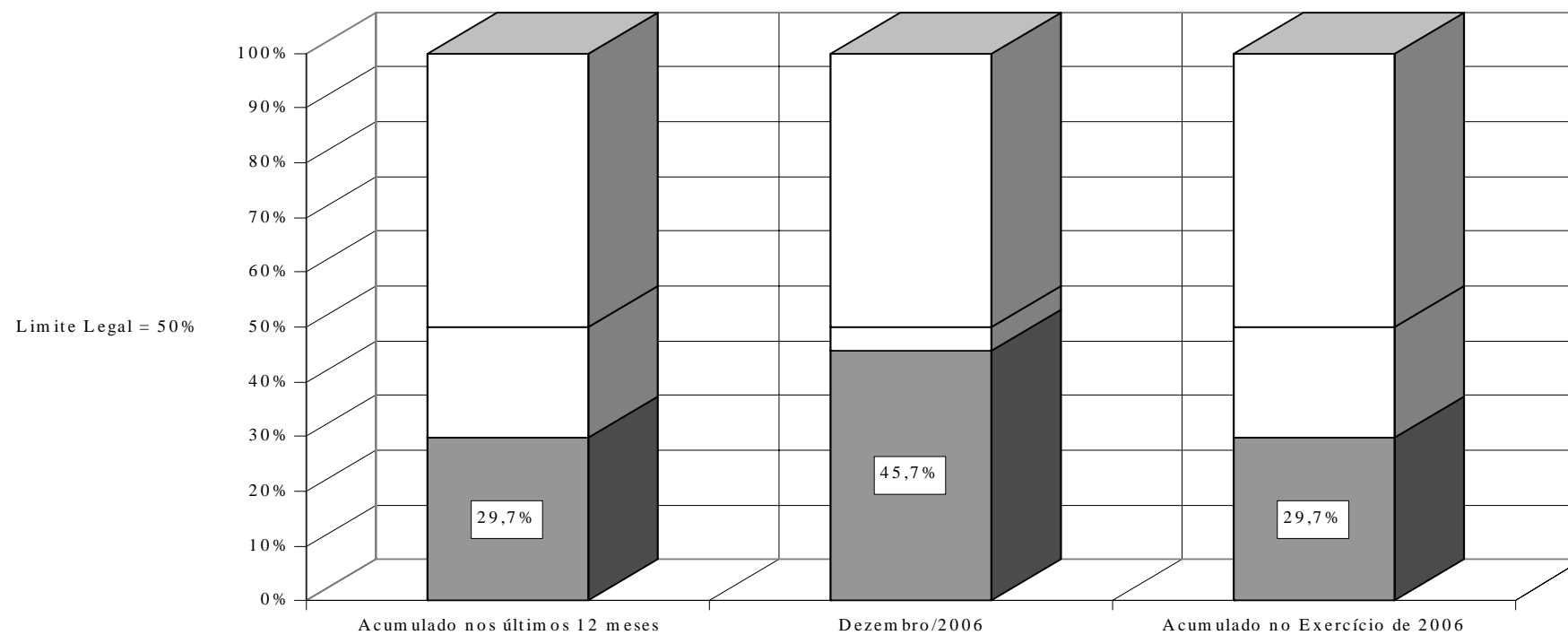
ESPECIFICAÇÃO	R\$ milhares		
	ACUMULADO NOS ÚLTIMOS 12 MESES	DEZEMBRO/2006	ACUMULADO NO EXERCÍCIO DE 2006
Receitas Correntes da União	584.067.471	62.787.703	584.067.471
(-) Transferências Constitucionais e Legais	94.911.841	18.167.493	94.911.841
(-) Contribuição dos Empregadores e dos Trabalhadores para a Seguridade Social	114.425.283	16.388.600	114.425.283
(-) Contribuição Plano Seguridade Social do Servidor	4.907.479	636.233	4.907.479
Servidor	4.907.479	636.233	4.907.479
Patronal	0	0	0
(-) Contribuição para Custeio Pensões Militares	1.276.456	137.659	1.276.456
(-) Contribuição para o PIS/PASEP	23.814.979	2.109.320	23.814.979
= RECEITA CORRENTE LÍQUIDA - RCL (I)	344.731.433	25.348.398	344.731.433
Despesa de Pessoal	114.997.265	13.424.409	114.997.265
(-) Inativos custeados com recursos vinculados	4.617.071	345.945	4.617.071
(-) Sentenças Judiciais de períodos anteriores ao da apuração	5.469.949	459.071	5.469.949
(-) Indenização por demissão	47.852	(4.070)	47.852
(-) Despesas de Exercícios Anteriores	2.380.369	1.044.424	2.380.369
(+) Outras Despesas de Pessoal (art. 18, § 1º, LC 101/2000)	14.654	2.853	14.654
= DESPESA LÍQUIDA DE PESSOAL (II)	102.496.678	11.581.892	102.496.678
REPASSES PREVIDENCIÁRIOS PARA O RPPS (III)	0	0	0
PARTICIPAÇÃO PERCENTUAL DA DESPESA DE PESSOAL SOBRE A RCL [(II + III) / I]	29,7	45,7	29,7

FONTE: SIAFI - STN/CCONT/GEINC

Nota: O limite das Despesas de Pessoal, em relação à Receita Corrente Líquida, definido na Lei Complementar nº101, de 4 de maio de 2000, é de 50% no exercício.



GRÁFICO 18 - RELAÇÃO ENTRE DESPESAS DE PESSOAL E RECEITA CORRENTE LÍQUIDA
ORÇAMENTOS FISCAL E DA SEGURIDADE SOCIAL
JANEIRO/2006 A DEZEMBRO/2006



FONTE: SIAFI - STN/CCONT/GEINC



TABELA 16 - DEMONSTRATIVO DAS DESPESAS COM RECURSOS DA CONTRIBUIÇÃO PROVISÓRIA SOBRE MOVIMENTAÇÃO FINANCEIRA - CPMF POR PROGRAMA
ORÇAMENTOS FISCAL E DA SEGURIDADE SOCIAL
JANEIRO A DEZEMBRO DE 2006

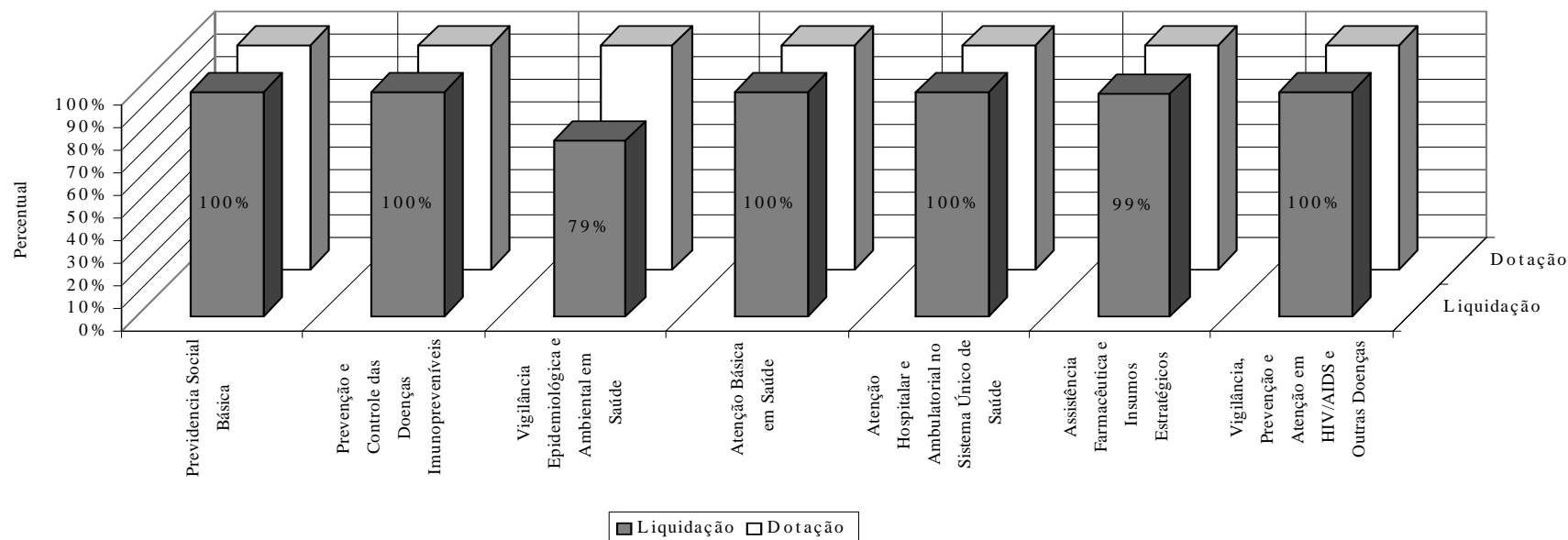
R\$ milhares							
PROGRAMA	DOTAÇÃO INICIAL (a)	DOTAÇÃO ATUALIZADA (b)	DESPESA EMPENHADA (c)	DESPESA LIQUIDADADA			VALORES PAGOS (e)
				Valor (d)	% (d/total d)	% (d/b)	
Previdencia Social Básica	6.756.065	6.756.065	6.756.065	6.756.065	32,0	100,0	6.756.065
Prevenção e Controle das Doenças Imunopreveníveis	350.522	343.522	343.055	343.055	1,6	99,9	140.824
Vigilância Epidemiológica e Ambiental em Saúde	0	231.227	181.652	181.652	0,9	78,6	0
Atenção Básica em Saúde	1.598.750	1.598.750	1.598.750	1.598.750	7,6	100,0	1.578.651
Atenção Hospitalar e Ambulatorial no Sistema Único de Saúde	10.041.638	10.663.538	10.662.920	10.662.920	50,6	100,0	10.328.960
Assistência Farmacêutica e Insumos Estratégicos	1.263.342	1.263.342	1.250.708	1.250.708	5,9	99,0	1.046.895
Vigilância, Prevenção e Atenção em HIV/AIDS e Outras Doenças	298.743	298.743	298.739	298.739	1,4	100,0	211.214
TOTAL	20.309.060	21.155.187	21.091.889	21.091.889	100,0	99,7	20.062.609

FONTE: SIAFI - STN/CCONT/GEINC

Nota: A receita de CPMF arrecadada até o mês de dezembro foi de R\$ 32.052.199 mil.



GRÁFICO 19 - RELAÇÃO ENTRE EXECUÇÃO E DOTAÇÃO DAS DESPESAS COM RECURSOS DA CPMF POR PROGRAMA
ORÇAMENTOS FISCAL E DA SEGURIDADE SOCIAL
JANEIRO A DEZEMBRO DE 2006



DOTAÇÃO POR PROGRAMA	R\$ milhares
Previdência Social Básica	6.756.065
Prevenção e Controle das Doenças Imunopreveníveis	343.522
Vigilância Epidemiológica e Ambiental em Saúde	231.227
Atenção Básica em Saúde	1.598.750
Atenção Hospitalar e Ambulatorial no Sistema Único de Saúde	10.663.538
Assistência Farmacêutica e Insumos Estratégicos	1.263.342
Vigilância, Prevenção e Atenção em HIV/AIDS e Outras Doenças	298.743



TABELA 17 - DEMONSTRATIVO DAS RECEITAS E DESPESAS PREVIDENCIÁRIAS
ORÇAMENTOS FISCAL E DA SEGURIDADE SOCIAL
JANEIRO A DEZEMBRO DE 2006

R\$ milhares				
RECEITAS	PREVISÃO INICIAL (a)	PREVISÃO ATUALIZADA (b)	RECEITA REALIZADA (c)	SALDO A REALIZAR (b-c)
Recursos Não-Financeiros Diretamente Arrecadados	24.290	24.290	374.263	(349.973)
Recursos Financeiros Diretamente Arrecadados	1.047.873	1.047.873	357.621	690.252
Contribuição dos Empregadores e dos Trabalhadores para a Seguridade Social	123.439.466	123.439.466	122.466.378	973.088
Contribuição Provisória sobre Movimentação Financeira ¹	8.553.617	8.553.617	8.547.251	6.366
Contribuição para Custeio das Pensões Militares	1.342.530	1.342.530	1.276.456	66.074
Contribuição Patronal - Ativo Civil	7.443.330	7.443.330	7.088.864	354.466
Contribuição de Servidor Ativo Civil	3.817.713	3.817.713	3.667.482	150.232
Contribuição de Servidor Inativo Civil	931.905	931.905	928.613	3.292
Contribuição de Pensionista Civil	261.044	261.044	311.385	(50.341)
TOTAL	146.861.769	146.861.769	145.018.313	1.843.456

DESPESAS	DOTAÇÃO INICIAL (d)	DOTAÇÃO ATUALIZADA (e)	DESPESA EMPENHADA (f)	DESPESA LIQUIDADADA (g)	SALDO A LIQUIDAR (e-g)
Previdência Social Básica	155.426.190	162.858.007	162.577.246	162.577.246	280.761
Arrecadação de Receitas Previdenciárias	2.024	1.821	532	532	1.289
Qualidade dos Serviços Previdenciários	248.031	254.183	157.929	157.929	96.254
Previdência Complementar	16.424	14.862	3.085	3.085	11.777
Gestão da Política de Previdência Social	40.536	39.008	22.899	22.899	16.109
Indenizações e Pensões Especiais de Responsabilidade da União	518.277	723.004	722.604	722.604	400
Previdência de Inativos e Pensionistas da União	42.976.448	46.312.838	46.261.681	46.261.681	51.157
Direitos Humanos, Direitos de Todos	277.840	277.840	267.811	267.811	10.029
Gestão da Participação em Organismos Internacionais	379	341	341	341	0
Apoio Administrativo	2.832.243	2.978.955	2.943.612	2.943.612	35.343
Operações Especiais: Outros Encargos Especiais	100.500	500	0	0	500
Regimes de Previdência dos Servidores Públicos da União, Estados e Municípios	14.166	13.878	7.396	7.396	6.482
Proteção Previdenciária	2.015	1.958	320	320	1.638
TOTAL	202.455.073	213.477.195	212.965.456	212.965.456	511.739

FONTES: SIAFI - STN/CCONT/GEINC

¹ O índice de vinculação dessa receita à Previdência Social é de 0,26666666.